



INFORME DE COYUNTURA ECONÓMICA DE CASTILLA-LA MANCHA



ACERCA DE CECAM

La Confederación Regional de Empresarios de Castilla-La Mancha (CECAM CEOE-CEPYME Castilla-La Mancha)

Es la Organización Empresarial más representativa de Castilla-La Mancha, de carácter intersectorial, sin ánimo de lucro, independiente y de adhesión voluntaria. Fue constituida por las cinco organizaciones empresariales intersectoriales y provinciales de la región (Confederación de Empresarios de Albacete, Confederación Provincial de Empresarios de Ciudad Real, Confederación de Empresarios de Cuenca, Confederación Provincial de Empresarios de Guadalajara y Federación Empresarial Toledana), integrando a través de ellas a más de 300 asociaciones, siendo asociadas las entidades constituyentes y las organizaciones empresariales regionales sectoriales.

La Confederación pretende la coordinación, representación, gestión y defensa de los intereses generales y comunes de las empresas, con especial interés en la prestación de servicios que aporten valor al asociado.

Desde el principio, la patronal regional, integrada en CEOE y CEPYME, ha venido asumiendo responsabilidades que han contribuido a la vertebración autonómica, consiguiendo con ello una cohesión empresarial.

FUNCIONES:

Representación

- Representa a las asociaciones integradas, en cerca de 100 foros de participación. Conjuga los intereses de todos y cada uno de los asociados.

Interlocutor empresarial de la región

- Reconocida por las organizaciones empresariales, los empresarios, los autónomos, las Instituciones públicas y privadas, como el principal interlocutor empresarial de Castilla-La Mancha.
- Comprometida con la sociedad.
- Coordina los servicios que se prestan, con los de las organizaciones empresariales provinciales.

Servicios de Información y asesoramiento

- Jurídico-laboral, Económico, Internacional, Formación, Calidad, Medio Ambiente, Prevención de Riesgos Laborales, Comunicación.
- Cursos, seminarios, conferencias, reuniones, jornadas, foros, publicaciones, revista informativa.

La inclusión del papel desempeñado por las organizaciones empresariales de nuestro país, como es CECAM CEOE-CEPYME, dentro de la Constitución Española, da muestra de la relevancia de estas organizaciones, tal y como se recoge en el Artículo 7 del Título Preliminar de la Carta Magna, donde además se destaca su contribución a la defensa y a la promoción de los intereses económicos y sociales.

PARA MÁS INFORMACIÓN



CECAM CEOE-CEPYME Castilla-La Mancha
C/ Reino Unido, 3-3ª Planta. 45005 Toledo
Telf.: 925 28 50 15 · e-mail: cecam@cecam.es

www.cecam.es

01. INTRODUCCIÓN	6
02. PIB	7
03. DÉFICIT PÚBLICO Y ESTABILIDAD PRESUPUESTARIA	9
04. MERCADO DE VIVIENDA	10
05. MERCADO DE TRABAJO	11
06. MATRICULACIÓN DE VEHÍCULOS	12
07. TURISMO	13
08. SECTOR SERVICIOS	14
09. COMERCIO AL POR MENOR	14
10. SECTOR INDUSTRIAL	15
11. COMERCIO EXTERIOR	16
12. ÍNDICE DE CONFIANZA EMPRESARIAL	18
13. PRECIOS	19
14. SOCIEDADES MERCANTILES	20
15. PROCEDIMIENTOS CONCURSALES	20
16. CLIMA LABORAL	21
17. SINIESTRALIDAD LABORAL	21
18. FINANCIACIÓN	22
19. DIGITALIZACIÓN EMPRESARIAL	23



01

INTRODUCCIÓN

El crecimiento de la economía mundial sigue en proceso de desaceleración, con un elevado grado de incertidumbre debido a las tensiones geopolíticas en oriente medio y la continuidad de la guerra en Ucrania, la fragmentación comercial, alta resistencia a la desaceleración de la inflación y volatilidad de los mercados financieros. Todos estos elementos seguirán afectando a la economía en 2025.

Las previsiones de diferentes organismos económicos entre ellos el FMI y la Comisión Europea apuntan a que la debilidad del crecimiento mundial se mantendrá durante los años 2025 y 2026.

En relación con la economía española en el cuarto trimestre del año la tasa de crecimiento se ha mantenido similar que en el trimestre anterior y una décima más con respecto al mismo trimestre del año anterior, viniendo este crecimiento de la mano de la demanda nacional vía hogares e inversión; la demanda externa sufre un débil crecimiento cuya contribución al crecimiento es nula.

La alta incertidumbre política y regulatoria afecta a los costes empresariales, con mayores cargas fiscales y laborales afectando negativamente a la productividad empresarial.

En lo que se refiere al mercado de trabajo, su evolución no ha sido buena, ya que la afiliación a la seguridad social ha ralentizado su ritmo de crecimiento, lo que ha supuesto una pérdida de dinamismo con un menor impulso en el sector privado.

En materia de actividad empresarial, las empresas han aumentado sus cifras de negocios, aunque de forma moderada y aún siguen sufriendo los altos costes laborales.

Los tipos de interés que pagan las empresas por su financiación bancaria, en este cuarto trimestre han mostrado su segunda caída interanual, situándose el tipo medio en 4,26%, más bajos que en el año anterior, aunque siguen siendo más altos que los que había a finales de 2022.

La captación de nuevos préstamos bancarios por parte de las pymes continuó creciendo, aunque desaceleró en términos anuales.

La inflación repunta, como consecuencia del aumento de los precios energéticos y de los alimentos. La eliminación de la reducción del IVA en los alimentos ha hecho que sus precios aumenten, al igual que los precios energéticos con la subida en la luz y el gas.

Los precios de los servicios continúan aumentando, debido al dinamismo de la demanda, junto con el aumento de los costes tanto de producción como salariales, que disminuyen la capacidad de inversión empresarial.

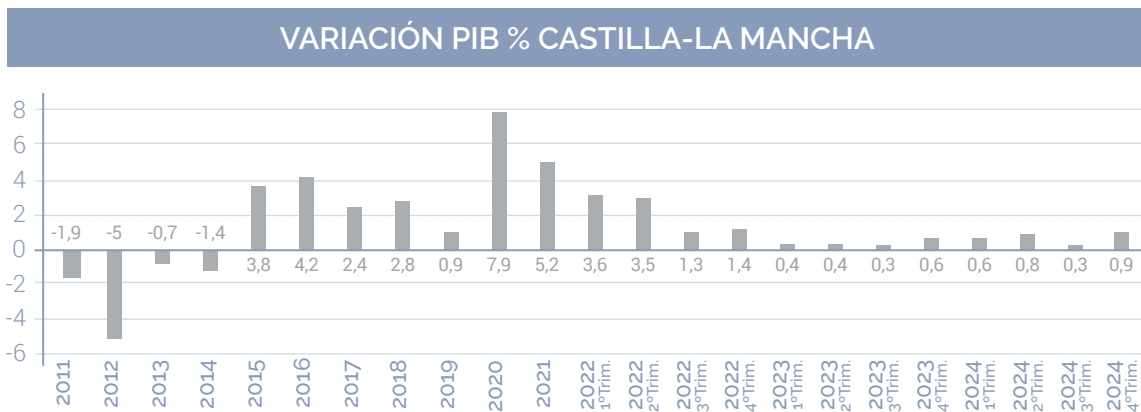
Este trimestre, ha sufrido el gran aumento de los concursos de acreedores registrados, concretamente de 2.794 concursos de pymes y personas físicas con actividad económica, mostrando un incremento interanual del 34,1%, siendo el segundo dato de más alto registrado.

Ante todos estos datos, desde CECAM solicitamos que se lleven a cabo actuaciones que ayuden a las empresas y a los autónomos a mitigar el impacto de los factores negativos, y que no se tomen decisiones que ralenticen la recuperación de la economía y del empleo sino al contrario. Solicitamos que se tenga en cuenta al tejido productivo a la hora de legislar, y que se establezca un modelo que favorezca la inversión productiva, tanto desde el punto de vista fiscal, laboral y administrativo. También incidimos en que el déficit público y la deuda pública deben ser reducidos de una manera más intensa, a través de la eficiencia en el gasto público, y no vía impuestos a las empresas. Igualmente, el diálogo social debe de ser clave para desarrollar las reformas de calado para lo que resta de este año 2025, y para los siguientes, por lo que apostamos por su refuerzo.



Según la estimación del 31 de Enero de la Autoridad Independiente de Responsabilidad Fiscal (AIREF), el PIB regional en términos reales experimentó en el cuarto trimestre de 2024 una variación del 0,9% en tasa intertrimestral (3,4% en tasa interanual).

A nivel nacional las cifras correspondientes fueron 0,8% intertrimestral y 3,5% interanual.



Fuente: INE y Airef, elaboración propia.

El PIB registró una variación del 0,8% en el cuarto trimestre respecto al trimestre anterior en términos de volumen. Esta tasa fue similar a la del tercer trimestre. La variación interanual del PIB fue del 3,4%, frente al 3,3% del trimestre precedente. La demanda nacional aportó 3,6 puntos y la externa contribuyó con -0,2 puntos.

El Producto Interior Bruto (PIB), medido en términos de volumen, aumentó un 0,8% en el cuarto trimestre respecto al trimestre anterior. Esta tasa fue similar a la del tercer trimestre de 2024.

La demanda nacional contribuyó con 1,2 puntos al crecimiento intertrimestral del PIB. Por su parte, la demanda externa aportó -0,4 puntos.

Por agregados de demanda, el gasto en consumo final de los hogares creció un 1,0% y el de las Administraciones Públicas un 0,3%. Por su parte, la formación bruta de capital registró una variación del 2,9%.

Las exportaciones de bienes y servicios presentaron una tasa intertrimestral del 0,1%, lo que supuso tres décimas menos que en el tercer trimestre. Por su parte, las importaciones registraron una variación del 1,4%, con un incremento de cuatro décimas respecto al trimestre precedente.

Por el lado de la oferta, todos los grandes sectores presentaron tasas positivas en su valor añadido, salvo las ramas primarias. Así, las ramas industriales crecieron un 0,3% intertrimestral. Dentro de las mismas, la industria manufacturera aceleró su tasa en seis décimas respecto al trimestre precedente, hasta el 0,5%.

El valor añadido bruto de la Construcción aumentó un 2,7% intertrimestral, 4,3 puntos más que en el trimestre anterior. Y el de los Servicios mantuvo una tasa similar, del 1,0%.

Por su parte, las ramas primarias registraron una variación intertrimestral del -0,7%, frente al 1,4% del trimestre anterior.



La variación interanual del PIB fue del 3,4% este trimestre, una décima más que la del trimestre precedente.

La *demanda nacional* contribuyó con 3,6 puntos al crecimiento interanual del PIB. Por su parte, la demanda externa aportó -0,2 puntos.

Por agregados de demanda, el gasto en *consumo final de los hogares* se aceleró nueve décimas, al presentar una tasa del 3,8%, y el de las *Administraciones Públicas* se moderó dos décimas respecto al trimestre precedente al crecer un 4,0%.

Por su parte, la *formación bruta* de capital registró una variación del 3,2%, tasa 1,6 puntos superior a la del trimestre anterior.

Las *exportaciones de bienes y servicios* presentaron una tasa interanual del 3,2%, lo que supuso 1,5 puntos menos que en el tercer trimestre. Por su parte, las *importaciones* registraron una variación del 4,0%, con un aumento de tres décimas respecto al trimestre precedente.

Desde la óptica de la oferta, todos los grandes sectores de actividad presentaron tasas interanuales positivas. Así, el valor añadido bruto de las ramas industriales aumentó un 2,7%, y dentro de las mismas, la *industria manufacturera* lo hizo en un 3,7%.

El valor añadido bruto de la *Construcción* creció un 2,6% respecto al cuarto trimestre de 2023, el de los *Servicios* un 3,8%, y el de las *ramas primarias* un 4,2%.

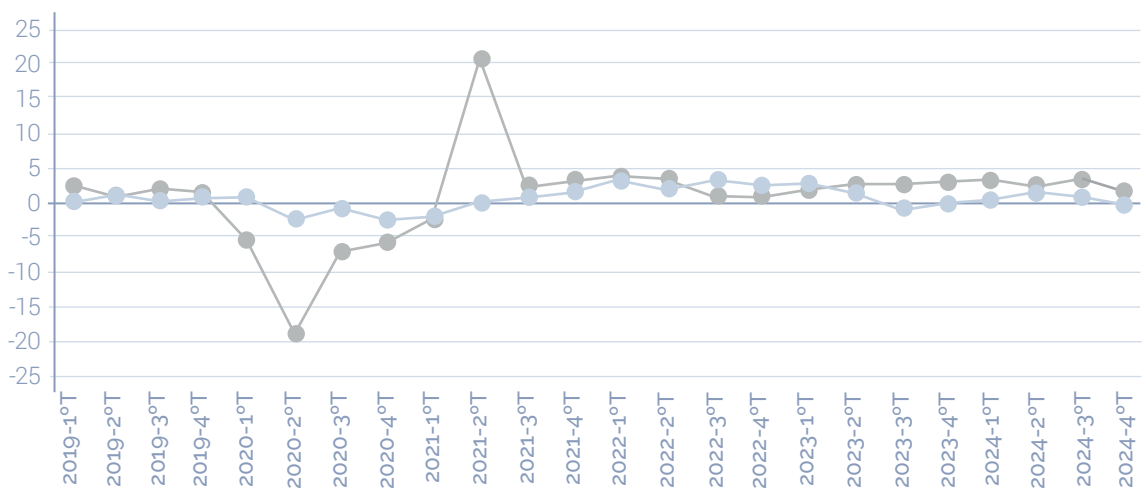
El número de *horas efectivamente trabajadas* aumentó un 2,8% interanual este trimestre, 1,5 puntos más que en el precedente. En términos intertrimestrales, varió un 1,8%.

Los *puestos de trabajo equivalentes a tiempo completo* se incrementaron un 2,3% en tasa interanual, dos décimas más que en el trimestre precedente. En términos intertrimestrales su variación fue del 0,8%.

Por su parte, la *productividad* por puesto de trabajo equivalente a tiempo completo registró este trimestre una tasa interanual del 1,1%, y la *productividad por hora efectivamente trabajada*, del 0,6%. En términos intertrimestrales, estas tasas fueron del 0,0% y del -1,0%, respectivamente.

El deflactor del PIB creció un 2,3% interanual, tasa un punto inferior a la del trimestre anterior. En tasa intertrimestral, se incrementó un 1,1%.

APORTACIÓN CRECIMIENTO PIB ESPAÑA



Fuente: INE, elaboración propia.

■ Demanda Nacional ■ Demanda Externa



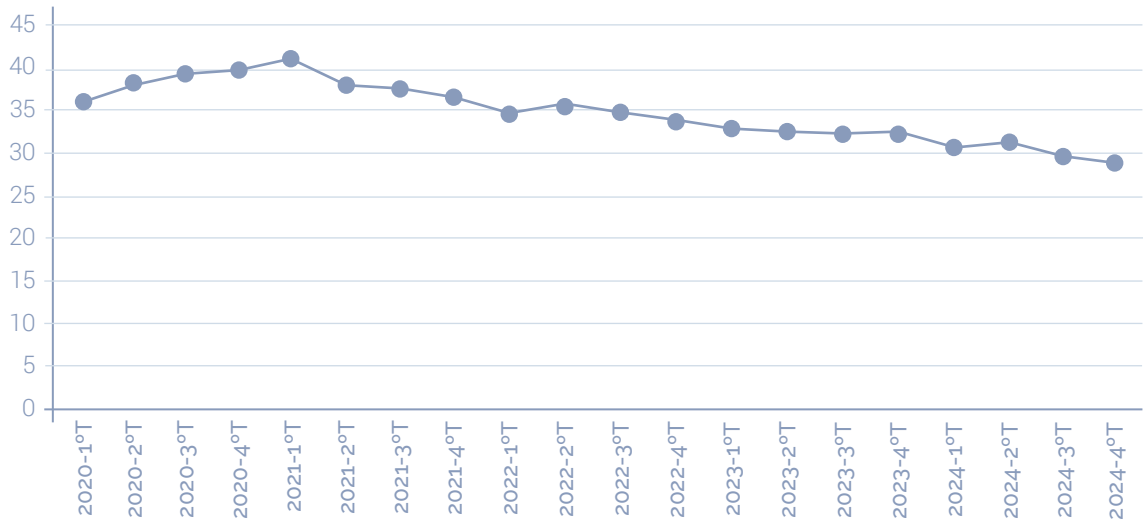
DÉFICIT PÚBLICO Y ESTABILIDAD PRESUPUESTARIA

La deuda de las Administraciones Públicas se situó en el cuarto trimestre de 2024 en el 101,8% del PIB, 3,3 pp menos que a finales de 2023.

Según el Banco de España, en el cuarto trimestre de 2024, la deuda pública en Castilla-La Mancha es un 29,1% del PIB, una bajada de 0,8 puntos respecto a la tasa del cuarto trimestre de 2023, registrando un total de deuda 16.656,00 millones de euros. En cuanto a las empresas públicas, la deuda es cero, dado que dicha deuda fue absorbida en su día por la propia Junta de Comunidades de Castilla-La Mancha.

La deuda pública en Castilla-La Mancha es un 29,1% del PIB

DEUDA PÚBLICA %PIB CASTILLA-LA MANCHA



Fuente: Banco de España, elaboración propia.

Analizando la ejecución presupuestaria en Castilla-La Mancha, la ejecución en inversiones reales hasta diciembre del año es de 481.104,89 millones, lo que corresponde con el 60% de lo presupuestado para todo el año, (presupuesto 797.135,36 mill €) cuando se tendría que haber llevado a cabo el 100% en el mes de diciembre, de manera que el esfuerzo realizado en el tejido productivo sigue siendo escaso.



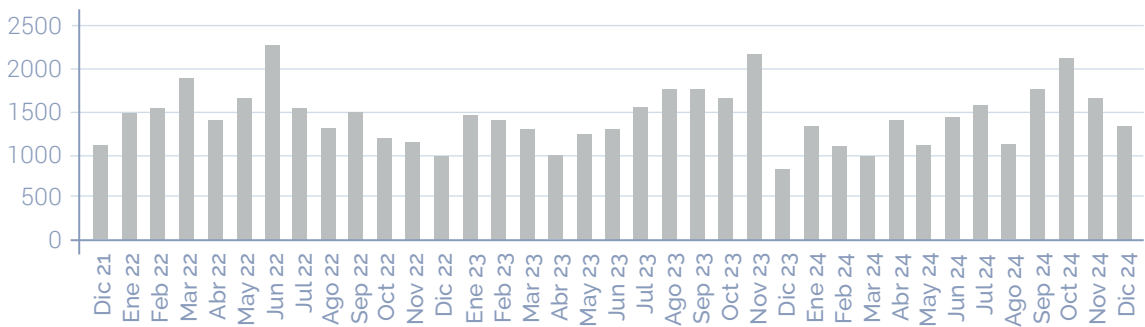
04

MERCADO DE LA VIVIENDA

Según el Instituto Nacional de Estadística, el número **total de hipotecas** constituidas (rústicas más urbanas) en Castilla-La Mancha durante el mes de diciembre ha afectado a 1.745 fincas, lo que supone una variación interanual del 52,1% respecto al mismo mes del año anterior, ascendiendo el capital prestado en dicho mes a 197.875 miles de euros, lo cual representa una variación interanual del -1,8%. En el caso nacional la variación fue del 27,6% en el número total de fincas hipotecadas y del 44,9% en el importe del capital prestado.

En el caso de las **viviendas**, el número de hipotecas efectuadas en la región ascendió a 1.332 representando una variación interanual del 54,3%, mientras que el capital prestado varió un 63,5% respecto al mismo mes del año anterior. Para España los correspondientes datos fueron una variación del 30,0% en el número de hipotecas y del 40,8% en el importe del capital prestado.

HIPOTECAS SOBRE VIVIENDAS CASTILLA-LA MANCHA



Fuente: INE, elaboración propia.

Según el Instituto Nacional de Estadística, el número **total de fincas transmitidas** (rústicas más urbanas) en Castilla-La Mancha durante el mes de diciembre ha ascendido a 10.786 fincas, lo que supone una variación interanual del 14,9% respecto al mismo mes del año anterior (24,8% en España). Del total de transmisiones correspondieron a **compraventas** 5.622 operaciones, cuyo desglose fue el 28,5% de fincas rústicas y el 71,5% de fincas urbanas.

Las compraventas de fincas urbanas tuvieron una variación interanual del 29,0% (38,1% a nivel nacional). El total de compraventas de **viviendas** respecto al mismo mes del año precedente fluctuó en un 29,5% (37,7% en el conjunto del país). El 94,5% de estas compraventas correspondió a **vivienda libre** (92,6% para España). A su vez, el 23,6% del total de compraventas fueron **viviendas nuevas** (22,6% nacional).

Visados de obra nueva

Respecto a este indicador, se han concedido en Castilla La Mancha en Diciembre 610 visados de obra nueva, un 29,79% menos que lo registrado en Diciembre de 2023.

En el conjunto nacional, los visados de obra nueva en Diciembre han aumentado 11,70% respecto al mismo periodo del ejercicio anterior.



Según la Encuesta de Población Activa publicada por el Instituto Nacional de Estadística correspondiente al cuarto trimestre de 2024, la población activa en nuestra región alcanzó la cifra de 1.033.900 personas, esto implica una disminución del 1,56% respecto al trimestre anterior y un aumento del 0,69% en términos interanuales.

La tasa de actividad en Castilla-La Mancha es del 57,67%, con una tasa de actividad masculina del 63,71% frente a una tasa de actividad femenina del 51,63%. A nivel estatal, la tasa de actividad se sitúa en el 58,49% para ambos sexos.

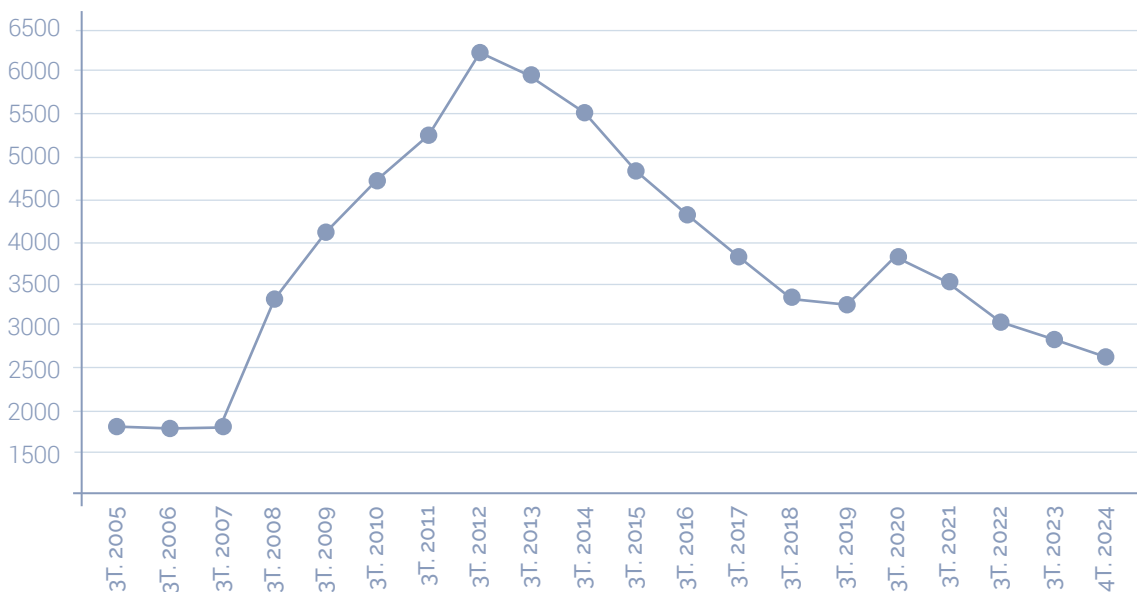
El número de ocupados en Castilla-La Mancha para ese trimestre se situó en 911.300 personas, representando un aumento del 1,24% interanual y una disminución del -0,75% respecto al trimestre anterior. En España, la cifra de ocupados aumentó un 0,16% respecto al trimestre anterior, y se incrementó un 2,19% en términos interanuales.

La cifra de parados, en nuestra región, correspondiente al periodo publicado es de 122.600 personas, registrando una disminución respecto al trimestre anterior del -7,19%, y una disminución respecto al mismo trimestre del año anterior del -3,18%. En España, disminuyó un -5,76% respecto al trimestre anterior, y asimismo disminuyó un -9,28% en términos interanuales.

Estos datos, sitúan la tasa de paro en nuestra región en un 11,86%. La tasa de paro de las mujeres es el 15,62% y la de los hombres el 8,81%. A nivel nacional la tasa de paro en ambos sexos en este trimestre se sitúa en el 10,61%

En términos desestacionalizados, la tasa de variación trimestral de la ocupación en Castilla-La Mancha es del -0,3%

EVOLUCIÓN DEL NÚMERO DE PARADOS EN ESPAÑA



Fuente: www.epdata.es

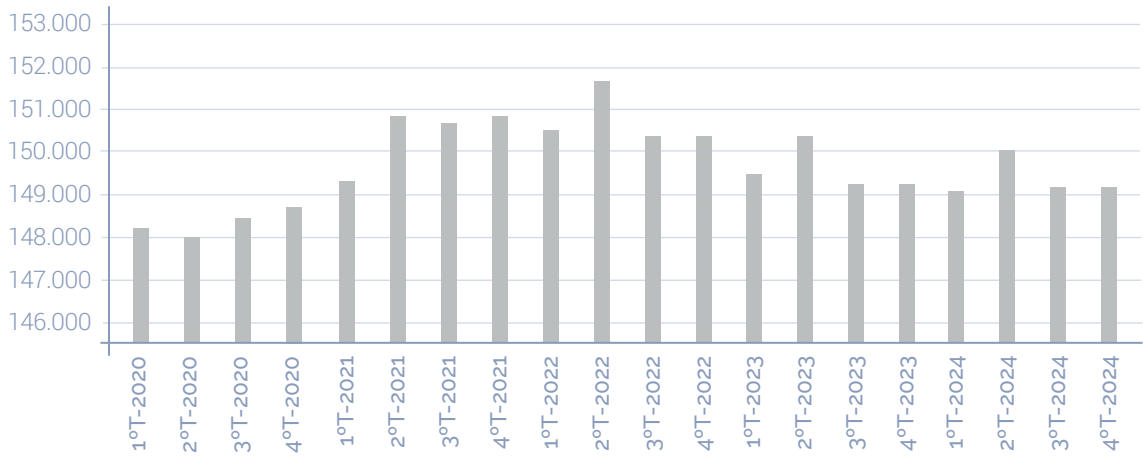
■ Personas en paro



Autónomos

El número de autónomos en Castilla-La Mancha en Diciembre de 2024 asciende a 149.200, un 0,02% menos que el año anterior (40 autónomos menos).

AUTÓNOMOS CASTILLA-LA MANCHA



Fuente: Ministerio de Trabajo, elaboración propia.

A nivel nacional, en el mes de diciembre de 2024, el número de trabajadoras y trabajadores autónomos es de 3.394.261 un 1,49% más que en el mismo mes de 2023, lo que supone un aumento de 49.893 personas.

La tasa de Actividad Emprendedora en la región es del 7%.



MATRICULACIÓN DE VEHÍCULOS

Según la estadística de matriculaciones de la Dirección General de Tráfico, durante el pasado mes de Diciembre se matricularon un total de 2.178 vehículos en Castilla-La Mancha, suponiendo un aumento del 3,37% respecto al mismo periodo del año anterior. En relación a las matriculaciones anuales en 2024 en nuestra comunidad, se han registrado un total de 23.583 matriculaciones de vehículos, lo que supone una disminución de un 9,53% con respecto al año anterior (26.066 matriculaciones).

Durante el pasado mes de Diciembre se matricularon un total de 2.178 vehículos en Castilla-La Mancha



07

TURISMO

Según la Encuesta de ocupación de establecimientos hoteleros del Instituto Nacional de Estadística, durante el mes de diciembre se registraron 271.083 **pernoctaciones** en Castilla-La Mancha, lo que supone una variación interanual del -1,7% respecto al mismo mes del año anterior. A nivel nacional, la variación interanual de las pernoctaciones ha sido del 0,7%.

A su vez, el número de **viajeros**, que ascendió a 161.117, registró una disminución del 0,9% interanual en Castilla-La Mancha, mientras que en España fue del -0,5%.

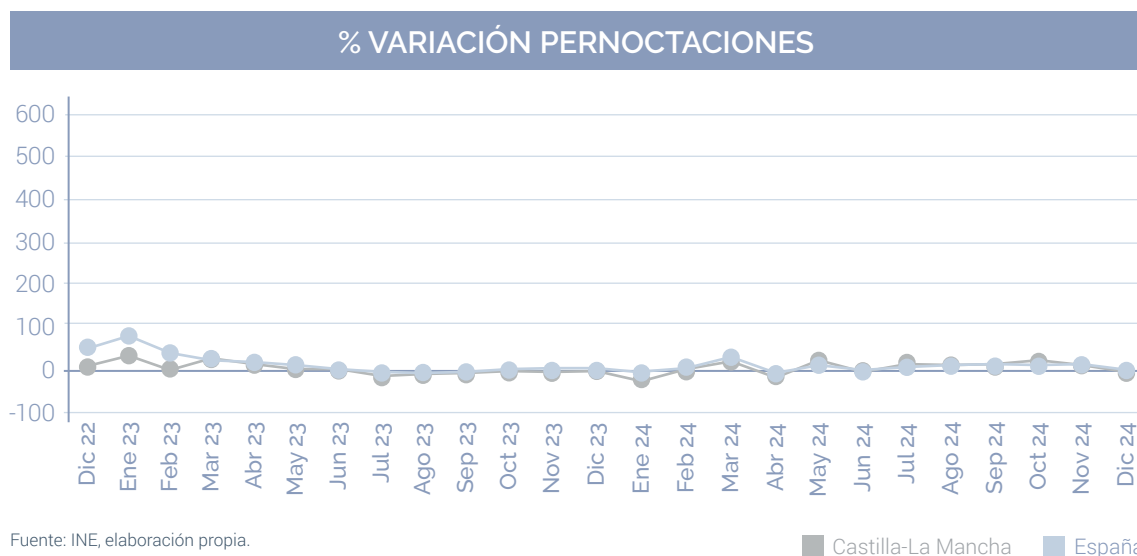
La tasa de variación acumulada en el año 2024 para los viajeros de Castilla-La Mancha ha sido del 4,4% (3,8% en España), y para las pernoctaciones fue del 4,5% (4,9% en España).

Según la encuesta de ocupación de **alojamientos turísticos extrahoteleros** (apartamentos, campings, alojamientos de turismo rural y albergues) del Instituto Nacional de Estadística, durante el mes de diciembre se registraron 136.565 pernoctaciones en Castilla-La Mancha, representando una variación del 7,3% respecto al mismo periodo del año anterior. A nivel nacional, la variación de las pernoctaciones ha sido del -3,5%.

A su vez, el número de viajeros registró una variación del 11,5% en Castilla-La Mancha y del -2,3% en España.

Con relación a la modalidad de **turismo rural**, los datos durante este mes han sido de 95.067 pernoctaciones en Castilla-La Mancha, representando una disminución del 0,8%. A nivel nacional, la disminución ha sido del 10,1%.

A su vez, el número de viajeros registró una variación del 2,8% en Castilla-La Mancha y del -7,6% en España.





08

SECTOR SERVICIOS

Según la encuesta relativa a los indicadores de actividad del sector servicios del Instituto Nacional de Estadística, el Índice General de **cifra de negocios** varió un 6,1% en Castilla-La Mancha en el mes de diciembre respecto al mismo mes de 2023. A nivel nacional, la variación interanual del Índice General ha sido del 4,8%.

Respecto a la **ocupación** en el sector servicios, la variación interanual del Índice General en la región ha sido del 2,2%, mientras que a nivel nacional ha sido del 1,7%.

En este mes, la tasa de variación mensual del Índice General de cifra de negocios en Castilla-La Mancha, en términos desestacionalizados, ha sido del 1,5%.



09

COMERCIO AL POR MENOR

Según la Encuesta del Índice de comercio al por menor del Instituto Nacional de Estadística, las **ventas** representadas por el índice general de comercio al por menor tuvieron una variación de un 1,5% en Castilla-La Mancha en el mes de diciembre respecto al mismo mes de 2023. A nivel nacional, esta variación fue también del 4,2%.

Analizando para Castilla-La Mancha los datos a precios constantes (eliminando el efecto de la inflación), el índice general registró una variación interanual del 1,1%, mientras en España ha sido el 3,5%.

Respecto a la **ocupación** en el sector comercio al por menor, la variación interanual en el índice general ha sido del 1,9% y del 1,7% a nivel nacional.

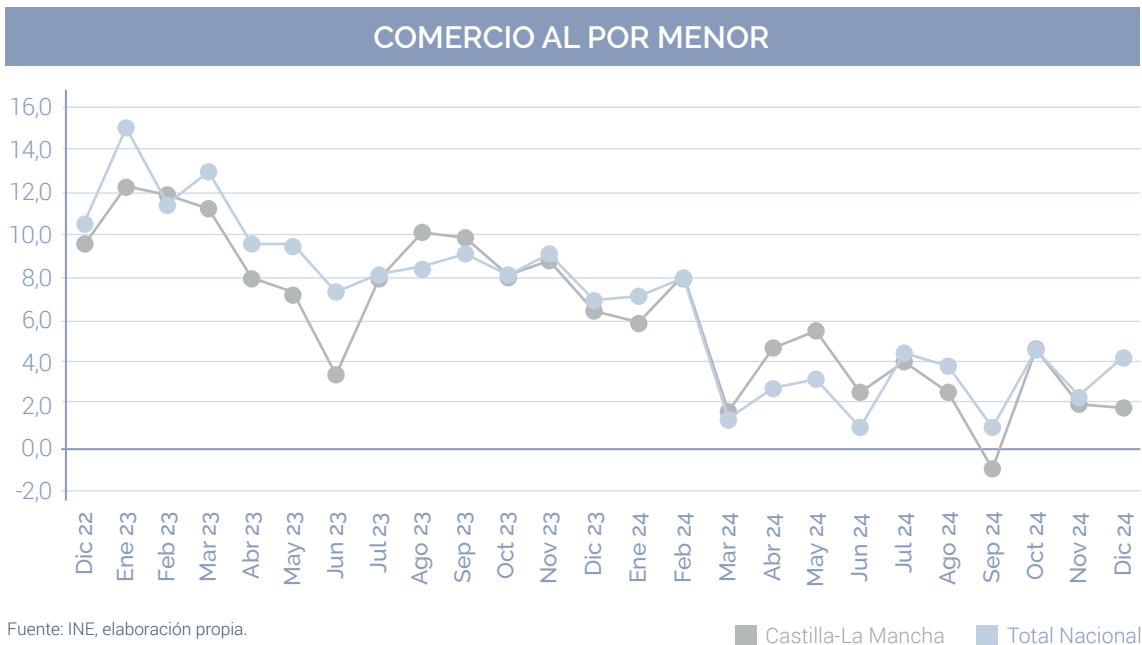
En este mes, la tasa de variación mensual del Índice General de Comercio al por menor a precios constantes de Castilla-La Mancha, en términos desestacionalizados, ha sido del 1,1%.

Las ventas representadas por el índice general de comercio al por menor tuvieron una variación de un 1,5% en Castilla-La Mancha



09

COMERCIO AL POR MENOR



10

SECTOR INDUSTRIAL

Según el Instituto Nacional de Estadística, el Índice de Producción Industrial de Castilla-La Mancha, en el mes de diciembre de 2024 ha experimentado un incremento del 0,8% sobre el mismo mes del año anterior.

A nivel nacional, el aumento interanual del IPI ha sido del 4,7%

Diferenciando según el destino económico de los bienes, la variación interanual en Castilla-La Mancha ha sido la siguiente:

- Bienes de consumo: **2,5%**
- Bienes intermedios: **-2,7%**
- Bienes de equipo: **4,2%**
- Energía: **-0,2%**

Según el Servicio de Estadística de Castilla-La Mancha, la tasa de variación del Índice de Producción Industrial Sin Energía (Base 2021) en nuestra comunidad fue un -11,3% respecto al mes anterior y 1,3% en términos interanuales.

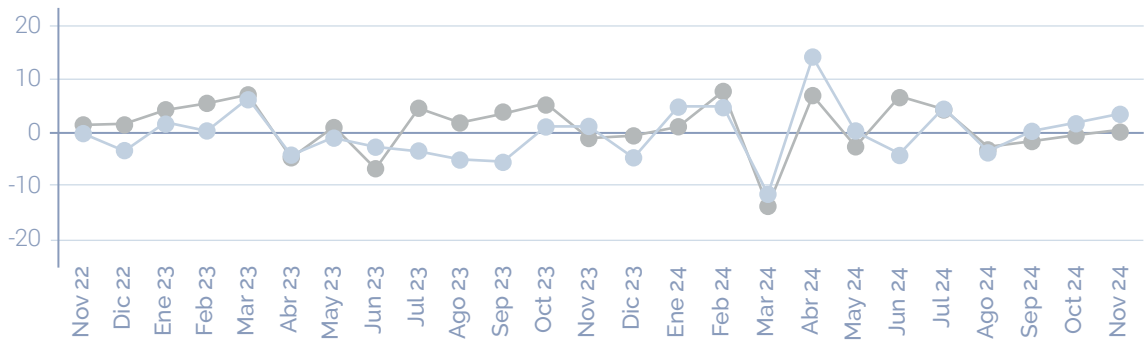
En este mes, la tasa de variación mensual del Índice General de Producción Industrial de Castilla-La Mancha, en términos desestacionalizados, ha sido del 1,9%.



10

SECTOR INDUSTRIAL

ÍNDICE DE PRODUCCIÓN INDUSTRIAL



Fuente: INE, elaboración propia.

■ Castilla-La Mancha

■ España

El Índice General de **cifra de negocios** varió un 6,1% en Castilla-La Mancha en el mes de diciembre respecto al mismo mes de 2023. A nivel nacional, la variación interanual del Índice General ha sido del 4,8%.



11

COMERCIO EXTERIOR

Según la Agencia Estatal de Administración Tributaria, durante el pasado mes de diciembre las importaciones ascendieron a 1.663.381 miles de euros en Castilla-La Mancha, lo que supone una variación interanual del 21,9% (4,7% en España).

Las exportaciones en el mes de diciembre, fueron 858.748 miles de euros en Castilla-La Mancha, suponiendo una variación interanual del 14,6% (2,7% en España).

El importe de nuestras exportaciones en dicho mes cubrió el 51,6% de las importaciones (87,8% a nivel nacional).

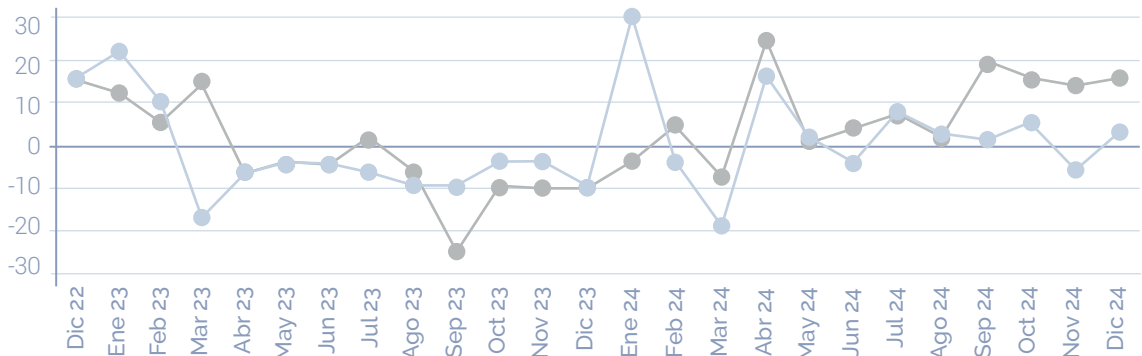
Por naturaleza de los bienes, los porcentajes en Castilla-La Mancha de cada uno de los flujos fueron:

- Bienes de capital: **28,0%** (Importaciones) / **9,1%** (Exportaciones)
- Bienes de consumo: **35,9%** (Importaciones) / **48,9%** (Exportaciones)
- Bienes de intermedios: **36,1%** (Importaciones) / **42,0%** (Exportaciones)

Las exportaciones en el mes de diciembre, fueron 858.748 miles de euros en Castilla-La Mancha, suponiendo una variación interanual del 14,6% (2,7% en España).



TASA VARIACIÓN ANUAL EXPORTACIONES



Fuente: Secretaría Estado de Comercio, elaboración propia.

■ Castilla-La Mancha ■ España

A nivel acumulado hasta Diciembre, las exportaciones de Castilla La Mancha ascienden a 10.692,0 millones, lo que supone una tasa de variación a interanual de 8,8% (0,2% a nivel nacional). Nuestra tasa de cobertura en este periodo sería de 62,13%.

Por sectores económicos, el volumen de nuestras exportaciones a nivel acumulado hasta Diciembre, fue:

- Alimentación, bebidas y tabaco: 3.658,50 millones (tasa de variación interanual del 13%).
- Bienes de equipo: 2.782,20 millones (tasa de variación interanual del 7,3%).
- Manufacturas de consumo: 1.343,30 millones (tasa de variación interanual 2,3%).

La tasa anual del Índice de Precios de Exportación (IPRIX) en el mes de diciembre fue del 2,0%, la misma que la registrada en noviembre.

Por destino económico de los bienes, entre los sectores industriales que tuvieron influencia positiva en la evolución de la tasa anual del IPRIX destacó:

- **Energía**, con una tasa anual del 16,8%, 2,8 puntos por encima de la del mes anterior y la más alta desde septiembre de 2022. Este comportamiento fue consecuencia de que los precios del *Refino de petróleo* bajaron menos que en diciembre de 2023.

Por su parte, entre los sectores industriales con influencia negativa destacó:

- **Bienes de consumo no duradero**, cuya variación del 1,2%, ocho décimas por debajo de la de noviembre, estuvo causada por el descenso de los precios de la *Fabricación de aceites y grasas vegetales y animales*, que aumentaron en el mismo mes de 2023.

La variación anual del índice general sin Energía disminuyó una décima, hasta el 1,0%, y se situó un punto por debajo de la del IPRIX general.

El Índice de Precios de Importación (IPRIM) registró una tasa anual del 2,1% en diciembre, 1,3 puntos superior a la de noviembre.

Por destino económico, todos los sectores industriales tuvieron influencia positiva en la variación de la tasa anual del IPRIM. Entre ellos destacaron:

- **Energía**, que presentó una variación anual del 4,3%, 4,1 puntos por encima de la de noviembre, consecuencia del aumento de los precios de la *Extracción de crudo de petróleo y gas natural y las Coquerías y refino de petróleo*, que bajaron en el mismo mes de 2023.
- **Bienes de consumo no duradero**, que incrementó su tasa 1,1 puntos y se situó en el 2,1%, debido a que los precios de la *Industria química* subieron, frente al descenso en diciembre de 2023.

La tasa de variación anual del índice general sin Energía aumentó 0,7 puntos, hasta el 1,6%, con lo que se situó 0,5 puntos por debajo de la del IPRIM general.



12

ÍNDICE DE CONFIANZA EMPRESARIAL ARMONIZADO

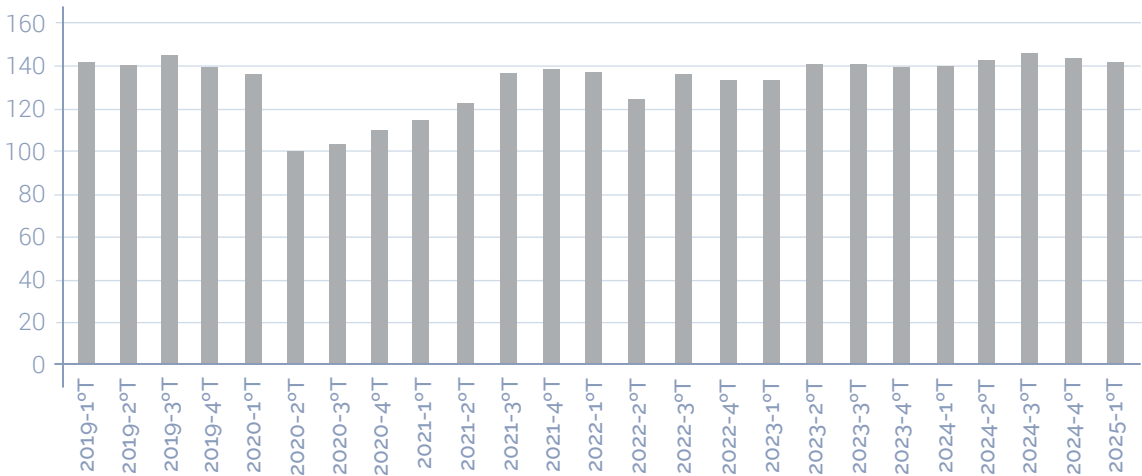
El **Índice de Confianza Empresarial Armonizado** en Castilla-La Mancha registra en el primer trimestre de 2025 una bajada de 2,2 puntos respecto al trimestre anterior, situándose en un valor de 145,1. En España el valor del índice ha sido 137,0 tras subir 0,7 puntos en este trimestre con respecto al trimestre anterior.

En cuanto a las respuestas relativas al trimestre finalizado (**Situación**), el 21,1% de los gestores de los establecimientos empresariales ha tenido una opinión favorable sobre la marcha de su negocio en este cuarto trimestre del 2024. Por su parte, el 16,1% ha opinado de forma desfavorable. La diferencia entre ambos porcentajes, denominada Balance de Situación, se situó en 5,0 puntos (11,3 en España).

Respecto al trimestre que comienza (**Expectativas**), el 16,5% de los gestores de los establecimientos empresariales considera que la marcha de su negocio será favorable en el primer trimestre de 2025, mientras que el 19,0% opina que será desfavorable. La diferencia entre el porcentaje de respuestas favorables y desfavorables, llamado Balance de Expectativas, alcanza el valor -2,5 puntos (4,1 para el conjunto nacional).

El Índice de Confianza Empresarial Armonizado en Castilla-La Mancha registra en el primer trimestre de 2025 una bajada de 2,2 puntos respecto al trimestre anterior, situándose en un valor de 145,1

ÍNDICE DE CONFIANZA EMPRESARIAL CASTILLA-LA MANCHA



Fuente: INE, elaboración propia.

PRECIOS

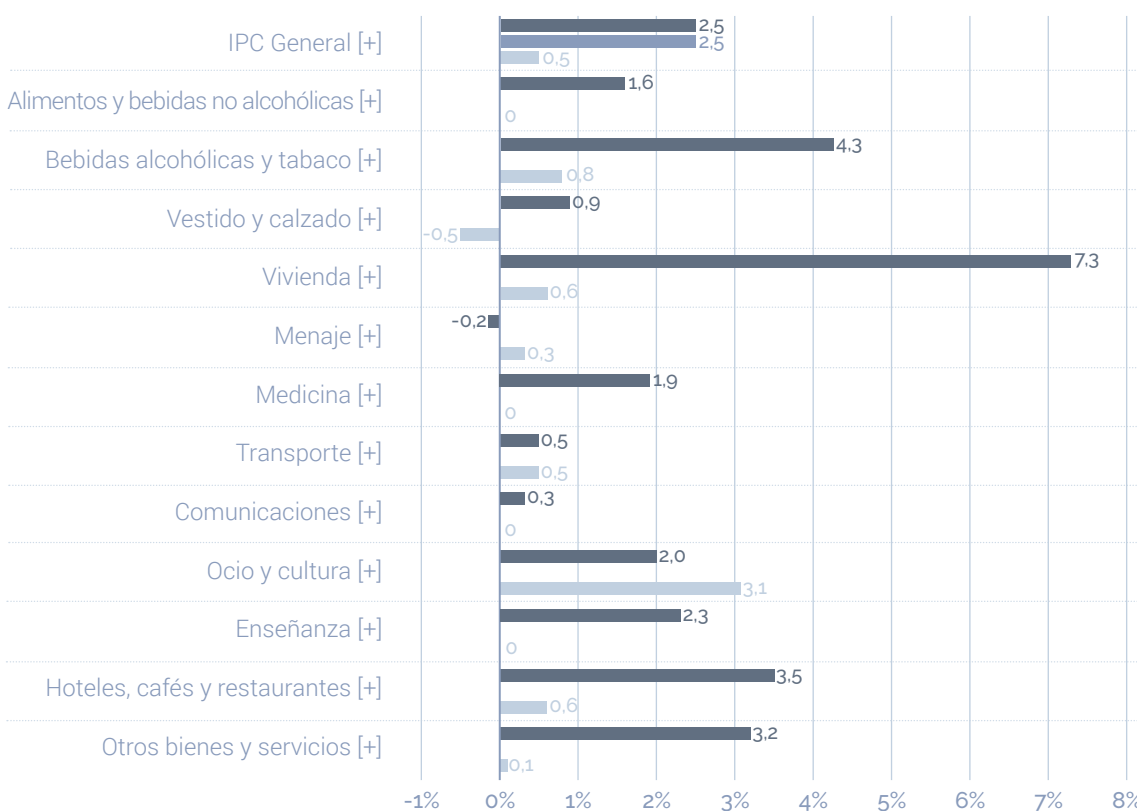
Según el Instituto Nacional de Estadística, la **variación interanual** del Índice general de precios de consumo durante el mes de diciembre 2024 se situó en el 2,5% en Castilla-La Mancha, en España fue del 2,8%.

Los grupos que mayores variaciones interanuales han experimentado en Castilla-La Mancha son:

- Vivienda: **7,3%**
- Bebidas alcohólicas y tabaco: **4,3%**
- Hoteles, cafés y restaurantes: **3,5%**

La **variación mensual** en nuestra región del Índice General ha sido del 0,5%, siendo para España del 0,5%.

IPC CASTILLA-LA MANCHA. DICIEMBRE 2024



Fuente: INE y Diario Expansión.

■ Interanual ■ Acum. desde Enero ■ Variación mensual

El indicador adelantado del IPC sitúa su variación anual en el 2,8% en diciembre, cuatro décimas por encima de la registrada en noviembre.

La tasa anual del indicador adelantado de la inflación subyacente aumenta dos décimas, hasta el 2,6%.

La variación anual del indicador adelantado del IPCA es del 2,8%.



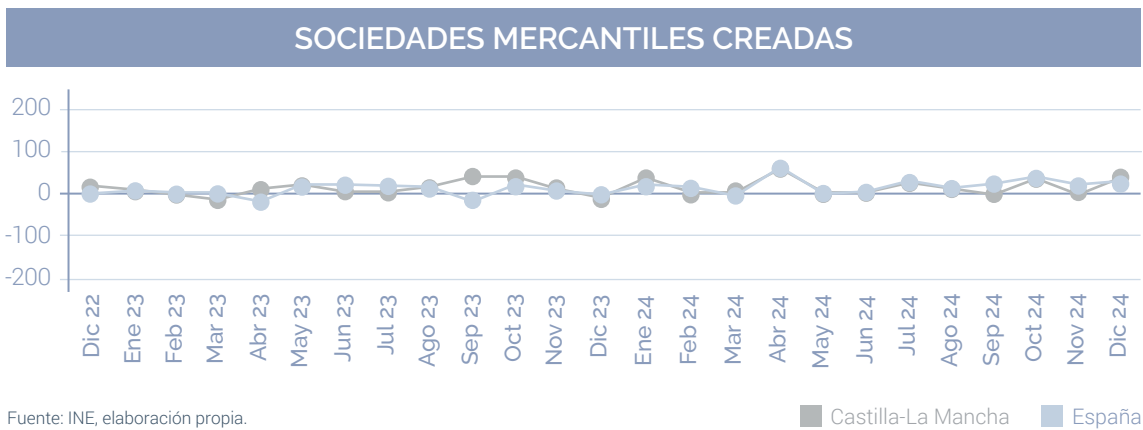
14

SOCIEDADES MERCANTILES

Según el Instituto Nacional de Estadística, el número **sociedades mercantiles creadas** en Castilla-La Mancha durante el mes de diciembre ascendió a 293, lo que supone una variación interanual del 40,2% respecto al mismo mes del año anterior (17,7% en España). El capital suscrito para su constitución en la región alcanzó la cifra de 6.863 miles de €, con una variación del -2,3% interanual (-14,2% a nivel nacional).

Por otro lado, en diciembre **ampliaron capital** en nuestra comunidad 57 sociedades mercantiles, un 3,6% de variación interanual respecto al mismo mes del año anterior (17,9% en el conjunto del país), registrando la cifra de capital correspondiente una variación interanual del 122,3% (127,9% nacional).

Finalmente, el número de **sociedades disueltas** en diciembre fue 93, suponiendo una variación del 78,8% respecto al correspondiente mes del año anterior (20,7% en España).



15

PROCEDIMIENTOS CONCURSALES

En este cuarto trimestre, ha tenido lugar uno de los grandes aumentos de concurso de acreedores a nivel nacional, registrando 2794 concursos tanto de pymes como de personas físicas, suponiendo un incremento anual del 34,1%, siendo 1397 empresas en concurso voluntario y 38 necesarios.

En nuestra región, la tendencia ha sido a la inversa, registrando un descenso de un 33,3%, registrando un total de 50 concursos de personas jurídicas y personas físicas con actividad empresarial (75 en 4º trimestre de 2023), desglosándose en 33 empresas limitadas, 1 sociedad anónima y 16 personas físicas con actividad, todos los concursos han sido voluntarios. Por sectores destacan el mayor número en el comercio al por mayor y al por menor, reparación de vehículos de motor y motocicletas, al igual que a nivel nacional.

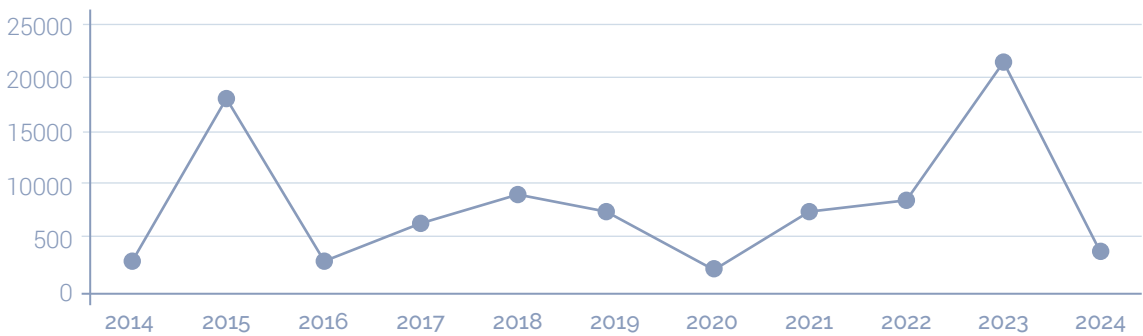


16

CLIMA LABORAL

Según datos del Ministerio de Trabajo, el número jornadas no trabajadas en el avance del acumulado de enero a diciembre fue de 7.190 jornadas, con una participación de 3.959 afiliados, lo que supone 13.615 jornadas menos que en el mismo periodo del año anterior.

JORNADAS NO TRABAJADAS CASTILLA-LA MANCHA



Fuente: Ministerio de Trabajo, elaboración propia.

Según datos del Servicio de Estadística de Castilla-La Mancha, la variación salarial en convenios colectivos de trabajo registró un dato en septiembre del 3,1%, mismo dato que a nivel nacional.



17

SINIESTRALIDAD LABORAL

A partir de la información facilitada por el Ministerio de Trabajo y Economía Social, el número total de accidentes con baja producidos en Castilla La Mancha en el período de enero a diciembre de 2024 ha sido de 27.549, un 2,3 % menos que en el mismo período del pasado año, de los cuales, 25.518 se han producido en jornada de trabajo, reduciéndose un 2,6% y los restantes 2.071, han sido in itinere, un 2% más que en 2023.

Por provincias, cabe destacar el descenso en Albacete (6,3%), Ciudad Real (2,3%), Guadalajara (3,8%) y Cuenca (1,6%), mientras que en Toledo han aumentado un 0,4%.



De enero a diciembre de 2024 ha sido de 27.549, un 2,3 % menos que en el mismo período del pasado año

Por sectores, hay que destacar el descenso, respecto a 2023, en el número de accidentes de trabajo con baja, siendo el sector servicios el que mayor número ha registrado, con 14.314 accidentes, con una disminución del 3,7%. Seguido de la construcción con 4.129 accidentes, (disminución del 3,8%), y el sector agrario con 2.262 accidentes (disminución del 4,1%), sin embargo, en la industria hubo un 2,6% más con respecto a 2023, registrando 6.884 accidentes.

Desde el año 2000 CECAM y sus Organizaciones empresariales miembro (FEDA, FECIR, CEOE-CEPYME Cuenca, CEOE-CEPYME Guadalajara y FEDETO), vienen prestando un servicio de asesoramiento gratuito a las empresas de Castilla-La Mancha, a través de técnicos superiores de PRL en las cinco provincias, para ayudarlas a implantar un sistema de gestión en prevención de riesgos laborales y contribuir a la reducción de la siniestralidad laboral.

De esta forma, CECAM, a través de sus técnicos especializados en prevención, realizó en el año 2024 en torno a 582 visitas a empresas castellano manchegas, a través de visitas in situ en las que les asesoraron e informaron sobre la normativa vigente en materia de prevención, así como acerca de todas las dudas que puedan surgir en su aplicación.

Además, se atendieron 631 consultas, realizadas por las empresas de la región, vía telefónica, e-mail y presencial, para facilitar que tuvieran toda la información disponible, con independencia de su ubicación geográfica.

En total, a través de este programa, han sido más de 24.000 empresas castellanomanchegas las que reciben apoyo y asesoramiento personalizado por parte de los técnicos de las organizaciones empresariales desde el año 2000.



La deuda de las Administraciones Públicas se situó en el cuarto trimestre de 2024 en el 101,8% del PIB, 3,3 pp menos que a finales de 2023.

El periodo medio de pago a proveedores de Castilla La Mancha, está situado en 21,30 días en diciembre, siete días menos que la media nacional.

La deuda de empresas y hogares continuó reduciéndose en porcentaje del PIB en el tercer trimestre de 2024, situándose en septiembre de 2024 en 1.709 miles de millones de euros (mm), lo que supone un 109% del PIB, cinco puntos por debajo del 114,4% de un año antes, no disponemos aún de datos del cuarto trimestre de 2024.



18

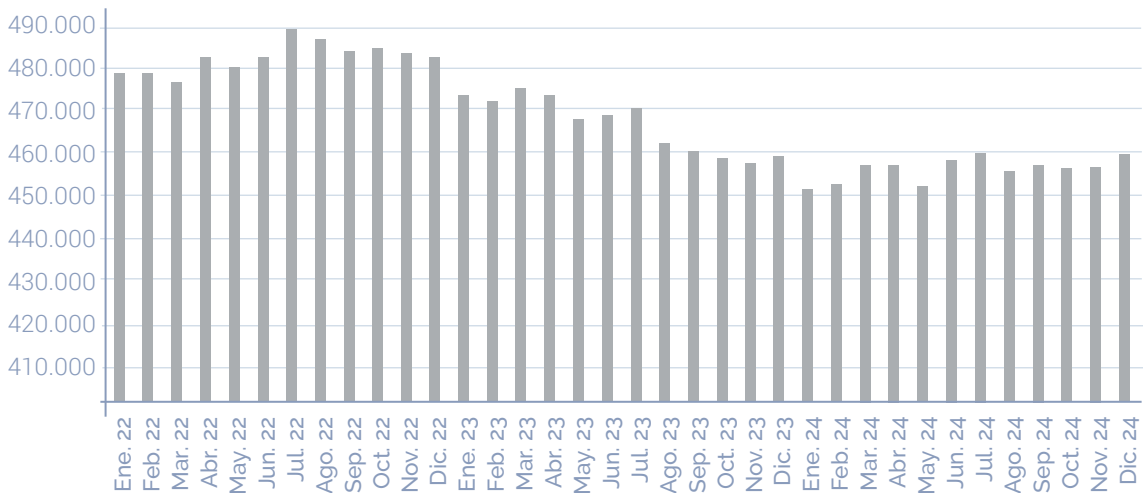
FINANCIACIÓN

La deuda de las empresas aumentó en 28,4 mm en términos interanuales y la de los hogares se redujo en 2,2 mm. Sin embargo, ambas han bajado en porcentaje del PIB situándose en el 64,8% y 44,1%, respectivamente.

La riqueza financiera bruta de los hogares creció en 243,6 mm con respecto a un año antes y en términos del PIB aumentó hasta el 196%.

Los préstamos bancarios a empresas en el mes de Diciembre, acumulan una cifra de 459.188 mill.

PRÉSTAMOS BANCARIOS A EMPRESAS



Fuente: Banco de España, elaboración propia.



19

DIGITALIZACIÓN EMPRESARIAL

Según el Instituto Nacional de Estadística, en España, el 12,4% de las empresas de 10 o más empleados utiliza Inteligencia Artificial en el primer trimestre de 2024, (aumentando 2,8 puntos con respecto al primer trimestre de 2023) y el 37,7% compra servicios de *Cloud Computing*.

El 64,7% de las empresas con conexión a internet usan medios sociales, 1,1 puntos más que el primer trimestre de 2023 y el 58,9% llevan a cabo reuniones remotas.

Por sectores económicos, el sector *servicios* es el que más compra servicios de *Cloud Computing* (un 42,4%) y el que más utiliza Inteligencia Artificial (un 15,6%).



El 37,5% de las empresas de 10 o más empleados permite el teletrabajo por parte de sus empleados en el primer trimestre de 2024. Ese porcentaje se eleva al 80,4% para las empresas de 250 empleados o más.

El número medio de días por semana en los que los trabajadores teletrabajan es 2,4. Por su parte, el 19,8% de los empleados teletrabaja regularmente, porcentaje superior al 18,9% del primer trimestre de 2023.

Para el segmento de empresas de menos de 10 empleados, el 87,9% de ellas, dispone de ordenadores en el primer trimestre de 2024, lo que supone 0,8 puntos menos respecto al mismo periodo de 2023. Del total de empresas con conexión a Internet, el 20,0% permiten el teletrabajo (con un incremento de 2,6 puntos respecto al mismo periodo del año anterior). Por otro lado, el porcentaje de empresas que venden por comercio electrónico alcanza el 13,1%, lo que supone 1,1 puntos menos que el año pasado.






En Castilla La Mancha para empresas de 10 o más trabajadores, sobre el total de empresas con conexión a internet, el 75,9% tiene sitio web, el 54,9% usa medios sociales, un 23,5% tiene servicios en la nube, el 7,6% utiliza IA, el 83,9% tiene acceso remoto al correo electrónico, documentos o aplicaciones de la empresa, un 24,1% aplica el teletrabajo y el 88,3% utiliza seguridad TIC's. En comparación con el resto de Comunidades Autónomas, Castilla La Mancha es una de las que menores porcentajes de uso de TIC's presenta.

En relación con Investigación y Desarrollo, en nuestra región ha aumentado un 24% en los últimos cinco años, son casi 900 empresas las que cuentan con gasto en innovación y si hablamos de I+D+i en empresas el gasto se ha incrementado en un 27 por ciento en el mismo periodo.

En cuanto al personal, son casi 4.000 las personas dedicadas a la I+D en la región a jornada completa.



Reino Unido, 3 - Planta 3^a
45005 Toledo
T. 925 285 015
cecam@cecam.es
www.cecam.es

-  @_CECAM / #FPEmpleoCLM
-  cecam-ceoe-cepyme
-  @cecamclm
-  @cecam_clm
-  @CECAM_CLM

