



# INFORME DE COYUNTURA ECONÓMICA DE CASTILLA-LA MANCHA





## ACERCA DE CECAM

### La Confederación Regional de Empresarios de Castilla-La Mancha (CECAM CEOE-CEPYME Castilla-La Mancha)

Es la Organización Empresarial más representativa de Castilla-La Mancha, de carácter intersectorial, sin ánimo de lucro, independiente y de adhesión voluntaria. Fue constituida por las cinco organizaciones empresariales intersectoriales y provinciales de la región (Confederación de Empresarios de Albacete, Confederación Provincial de Empresarios de Ciudad Real, Confederación de Empresarios de Cuenca, Confederación Provincial de Empresarios de Guadalajara y Federación Empresarial Toledana), integrando a través de ellas a más de 300 asociaciones, siendo asociadas las entidades constituyentes y las organizaciones empresariales regionales sectoriales.

La Confederación pretende la coordinación, representación, gestión y defensa de los intereses generales y comunes de las empresas, con especial interés en la prestación de servicios que aporten valor al asociado.

Desde el principio, la patronal regional, integrada en CEOE y CEPYME, ha venido asumiendo responsabilidades que han contribuido a la vertebración autonómica, consiguiendo con ello una cohesión empresarial.

#### **FUNCIONES:**

##### **Representación**

- Representa a las asociaciones integradas, en cerca de 100 foros de participación. Conjuga los intereses de todos y cada uno de los asociados.

##### **Interlocutor empresarial de la región**

- Reconocida por las organizaciones empresariales, los empresarios, los autónomos, las Instituciones públicas y privadas, como el principal interlocutor empresarial de Castilla-La Mancha.
- Comprometida con la sociedad.
- Coordina los servicios que se prestan, con los de las organizaciones empresariales provinciales.

##### **Servicios de Información y asesoramiento**

- Jurídico-laboral, Económico, Internacional, Formación, Calidad, Medio Ambiente, Prevención de Riesgos Laborales, Comunicación.
- Cursos, seminarios, conferencias, reuniones, jornadas, foros, publicaciones, revista informativa.

La inclusión del papel desempeñado por las organizaciones empresariales de nuestro país, como es CECAM CEOE-CEPYME, dentro de la Constitución Española, da muestra de la relevancia de estas organizaciones, tal y como se recoge en el Artículo 7 del Título Preliminar de la Carta Magna, donde además se destaca su contribución a la defensa y a la promoción de los intereses económicos y sociales.

**PARA MÁS INFORMACIÓN**



**CECAM CEOE-CEPYME Castilla-La Mancha**  
C/ Reino Unido, 3-3ª Planta. 45005 Toledo  
Telf.: 925 28 50 15 · e-mail: [cecam@cecam.es](mailto:cecam@cecam.es)

[www.cecam.es](http://www.cecam.es)



01. INTRODUCCIÓN	6
02. PIB	7
03. DÉFICIT PÚBLICO Y ESTABILIDAD PRESUPUESTARIA	9
04. MERCADO DE VIVIENDA	10
05. MERCADO DE TRABAJO	11
06. MATRICULACIÓN DE VEHÍCULOS	12
07. TURISMO	13
08. SECTOR SERVICIOS	14
09. COMERCIO AL POR MENOR	14
10. SECTOR INDUSTRIAL	15
11. COMERCIO EXTERIOR	16
12. ÍNDICE DE CONFIANZA EMPRESARIAL	18
13. PRECIOS	19
14. SOCIEDADES MERCANTILES	21
15. CLIMA LABORAL	22
16. SINIESTRALIDAD LABORAL	22
17. FINANCIACIÓN	24
18. DIGITALIZACIÓN EMPRESARIAL	25



# INTRODUCCIÓN

La economía mundial ha ganado dinamismo en el mercado de bienes y de servicios, pero hay que tener en cuenta la tendencia alcista de la inflación.

EE.UU ha mantenido sus tipos de interés sin cambios ya que mantiene elevados niveles de inflación, aun teniendo una mayor actividad económica.

Sin embargo el BCE ha decidido comenzar su bajada de tipos de interés pese a revisar al alza las previsiones de inflación.

La economía española en este segundo trimestre ha seguido presentando un mayor movimiento en su actividad de la mano de la demanda externa, principalmente desde la exportación de servicios y más en concreto de servicios turísticos. El crecimiento de la demanda interna es escaso ya que al consumo privado aún le siguen pesando los tipos de interés y la inflación como consecuencia esta última por el aumento de los precios energéticos y de servicios, lo que está haciendo que las tasas de ahorro aumenten.

En relación a la actividad empresarial, el sector industrial continúa mejorando, lo que se ha traducido en un aumento de la contratación en las empresas manufactureras, pero hay que tener en cuenta que aún siguen sufriendo el encarecimiento de las materias primas. Al igual que el sector servicios que ha visto crecer sus pedidos, lo que ha hecho incrementar la contratación laboral a pesar del acrecentamiento de los costes salariales y de materias primas lo que se ha traducido en un aumento de los precios como hemos indicado anteriormente.

En materia laboral, el mercado de trabajo mostró una aceleración del empleo de la mano de la hostelería, turismo y sector público y un descenso del paro registrado. Por el contrario la construcción sigue ralentizándose y la agricultura sigue perdiendo empleo.

En este segundo trimestre, el IPC aumenta dado que la inflación general repunta debido al aumento de los precios de los productos energéticos, especialmente por un incremento del precio de la electricidad que han más que compensado la bajada del precio del gas, al igual que el precio del petróleo y la gasolina que muestran mayores incrementos en este trimestre. Si atendemos a la inflación subyacente observamos un comportamiento heterogéneo: los precios de los servicios aceleran su crecimiento mientras que el de los bienes industriales sin productos energéticos se mantienen constantes y los precios de alimentos con elaboración, bebidas y tabaco disminuyen.

Por la vía del sector exterior los datos aún siguen siendo desfavorables, porque el saldo continúa sufriendo caídas, aunque ha sido ligeramente inferior a la del año anterior.

Ante todos estos datos, desde CECAM solicitamos que se lleven a cabo actuaciones que ayuden a las empresas y a los autónomos a mitigar el impacto de los factores negativos, y que no se tomen decisiones que ralenticen la recuperación de la economía y del empleo sino al contrario. Solicitamos que se tenga en cuenta al tejido productivo a la hora de legislar, y que se establezca un modelo que favorezca la inversión productiva, tanto desde el punto de vista fiscal, laboral y administrativo. También incidimos en que el déficit público y la deuda pública deben ser reducidos de una manera más intensa, a través de la eficiencia en el gasto público, y no vía impuestos a las empresas. Igualmente, el diálogo social debe de ser clave para desarrollar las reformas de calado para lo que resta de este año 2024, y para los siguientes, por lo que apostamos por su refuerzo.

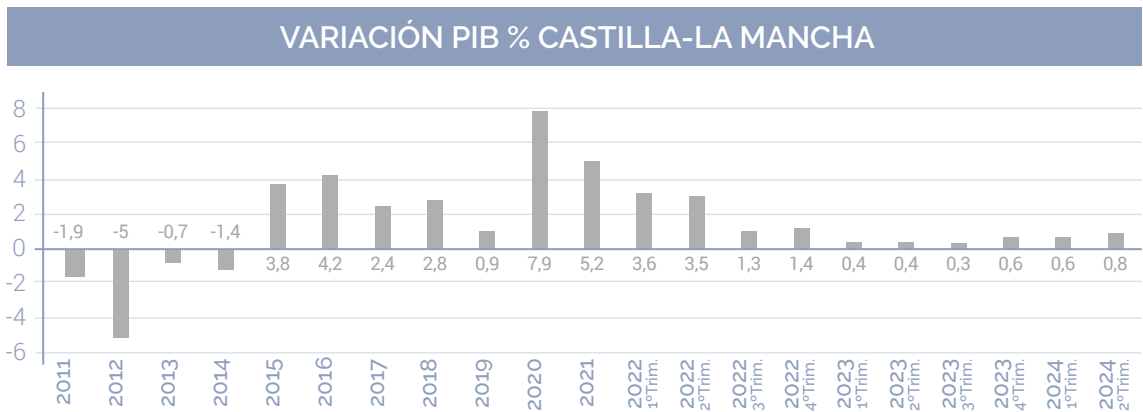


02

## PIB

Según la estimación del 31 de julio de la Autoridad Independiente de Responsabilidad Fiscal (AIREF), el PIB regional en términos reales, experimentó en el segundo trimestre de 2024 una variación del 0,8% en tasa intertrimestral (2,6% en tasa interanual).

A nivel nacional las cifras correspondientes fueron 0,8% intertrimestral y 2,9% interanual.



Fuente: INE y Airef, elaboración propia.

El Producto Interior Bruto (PIB), medido en términos de volumen, aumentó un 0,8% en el segundo trimestre respecto al trimestre anterior. Esta tasa fue similar a la del primer trimestre de 2024.

La demanda nacional contribuyó con 0,3 puntos al crecimiento intertrimestral del PIB. Por su parte, la demanda externa aportó 0,5 puntos.

Por agregados de demanda, el gasto en consumo final de los hogares creció un 0,3%, mientras que el de las Administraciones Públicas un 0,2%. Por su parte, la formación bruta de capital registró una variación del 0,3%.

Mientras que las exportaciones de bienes y servicios aumentaron un 1,2%, las importaciones tuvieron un crecimiento negativo, registrando una tasa del -0,2%.

Por el lado de la oferta, todos los grandes sectores presentaron tasas positivas en su valor añadido, salvo las ramas primarias. Así, las ramas industriales crecieron un 0,4% intertrimestral. Dentro de las mismas, la industria manufacturera moderó su tasa en 1,2 puntos respecto al trimestre precedente, hasta un crecimiento del 1,1%.

El valor añadido bruto de la Construcción aumentó un 0,1% intertrimestral, 1,7 puntos menos que en el trimestre anterior. Y el de los Servicios se aceleró cinco décimas, hasta el 0,9%.

Por su parte, las ramas primarias registraron una variación intertrimestral del -1,2%, frente al 3,1% del trimestre anterior.

La variación interanual del PIB fue del 2,9% este trimestre, tres décimas más que la del trimestre precedente.

La *demanda nacional* contribuyó con 2,0 puntos al crecimiento interanual del PIB. Por su parte, la demanda externa aportó 0,9 puntos.



Por agregados, el gasto en consumo final se moderó cinco décimas respecto al trimestre anterior al crecer un 2,3% interanual. El de los hogares desaceleró dos décimas, al presentar una tasa de un 2,3%, y el de las *Administraciones Públicas* presentó una tasa del 2,3%, 1,1 puntos menos que en el trimestre precedente.

Por su parte, la *formación bruta de capital* registró una variación del 1,1%, tasa similar a la del trimestre anterior.

Las *exportaciones de bienes y servicios* presentaron una tasa interanual del 3,6%, lo que supuso 3,8 puntos más que en el primer trimestre. Por su parte, las importaciones registraron una variación del 1,4%, con una aceleración de 2,1 puntos respecto al trimestre precedente.

Desde la óptica de la oferta, todos los grandes sectores de actividad presentaron tasas interanuales positivas. Así, el valor añadido bruto de las ramas industriales aumentó un 4,0%, y dentro de las mismas, la *industria manufacturera* lo hizo en un 5,6%.

El valor añadido bruto de la *Construcción* creció un 2,4% respecto al segundo trimestre de 2023, el de los *Servicios* un 2,7% y el de las ramas primarias un 2,9%.

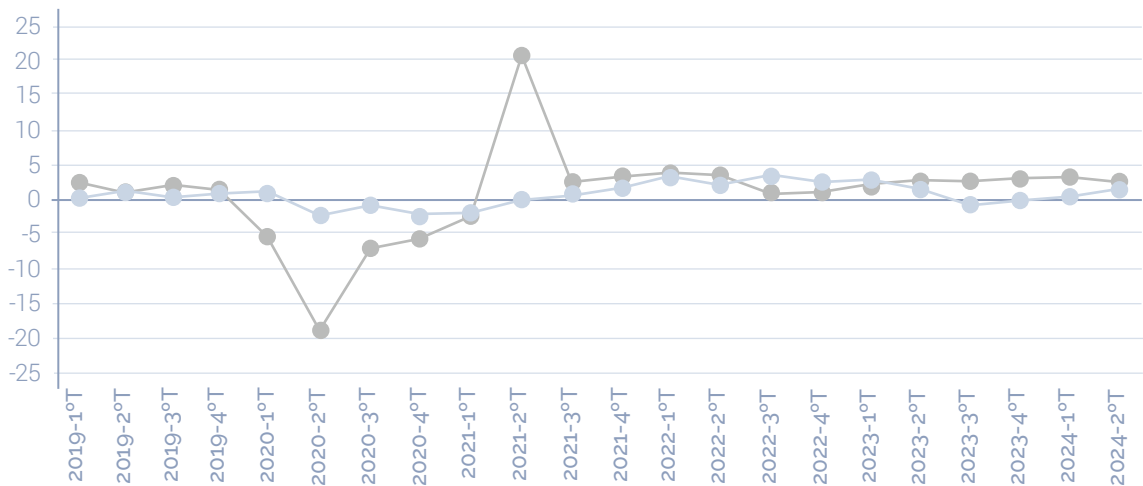
El deflactor del PIB aumentó un 3,2% interanual, tasa similar a la del trimestre anterior. En tasa intertrimestral, se incrementó un 0,1%.

En cuanto al empleo y la productividad, El número de horas efectivamente trabajadas aumentó un 2,1% interanual este trimestre, siete décimas más que en el precedente. En términos intertrimestrales, varió un 1,0%.

Los puestos de trabajo equivalentes a tiempo completo se incrementaron un 2,0% en tasa interanual, 1,2 puntos menos que en el trimestre precedente. En términos intertrimestrales su variación fue del 0,3%.

Por su parte, la productividad por puesto de trabajo equivalente a tiempo completo registró este trimestre una tasa interanual del 0,9%, y la productividad por hora efectivamente trabajada, del 0,8%. En términos intertrimestrales estas tasas fueron del 0,5% y del -0,2%, respectivamente.

## APORTACIÓN CRECIMIENTO PIB ESPAÑA



Fuente: INE, elaboración propia.

■ Demanda Nacional ■ Demanda Externa



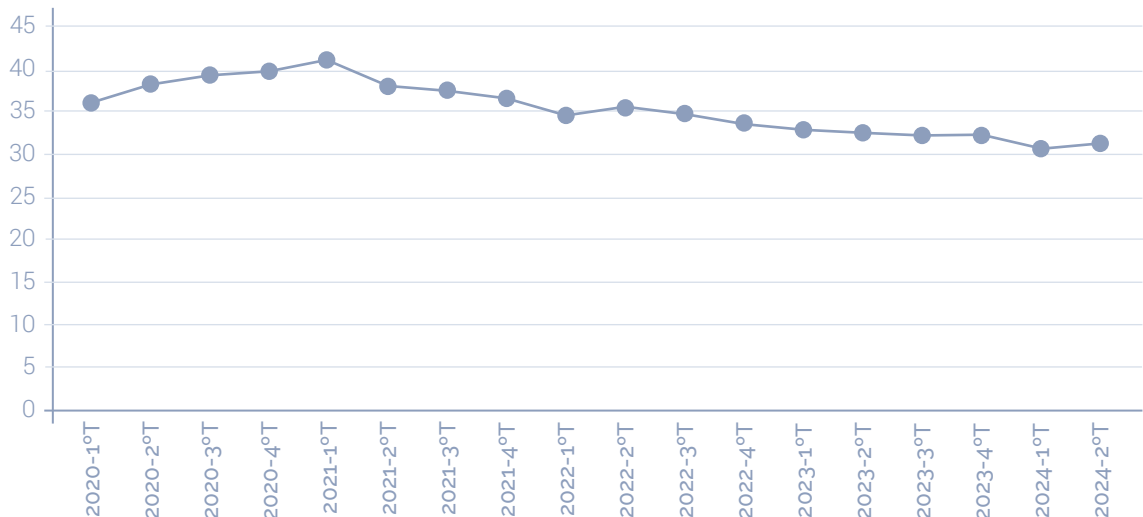
# DÉFICIT PÚBLICO Y ESTABILIDAD PRESUPUESTARIA

La deuda de las Administraciones Públicas se situó en el 105,3% del PIB en el segundo trimestre de 2024.

Según el Banco de España, en el segundo trimestre de 2024, la deuda pública en Castilla-La Mancha es un 30,8% del PIB, una bajada de 0,8 puntos respecto a la tasa del segundo trimestre de 2023, registrando un total de deuda 16.523 millones de euros. En cuanto a las empresas públicas, la deuda es cero, dado que dicha deuda fue absorbida en su día por la propia Junta de Comunidades de Castilla-La Mancha.

La deuda pública en Castilla-La Mancha es un 30,8% del PIB

## DEUDA PÚBLICA %PIB CASTILLA-LA MANCHA



Fuente: Banco de España, elaboración propia.

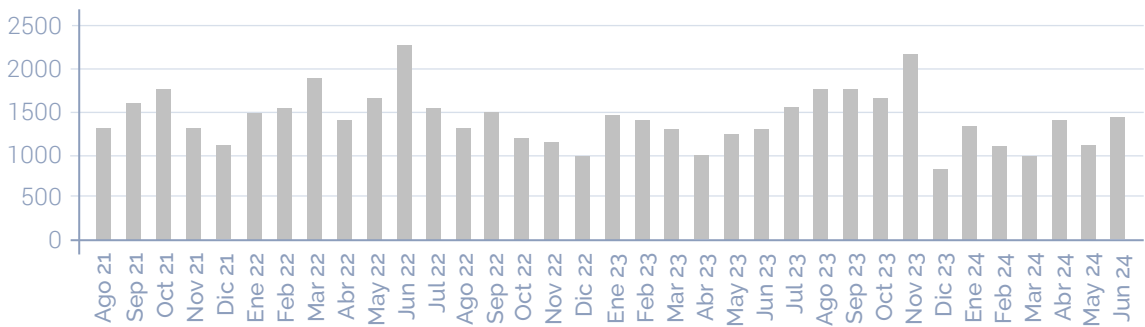
Analizando la ejecución presupuestaria en Castilla-La Mancha, vemos como a intereses se destinan una cantidad de recursos importante, que es detrída de otros capítulos como pueden ser las inversiones. La ejecución en inversiones reales en los seis primeros meses del año es de 174.579,52 mill de euros siendo el gasto en intereses 70.753,80 millones de euros. El gasto en inversiones reales corresponde con el 19% de lo presupuestado para todo el año, cuando se tendría que llevar ejecutado un 50%, de manera que el esfuerzo realizado en el tejido productivo sigue siendo escaso.



Según el Instituto Nacional de Estadística, el número **total de hipotecas** constituidas (rústicas más urbanas) en Castilla-La Mancha durante el mes de junio ha afectado a 1.843 fincas, lo que supone una variación interanual del 4,7% respecto al mismo mes del año anterior, ascendiendo el capital prestado en dicho mes a 203.128 miles de euros, lo cual representa una variación interanual del -23,0%. En el caso nacional la variación fue del -6,8% en el número total de fincas hipotecadas y del -8,3% en el importe del capital prestado.

En el caso de las **viviendas**, el número de hipotecas efectuadas en la región ascendió a 1.366 representando una variación interanual del 2,0%, mientras que el capital prestado varió un 10,7% respecto al mismo mes del año anterior. Para España los correspondientes datos fueron una variación del -5,5% en el número de hipotecas y del -3,7% en el importe del capital prestado.

### HIPOTECAS SOBRE VIVIENDAS CASTILLA-LA MANCHA



Fuente: INE, elaboración propia.

Según el Instituto Nacional de Estadística, el número **total de fincas transmitidas** (rústicas más urbanas) en Castilla-La Mancha durante el mes de junio ha ascendido a 10.645 fincas, lo que supone una variación interanual del -6,7% respecto al mismo mes del año anterior (-8,6% en España). Del total de transmisiones correspondieron a **compraventas** 5.915 operaciones, cuyo desglose fue el 30,6% de fincas rústicas y el 69,4% de fincas urbanas.

Las compraventas de fincas urbanas tuvieron una variación interanual del 1,8% (-9,4% a nivel nacional). El total de compraventas de **viviendas** respecto al mismo mes del año precedente fluctuó en un -2,6% (-6,1% en el conjunto del país). El 94,2% de estas compraventas correspondió a **vivienda libre** (92,7% para España). A su vez, el 17,9% del total de compraventas fueron **viviendas nuevas** (20,4% nacional).

### Visados de obra nueva

Respecto a este indicador, se han concedido en Castilla-La Mancha en junio 491 visados de obra nueva, un 50,61% más que lo registrado en Junio de 2023.

En el conjunto nacional, los visados de obra nueva en junio han aumentado 9,93% respecto al mismo periodo del ejercicio anterior.



05

# MERCADO DE TRABAJO

Según la Encuesta de Población Activa publicada por el Instituto Nacional de Estadística correspondiente al segundo trimestre de 2024, la población activa en nuestra región alcanzó la cifra de 1.039.200 personas, esto implica un aumento del 1,22 % respecto al trimestre anterior y un aumento del 0,30 % en términos interanuales. La tasa de actividad en Castilla-La Mancha es del 58,38 %, con una tasa de actividad masculina del 65,33 % frente a una tasa de actividad femenina del 51,44 %. A nivel estatal, la tasa de actividad se sitúa en el 58,90%.

La tasa de paro en nuestra región en un 13,92 %.

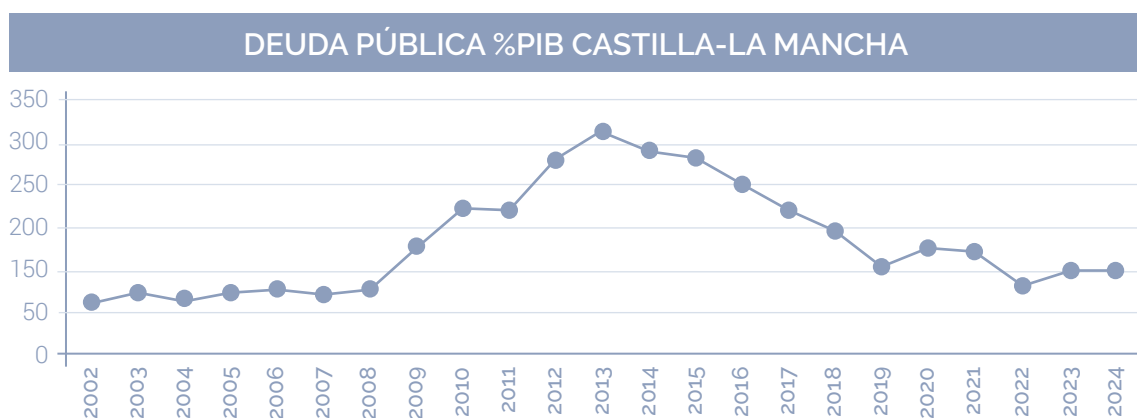
El número de ocupados en Castilla-La Mancha para ese trimestre se situó en 894.500 personas, representando un aumento de 2,50 % respecto al primer trimestre de 2024 y una disminución del -0,63 % respecto al mismo trimestre del año anterior. En España, la cifra de ocupados aumentó un 2,05 % respecto al trimestre anterior, y se incrementó un 2,01% en términos interanuales.

La cifra de parados, en nuestra región, correspondiente al periodo publicado es de 144.700 personas, registrando una disminución respecto al trimestre anterior del -6,08 %, y un aumento respecto al mismo trimestre del año anterior del 6,46 %. En España, disminuyó un -7,47 % respecto al trimestre anterior, y asimismo disminuyó un -1,88 % en términos interanuales.

Estos datos, sitúan la tasa de paro en nuestra región en un 13,92 %. La tasa de paro de las mujeres es el 17,74 % y la de los hombres el 10,92 %. A nivel nacional la tasa de paro en este trimestre se sitúa en el 11,27%.

En términos desestacionalizados, la tasa de variación trimestral de la ocupación en Castilla-La Mancha es del 0,3 %.

	OCUPADOS	PARADOS	TASA DE ACTIVIDAD	TASA DE PARO
<b>Castilla-La Mancha</b>	<b>872,6</b>	<b>154,1</b>	<b>57,8</b>	<b>15,00</b>
Albacete	160,8	24,5	55,77	13,23
Ciudad Real	188,8	40,4	54,25	17,63
Cuenca	86,4	14,9	58,73	14,74
Guadalajara	130,0	16,7	62,86	11,40
Toledo	306,7	57,5	59,17	15,78



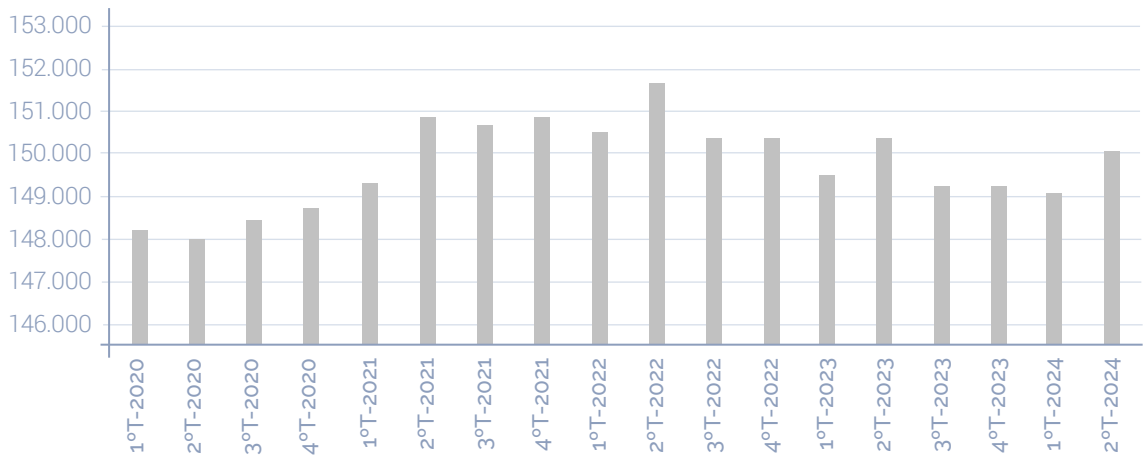
Fuente: INE, [www.epdata.es](http://www.epdata.es)

## Autónomos

El número de autónomos en Castilla-La Mancha en junio de 2024 asciende a 150.044, un 0,18% menos que el año anterior (271 autónomos menos).



## AUTÓNOMOS CASTILLA-LA MANCHA



Fuente: Ministerio de Trabajo, elaboración propia.

A nivel nacional, en el mes de junio de 2024, el número de trabajadoras y trabajadores autónomos es de 3.400.012, un 0,93% más que en el mismo mes de 2023, lo que supone un aumento de 31.388 personas.



## MATRICULACIÓN DE VEHÍCULOS

Según la estadística de matriculaciones de la Dirección General de Tráfico, durante el pasado mes de mayo se matricularon un total de 3.041 vehículos en Castilla-La Mancha, suponiendo una variación del 0,0% respecto al mismo periodo del año anterior. En España se matricularon 148.977 vehículos, con una variación del 6,1% respecto al mes de mayo del año anterior.

En el caso de los turismos, el número de matriculaciones fue de 2.034, representando una variación del -6,7% respecto al mismo periodo del año anterior, mientras que a nivel nacional se matricularon 105.813 turismos, con una variación del 5,8% respecto al mismo periodo del año anterior.

En el mes de mayo se matricularon un total de 3.041 vehículos en Castilla-La Mancha.



07

## TURISMO

Según la Encuesta de ocupación de establecimientos hoteleros del Instituto Nacional de Estadística, durante el mes de mayo se registraron 407.124 **pernoctaciones** en Castilla-La Mancha, lo que supone una variación interanual del 14,0% respecto al mismo mes del año anterior. A nivel nacional, la variación interanual de las pernoctaciones ha sido del 11,0%.

A su vez, el número de **viajeros**, que ascendió a 238.176, registró una variación del 19,8% interanual en Castilla-La Mancha, mientras que en España fue del 11,3%.

La tasa de variación acumulada en el año 2024 para los viajeros de Castilla-La Mancha ha sido del 5,1% (6,7% en España), y para las pernoctaciones fue del 3,8% (8,0% en España).

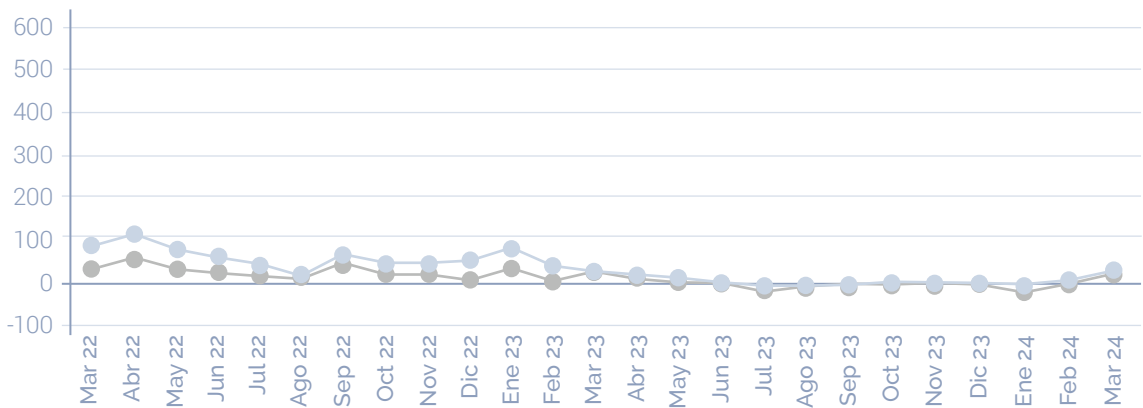
Según la encuesta de ocupación de **alojamientos turísticos extrahoteleros** (apartamentos, campings, alojamientos de turismo rural y albergues) del Instituto Nacional de Estadística, durante el mes de mayo se registraron 148.377 pernoctaciones en Castilla-La Mancha, representando una variación del 8,4% respecto al mismo periodo del año anterior. A nivel nacional, la variación de las pernoctaciones ha sido del 9,6%.

A su vez, el número de viajeros registró una variación del 22,6% en Castilla-La Mancha y del 18,4% en España.

Con relación a la modalidad de **turismo rural**, los datos durante este mes han sido de 74.059 pernoctaciones en Castilla-La Mancha, representando una variación del 15,0%. A nivel nacional, la variación ha sido del 16,7%.

A su vez, el número de viajeros registró una variación del 20,6% en Castilla-La Mancha y del 20,0% en España.

### % VARIACIÓN PERNOCTACIONES



Fuente: INE, elaboración propia.

■ Castilla-La Mancha ■ España



08

## SECTOR SERVICIOS

Según la encuesta relativa a los indicadores de actividad del sector servicios del Instituto Nacional de Estadística, el Índice General de **cifra de negocios** varió un 1,5% en Castilla-La Mancha en el mes de junio respecto al mismo mes de 2023. A nivel nacional, la variación interanual del Índice General ha sido del 0,2%.

Respecto a la **ocupación** en el sector servicios, la variación interanual del Índice General en la región ha sido del 0,9%, mientras que a nivel nacional ha sido del 1,6%.

En este mes, la tasa de variación mensual del Índice General de cifra de negocios en Castilla-La Mancha, en términos desestacionalizados, ha sido del 0,6%.



09

## COMERCIO AL POR MENOR

Según la Encuesta del Índice de comercio al por menor del Instituto Nacional de Estadística, las **ventas** representadas por el índice general de comercio al por menor tuvieron una variación de un 2,3% en Castilla-La Mancha en el mes de junio respecto al mismo mes de 2023. A nivel nacional, esta variación fue también del 1,1%.

Analizando para Castilla-La Mancha los datos a precios constantes (eliminando el efecto de la inflación), el índice general registró una variación interanual del -0,6%, mientras en España ha sido el -1,5%.

Respecto a la **ocupación** en el sector comercio al por menor, la variación interanual en el índice general ha sido del 2,1% y del 1,5% a nivel nacional.

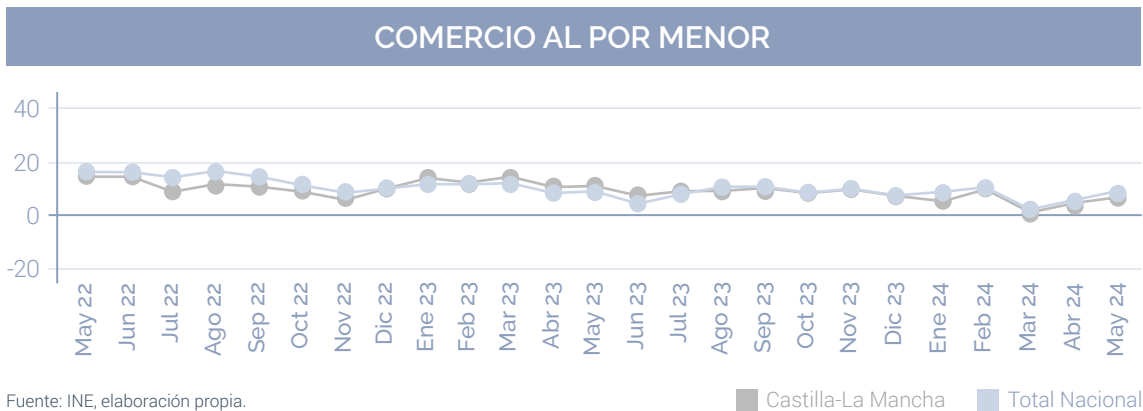
En este mes, la tasa de variación mensual del Índice General de Comercio al por menor a precios constantes de Castilla-La Mancha, en términos desestacionalizados, ha sido del -0,3%.

Las ventas representadas por el índice general de comercio al por menor tuvieron una variación de un 2,3% en Castilla-La Mancha.



09

## COMERCIO AL POR MENOR



10

## SECTOR INDUSTRIAL

Según el Instituto Nacional de Estadística, el Índice de Producción Industrial de Castilla-La Mancha, en el mes de mayo de 2024 ha experimentado una variación del -2,6% sobre el mismo mes del año anterior.

A nivel nacional, la variación interanual del IPI ha sido del 0,2%.

Diferenciando según el destino económico de los bienes, la variación interanual en Castilla-La Mancha ha sido la siguiente:

- Bienes de consumo: **-6,0%**
- Bienes intermedios: **-4,1%**
- Bienes de equipo: **15,3%**
- Energía: **-8,7%**

Según el Servicio de Estadística de Castilla-La Mancha, la tasa de variación del Índice de Producción Industrial Sin Energía (Base 2021) en nuestra comunidad fue un -0,2% respecto al mes anterior y -0,4% en términos interanuales.

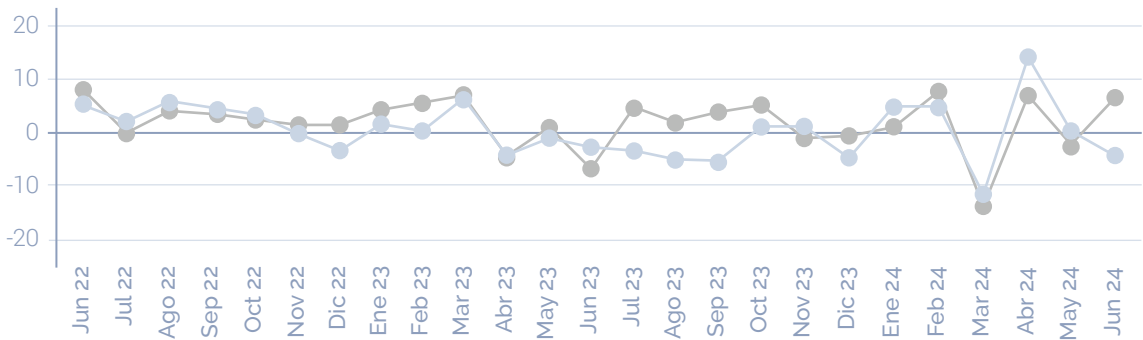
En este mes, la tasa de variación mensual del Índice General de Producción Industrial de Castilla-La Mancha, en términos desestacionalizados, ha sido del 2,4%.



10

## SECTOR INDUSTRIAL

## ÍNDICE DE PRODUCCIÓN INDUSTRIAL



Fuente: INE, elaboración propia.

■ Castilla-La Mancha

■ España

El Índice General de **cifra de negocios** varió un 1,5% en Castilla-La Mancha en el mes de junio respecto al mismo mes de 2023. A nivel nacional, la variación interanual del Índice General ha sido del 0,2%.



11

## COMERCIO EXTERIOR

Según la Agencia Estatal de Administración Tributaria, durante el pasado mes de junio las **importaciones** ascendieron a 1.296.540 miles de euros en Castilla-La Mancha, lo que supone una variación interanual del -0,4% (-7,3% en España).

Las **exportaciones** ascendieron a 885.765 miles de euros en Castilla-La Mancha, suponiendo una variación interanual del 4,7% (-3,0% en España). El importe de nuestras exportaciones en dicho mes cubrió el 68,3% de las importaciones (97,9% a nivel nacional).

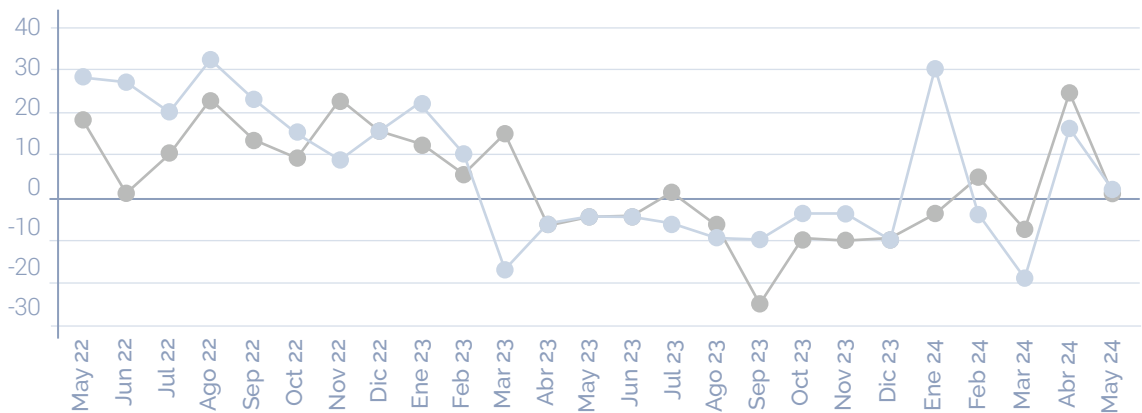
Por naturaleza de los bienes, los porcentajes en Castilla-La Mancha de cada uno de los flujos fueron:

- Bienes de capital: **12,7%** (*Importaciones*) / **9,0%** (*Exportaciones*)
- Bienes de consumo: **39,1%** (*Importaciones*) / **45,5%** (*Exportaciones*)
- Bienes de intermedios: **48,3%** (*Importaciones*) / **45,5%** (*Exportaciones*)

Las exportaciones ascendieron a 885.765 miles de euros en Castilla-La Mancha, suponiendo una variación interanual del 4,7%.



## TASA VARIACIÓN ANUAL EXPORTACIONES



Fuente: Secretaría Estado de Comercio, elaboración propia.

■ Castilla-La Mancha ■ España

A nivel acumulado hasta Junio, las exportaciones de Castilla La Mancha ascienden a 5.144 millones €, lo que supone una tasa de variación a interanual de % (-2,4% a nivel nacional). Nuestra tasa de cobertura en este periodo sería de 62,56%.

Por sectores económicos, el volumen de nuestras exportaciones a nivel acumulado hasta Junio, fue:

- Alimentación, bebidas y tabaco: 1.799,6 millones (tasa de variación interanual del 13%).
- Bienes de equipo: 1.336,5 millones (tasa de variación interanual del 0,7%).
- Manufacturas de consumo: 603,6 millones (tasa de variación interanual -5,5%).

La tasa anual del Índice de Precios de Exportación (IPRIX) en el mes de junio fue del 0,0%, cuatro décimas por encima de la registrada en mayo.

Por destino económico de los bienes, entre los sectores industriales que tuvieron influencia positiva en la evolución de la tasa anual del IPRIX destacaron:

- **Energía**, cuya tasa aumentó 5,8 puntos y se situó en el -11,4%, a causa de la subida de los precios de la *Producción, transporte y distribución de energía eléctrica*, mayor que la de junio del año pasado.
- **Bienes de equipo**, que presentó una variación anual del -0,7%, ocho décimas superior a la de mayo. Esta evolución fue consecuencia del incremento de los precios de la *Fabricación de productos básicos de hierro, acero y ferroaleaciones*, que disminuyeron en el mismo mes de 2023.

Por su parte, entre los sectores industriales que tuvieron influencia negativa en la evolución de la tasa anual del IPRIX destacó:

- **Bienes de equipo**, con una tasa anual del 0,7%, siete décimas inferior a la del mes anterior, debida a la estabilidad de los precios de la *Fabricación de vehículos de motor*, frente al aumento en el mismo mes del año anterior.

La variación anual del índice general sin Energía se mantuvo en el 0,8%, y se situó ocho décimas por encima de la del IPRIX general.

El Índice de Precios de Importación (IPRIM) registró una tasa anual del 1,9% en junio, 1,2 puntos superior a la de mayo.

Por destino económico, entre los sectores industriales que tuvieron influencia positiva en la variación de la tasa anual del IPRIM destacaron:



- **Energía**, cuya tasa anual aumentó 5,9 puntos, hasta el 12,4%, consecuencia de que los precios de la *Extracción de crudo de petróleo y gas natural* se incrementaron, mientras que bajaron en el mismo mes del año pasado.
- **Bienes intermedios**, que presentó una variación del -1,3%, superior en nueve décimas a la del mes anterior, a causa de que los precios de la Industria química y, en menor medida, de la Metalurgia; *fabricación de productos de hierro, acero y ferroaleaciones* subieron, frente al descenso en junio de 2023.

La tasa de variación anual del índice general sin Energía aumentó tres décimas, hasta el -0,1%, con lo que se situó dos puntos por debajo de la del IPRIM general.



## ÍNDICE DE CONFIANZA EMPRESARIAL ARMONIZADO

El Índice de Confianza Empresarial Armonizado en Castilla-La Mancha registra en el tercer trimestre de 2024 una subida de 6,4 puntos respecto al trimestre anterior, situándose en un valor de 152,3. En España el valor del índice ha sido 138,0 tras subir 2,0 puntos en este tercer trimestre con respecto al trimestre anterior.

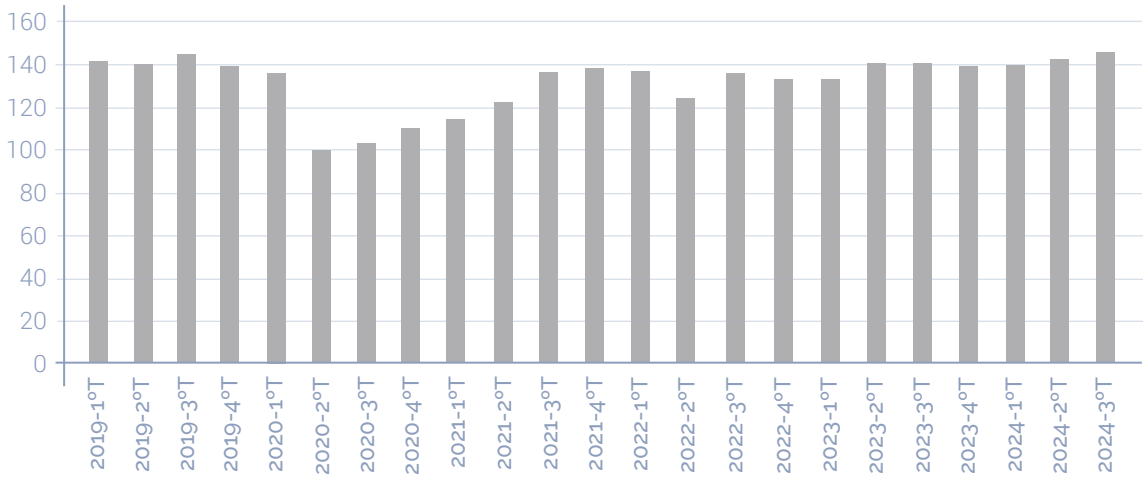
En cuanto a las respuestas relativas al trimestre finalizado (Situación), el 24,8% de los gestores de los establecimientos empresariales ha tenido una opinión favorable sobre la marcha de su negocio en este segundo trimestre del 2024. Por su parte, el 10,8% ha opinado de forma desfavorable. La diferencia entre ambos porcentajes, denominada Balance de Situación, se situó en 14,0 puntos (9,6 en España).

Respecto al trimestre que comienza (Expectativas), el 21,2% de los gestores de los establecimientos empresariales considera que la marcha de su negocio será favorable en el tercer trimestre de 2024, mientras que el 12,9% opina que será desfavorable. La diferencia entre el porcentaje de respuestas favorables y desfavorables, llamado Balance de Expectativas, alcanza el valor 8,3 puntos (8,9 para el conjunto nacional).

El Índice de Confianza Empresarial Armonizado en Castilla-La Mancha registra en el tercer trimestre de 2024 una subida de 6,4 puntos respecto al trimestre anterior, situándose en un valor de 152,3.



## ÍNDICE DE CONFIANZA EMPRESARIAL CASTILLA-LA MANCHA



Fuente: INE, elaboración propia.



## PRECIOS

Según el Instituto Nacional de Estadística, la variación interanual del Índice general de precios de consumo durante el mes de junio 2024 se situó en el 3,5% en Castilla-La Mancha, en España fue del 3,4%.

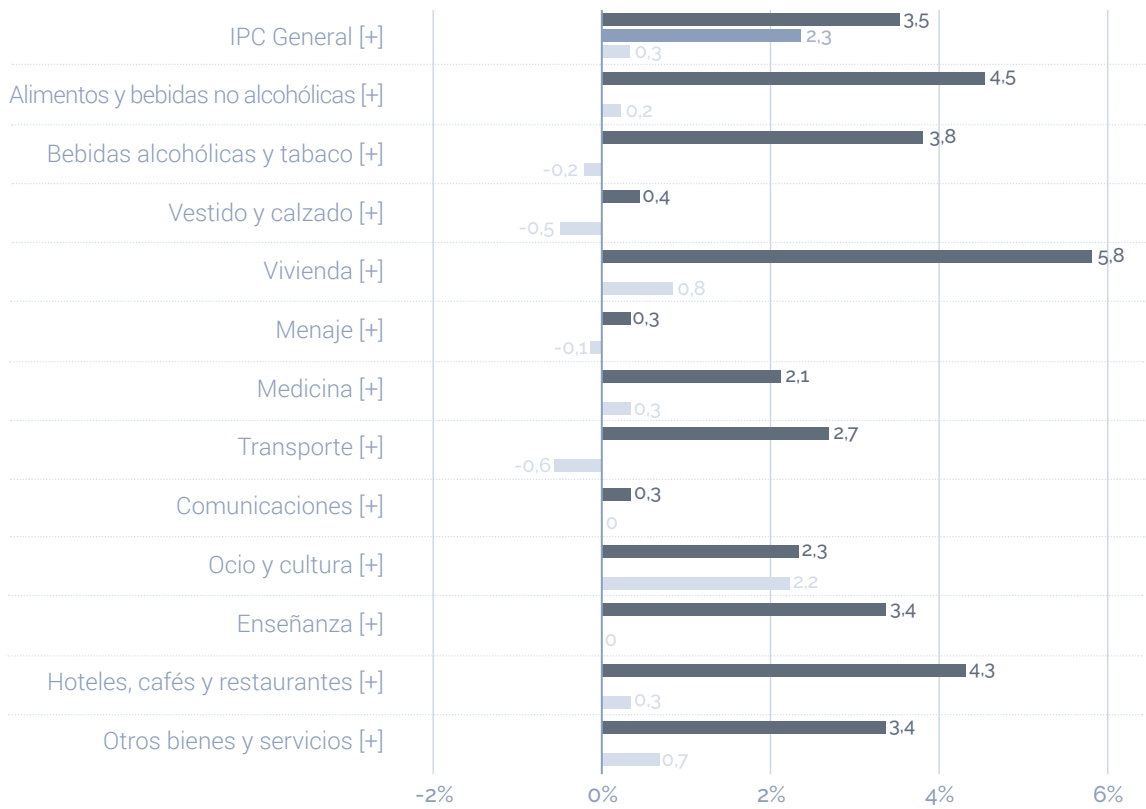
Los grupos que mayores variaciones interanuales han experimentado en Castilla-La Mancha son:

- Vivienda: **5,8%**
- Alimentos y bebidas no alcohólicas: **4,5%**
- Hoteles, cafés y restaurantes: **4,3%**

La variación mensual en nuestra región del Índice General ha sido del 0,3%, siendo para España del 0,4%.



## IPC CASTILLA-LA MANCHA. JUNIO 2024



Fuente: INE y Diario Expansión.

■ Interanual

■ Acum. desde Enero

■ Variación mensual

El indicador adelantado del IPC sitúa su variación anual en el 3,4% en junio, dos décimas por debajo de la registrada en mayo.

La tasa anual del indicador adelantado de la inflación subyacente se mantiene en el 3,0%.

La variación anual del indicador adelantado del IPCA es del 3,5%.



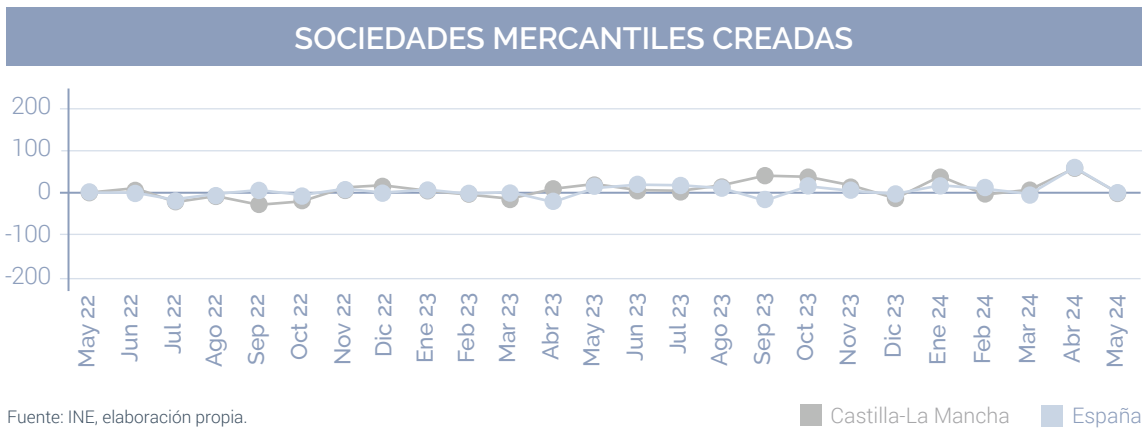
14

## SOCIEDADES MERCANTILES

Según el Instituto Nacional de Estadística, el número sociedades mercantiles creadas en Castilla-La Mancha durante el mes de junio ascendió a 274, lo que supone una variación interanual del -0,7% respecto al mismo mes del año anterior (-6,7% en España). El capital suscrito para su constitución en la región alcanzó la cifra de 6.574 miles de €, con una variación del -46,0% interanual (27,5% a nivel nacional).

Por otro lado, en junio ampliaron capital en nuestra comunidad 59 sociedades mercantiles, un 9,3% de variación interanual respecto al mismo mes del año anterior (-9,0% en el conjunto del país), registrando la cifra de capital correspondiente una variación interanual del 63,5% (1,3% nacional).

Finalmente, el número de sociedades disueltas en junio fue 30, suponiendo una variación del -16,7% respecto al correspondiente mes del año anterior (-5,9% en España).



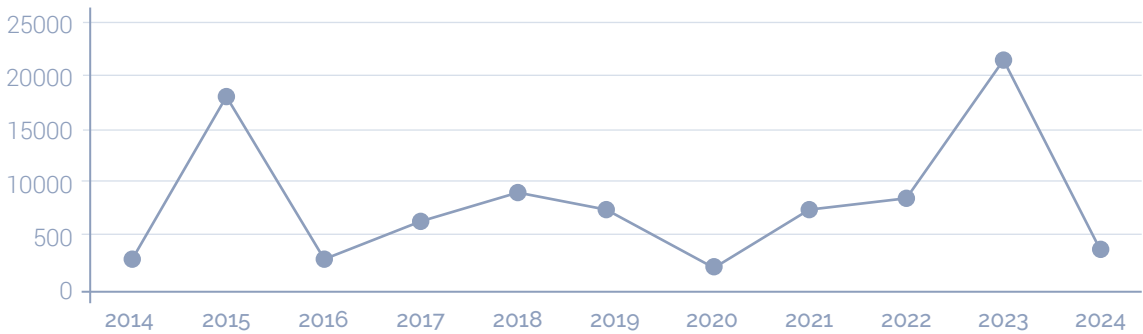


15

## CLIMA LABORAL

Según datos del Ministerio de Trabajo, el número jornadas no trabajadas en el avance del acumulado de enero a junio fue de 3.444 jornadas, con una participación de 2.435 afiliados, lo que supone 5171 jornadas menos que en el mismo periodo del año anterior.

### JORNADAS NO TRABAJADAS CASTILLA-LA MANCHA



Fuente: Ministerio de Trabajo, elaboración propia.

Según datos del Servicio de Estadística de Castilla-La Mancha, la variación salarial en convenios colectivos de trabajo registró un dato en junio del 2,8%. En el conjunto de España el dato se situó en un 3%.



16

## SINIESTRALIDAD LABORAL

A partir de la información facilitada por el Ministerio de Trabajo y Economía Social, el número total de accidentes con baja producidos en Castilla La Mancha durante los dos primeros meses del año, fue de 4543, un 0,89 % menos que en el mismo período del pasado año, de los cuales, 4.218 se han producido en jornada de trabajo, reduciéndose un 1,3% y, los restantes 325, han sido in itinere, un 5,17% más que en 2023.

Por provincias, cabe destacar un aumento con respecto al mismo periodo del año anterior en Toledo (1,93%), Albacete (3,30%), Cuenca ha repuntado un 7,8%, mientras que en Ciudad Real ha experimentado una disminución del 9,96%, y en Guadalajara del 5,37%.



En el transcurso de los dos primeros meses del año 2024, por sectores el desglose de los accidentes de trabajo con baja en jornada, sería el siguiente:

- Servicios: **2089**
- Industria: **1081**
- Construcción: **651**
- Agrario: **397**

Comparando con los accidentes acontecidos con respecto al mismo periodo del año anterior, el sector servicios ha experimentado una disminución del 0,33%, (2.096 accidentes en el año 2023), en el sector industrial tuvieron lugar 1.056 accidentes de trabajo con baja en jornada, que comparando con los datos de este año, ha habido un aumento del 2,37%, en relación al sector de la construcción en los dos primeros meses del año 2023 se registraron 683 accidentes, de manera que en este año se ha producido una disminución del 4,68% (651 accidentes registrados en 2024), y en el sector agrario se ha registrado una disminución con respecto al año anterior de un 9,77%, ya que los accidentes registrados en el mismo periodo del año anterior fue de 440. En cómputo global, en el año 2024, se han registrado un descenso del 0,89% del número de accidentes laborales con respecto al mismo periodo del año anterior.

Desde el año 2000 CECAM y sus Organizaciones empresariales miembro (FEDA, FECIR, CEOE-CEPYME Cuenca, CEOE-CEPYME Guadalajara y FEDETO), vienen prestando un servicio de asesoramiento gratuito a las empresas de Castilla-La Mancha, a través de técnicos superiores de PRL en las cinco provincias, para ayudarlas a implantar un sistema de gestión en prevención de riesgos laborales y contribuir a la reducción de la siniestralidad laboral.

De esta forma, CECAM, a través de sus técnicos especializados en prevención, realizó en este trimestre en torno a 180 visitas a empresas castellano manchegas, a través de visitas in situ en las que les asesoraron e informaron sobre la normativa vigente en materia de prevención, así como acerca de todas las dudas que puedan surgir en su aplicación.

Además, se atendieron 170 consultas, realizadas por las empresas de la región, vía telefónica, e-mail y presencial, para facilitar que tuvieran toda la información disponible, con independencia de su ubicación geográfica.

En total, a través de este programa, han sido más de 24.000 empresas castellano manchegas las que reciben apoyo y asesoramiento personalizado por parte de los técnicos de las organizaciones empresariales desde el año 2000.



La deuda de las Administraciones Públicas se situó en el 105,3% del PIB en el segundo trimestre de 2024.

El periodo medio de pago a proveedores de Castilla La Mancha, está situado en el mes de junio de 2024 en 19,44 días. A nivel nacional se sitúa en 27,62 días.

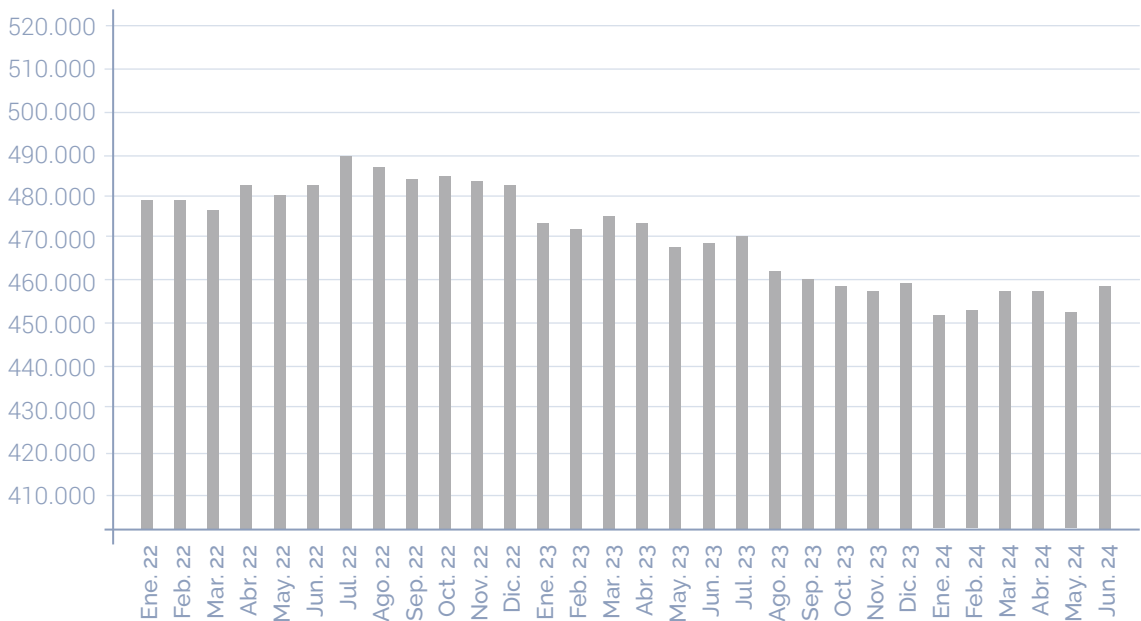
La deuda de empresas y hogares se situó en junio de 2024 en 1.704 miles de millones de euros (mm), equivalentes al 110,4% del PIB.

La deuda de las empresas aumentó en 13,3 mm en términos interanuales y la de los hogares se redujo en 7,3 mm. En términos del PIB, se redujeron al 65% y al 45,4%, respectivamente.

La riqueza financiera bruta de los hogares creció en 162,6 mm en el último año, pero disminuyó en términos del PIB hasta el 197,9%.

Los préstamos bancarios a empresas en el mes de junio, acumulan una cifra de 458.262 mill.

### PRÉSTAMOS BANCARIOS A EMPRESAS



Fuente: Banco de España, elaboración propia.



Según el último informe de Sociedad Digital en España 2023, de la Fundación Telefónica, los indicadores sobre la digitalización de las empresas de Castilla-La Mancha en cuanto a la conectividad de nuestras empresas, se ha incrementado ligeramente. De esta forma, el 78,5% de las microempresas disponen de acceso a internet, 1,4 puntos más que en 2021. De ellas, el 82,6% cuentan con conexión fija y el 81% con banda ancha móvil 3G o superior.

En cuanto a la conexión a internet en Castilla-La Mancha, el 27,5% de las microempresas con acceso a internet cuentan también con página web, 3,4 puntos más que en 2021. Aquellas que utilizan los medios sociales con fines promocionales son el 31,8% de las que tienen acceso a internet, 6,6 puntos menos que en 2021.

La transformación digital de las pymes y grandes empresas se encuentra también en pleno desarrollo.

El 97,7% de las pymes y grandes empresas de la región disponen de acceso a internet. De ellas, el 99% cuentan con conexión fija, 1,7 puntos más que en 2021. Y de estas últimas, el 71,7% acceden a internet mediante cable o fibra óptica, 3,8 puntos más que en 2021. Las empresas de 10 o más empleados que cuentan con banda ancha móvil 3G o superior son el 84,6% de las que disponen de acceso a internet, 1,5 puntos más que en 2021.

Con relación a la presencia en internet de las pymes y grandes empresas castellanomanchegas se aprecian en 2022 resultados dispares. Mientras que el porcentaje de las empresas con acceso a internet y página web disminuye 1,3 puntos, hasta el 69,8%, el de las que utilizan medios sociales con fines corporativos crece 6,6 puntos, llega al 65,8%. El medio social más utilizado y que más crece son las redes sociales (el 93,5 % de las empresas que usan medios sociales, 4,1 puntos más que en 2021).






La transformación digital requiere de personal cualificado para su implementación y mantenimiento. Sin embargo, únicamente el 10 % de las pymes y grandes empresas de Castilla-La Mancha cuentan con especialistas en TIC en sus plantillas. De estas, el 31,5% cuentan con mujeres especialistas en TIC (+3,3 p.p.). También ha aumentado ligeramente el porcentaje de empresas que proporcionan formación en TIC a sus empleados, que pasa del 14,3% en 2021 al 16,7% en 2022.

Las tecnologías digitales más avanzadas tienen un papel significativo en el proceso de transformación digital. El crecimiento más notable se produce en el porcentaje de empresas que utilizan tecnologías de inteligencia artificial. Este pasa del 3,2% en 2021 al 9,4% en 2022, el mayor incremento de toda España. Por el contrario, el porcentaje de empresas que realizan análisis de big data disminuye en 2022 y se sitúa en el 9,3% (-1,4 p.p.). Finalmente, el 9,2% de las pymes y grandes empresas utilizan algún tipo de robot en sus procesos productivos.





Reino Unido, 3 - Planta 3<sup>a</sup>  
45005 Toledo  
T. 925 285 015  
[cecam@cecam.es](mailto:cecam@cecam.es)  
[www.cecam.es](http://www.cecam.es)

-  @\_CECAM / #FPEmpleoCLM
-  cecam-ceoe-cepyme
-  @cecamclm
-  @cecam\_clm
-  @CECAM\_CLM

