



INFORME DE COYUNTURA ECONÓMICA DE CASTILLA-LA MANCHA



ACERCA DE CECAM

La Confederación Regional de Empresarios de Castilla-La Mancha (CECAM CEOE-CEPYME Castilla-La Mancha)

Es la Organización Empresarial más representativa de Castilla-La Mancha, de carácter intersectorial, sin ánimo de lucro, independiente y de adhesión voluntaria. Fue constituida por las cinco organizaciones empresariales intersectoriales y provinciales de la región (Confederación de Empresarios de Albacete, Confederación Provincial de Empresarios de Ciudad Real, Confederación de Empresarios de Cuenca, Confederación Provincial de Empresarios de Guadalajara y Federación Empresarial Toledana), integrando a través de ellas a más de 300 asociaciones, siendo asociadas las entidades constituyentes y las organizaciones empresariales regionales sectoriales.

La Confederación pretende la coordinación, representación, gestión y defensa de los intereses generales y comunes de las empresas, con especial interés en la prestación de servicios que aporten valor al asociado.

Desde el principio, la patronal regional, integrada en CEOE y CEPYME, ha venido asumiendo responsabilidades que han contribuido a la vertebración autonómica, consiguiendo con ello una cohesión empresarial.

FUNCIONES:

Representación

- Representa a las asociaciones integradas, en cerca de 100 foros de participación. Conjuga los intereses de todos y cada uno de los asociados.

Interlocutor empresarial de la región

- Reconocida por las organizaciones empresariales, los empresarios, los autónomos, las Instituciones públicas y privadas, como el principal interlocutor empresarial de Castilla-La Mancha.
- Comprometida con la sociedad.
- Coordina los servicios que se prestan, con los de las organizaciones empresariales provinciales.

Servicios de Información y asesoramiento

- Jurídico-laboral, Económico, Internacional, Formación, Calidad, Medio Ambiente, Prevención de Riesgos Laborales, Comunicación.
- Cursos, seminarios, conferencias, reuniones, jornadas, foros, publicaciones, revista informativa.

La inclusión del papel desempeñado por las organizaciones empresariales de nuestro país, como es CECAM CEOE-CEPYME, dentro de la Constitución Española, da muestra de la relevancia de estas organizaciones, tal y como se recoge en el Artículo 7 del Título Preliminar de la Carta Magna, donde además se destaca su contribución a la defensa y a la promoción de los intereses económicos y sociales.

PARA MÁS INFORMACIÓN 

CECAM CEOE-CEPYME Castilla-La Mancha
C/ Reino Unido, 3-3ª Planta. 45005 Toledo
Telf.: 925 28 50 15 · e-mail: cecam@cecam.es

www.cecam.es

01. INTRODUCCIÓN	4
02. PIB	5
03. DÉFICIT PÚBLICO Y ESTABILIDAD PRESUPUESTARIA	7
04. MERCADO DE VIVIENDA	8
05. MERCADO DE TRABAJO	9
06. MATRICULACIÓN DE VEHÍCULOS	11
07. TURISMO	11
08. SECTOR SERVICIOS	13
09. COMERCIO AL POR MENOR	13
10. SECTOR INDUSTRIAL	14
11. COMERCIO EXTERIOR	16
12. ÍNDICE DE CONFIANZA EMPRESARIAL	17
13. PRECIOS	18
14. SOCIEDADES MERCANTILES	19
15. CLIMA LABORAL	20
16. SINIESTRALIDAD LABORAL	21
17. FINANCIACIÓN	22
18. DIGITALIZACIÓN EMPRESARIAL	23



INTRODUCCIÓN

En el cuarto trimestre de 2022, y para finalizar el año, la economía mundial se ha desacelerado tal y como apuntaban las previsiones, pero la actividad ha caído menos de lo que se había estimado, a la vez que la inflación se ha moderado, aunque sigue en cifras muy elevadas. Este hecho ha provocado la revisión al alza de las previsiones de crecimiento económico para los países de la Eurozona, tanto en 2022 como para 2023. Pero a pesar de esta ligera mejora, la situación económica sigue siendo complicada, ya que la inflación sigue en tasas elevadas, la política monetaria va a seguir endureciéndose, provocando un mayor coste de financiación tanto de la deuda pública como privada, y trayendo consigo un menor consumo e inversión por parte de familias y empresas. Además, el contexto económico sigue siendo de mucha incertidumbre, debido a las tensiones geopolíticas y a la continuación de la guerra en Ucrania.

En España, durante el final del año 2022, se ha confirmado la ralentización tanto de la actividad, como de la creación de empleo que venían avanzado algunos indicadores. Aunque el PIB trimestral aumentó un 0,2%, tanto la demanda interna como las exportaciones han tenido un comportamiento negativo. La economía española habría crecido en 2022 en un 5,5%, igual que en 2021, pero, aunque se han revisado al alza las previsiones de aumento del PIB por parte de la Comisión Europea y otros organismos, existen muchas dudas sobre la evolución del crecimiento económico en los próximos meses, debido al alto impacto de las condiciones de financiación tanto a nivel particular como de las empresas, y a la todavía elevada tasa de inflación actual, sobre todo la subyacente, que se encuentra en máximos históricos. Hay que destacar que ni el PIB ni las horas trabajadas se han recuperado a los niveles previos del comienzo de la pandemia de la Covid-19. Igualmente ponemos énfasis en el retraso en la ejecución de los fondos europeos, lo que está retrasando también inversiones de las empresas, e incluso la cancelación de proyectos, ya que dichos fondos no están llegando al tejido productivo de nuestro país.

En cuanto al mercado laboral, los resultados de la EPA del cuarto trimestre de 2022 reflejan que la pérdida de dinamismo de la actividad y la incertidumbre presente en la economía está provocando el empeoramiento de los datos de empleo. En el último trimestre se perdieron 81.900 empleos en España, el peor dato de cierre en 9 años. Tenemos que señalar que las horas trabajadas volvieron a retroceder este trimestre, y se sitúan en niveles de 2019, con los costes laborales al alza, casi un 10% que a finales del año 2019. Las empresas están atravesando por numerosas dificultades, con un encarecimiento generalizado de todos sus costes, al que se une que los suministros todavía siguen teniendo problemas en su cadena de distribución, obligando en algunos casos a paralizar la actividad en algunas líneas de producción. Las previsiones actualizadas para la evolución del empleo en 2023 muestran una ralentización aun mayor para 2023, en consonancia con el enfriamiento de la actividad económica. Además, existen otros elementos de preocupación, que agravan aún más esta situación. Cambios en la reforma laboral, con más barreras a la contratación, subida unilateral del salario mínimo fuera del diálogo social, o aumento de los costes con el incremento de cotizaciones, traerán de manera directa efectos negativos sobre la evolución del empleo en España.

Hay que hacer mención especial a la inflación, que, aunque se encuentra en tasas muy elevadas todavía, se ha desacelerado en parte por el menor incremento de los precios de la luz, gas y petróleo. Sin embargo, los precios de los alimentos siguen incrementándose. Hay que ver la evolución en los próximos meses una vez se descuenten las medidas puestas en marcha como la reducción del IVA de algunos alimentos, o la eliminación de la subvención de los 0,20 € / litro de combustible. El tejido productivo está haciendo un gran esfuerzo para no repercutir todo el aumento de los costes a los precios finales. Las perspectivas para los próximos meses es que se produzca una moderación en el incremento de precios, pero que la inflación se siga manteniendo en tasas elevadas a corto plazo (superiores al 4%).

Debido a la elevada inflación, los bancos centrales mundiales han seguido endureciendo su política monetaria, con el objetivo de controlarla, a través de dos vías: subidas de los tipos de interés, y reducción de los programas de compras de activos por parte del Banco Central Europeo. La previsión es que continúen incrementando los tipos de interés a lo largo del año 2023, aunque en menor cuantía que en 2022, toda vez que la previsión es que la inflación siga moderándose.



01

INTRODUCCIÓN

Respecto a los fondos europeos, el nivel de ejecución se ha ido acelerando, pero sigue sin ser suficiente. Según el último informe de CEOE, de los 31.000 millones que España ya ha recibido, sólo se han desplegado en convocatorias y licitaciones 23.000 millones (menos de un 75%), y que, de ese total, únicamente el 43% han ido al sector privado. Destacando uno de los programas más importantes, como es el del KIT Digital, según la última encuesta realizada por CEOE, el 62% de los fondos destinados a este programa no ha llegado a las pymes. Igualmente, según este último informe, en base a los datos publicados por la Comisión Europea, el impacto de la ejecución de los fondos europeos en el PIB español, en el año 2021, apenas alcanzó el 0,2% (no tenemos datos de 2022).

En resumen, el estancamiento de la actividad, así como la persistencia de la inflación, hace que las perspectivas económicas y de empleo sean negativas para los próximos trimestres, donde el consumo y las inversiones empresariales se resentirán de manera muy importante. Desde CECAM solicitamos que se lleven a cabo actuaciones que ayuden a las empresas y a los autónomos a mitigar el impacto de los factores analizados anteriormente, y que no se tomen decisiones que ralenticen la recuperación de la economía y del empleo. Como dato importante, En España hay 2.493 menos que hace un año. En empleo, esas empresas emplean a 14.965.303 trabajadores, 419.888 más que hace un año, lo que vuelve a demostrar el compromiso del tejido productivo del conjunto de España con el empleo, pero para ello, es importante que las políticas que se pongan en marcha favorezcan la actividad empresarial. Reducciones impositivas, impulso de incentivos fiscales, y hacer más eficiente el gasto público, deben ser medidas a tomar para facilitar, no solo a las empresas, sino también a las familias. Igualmente, el diálogo social debe de ser clave para desarrollar las reformas de calado para el año 2023.



02

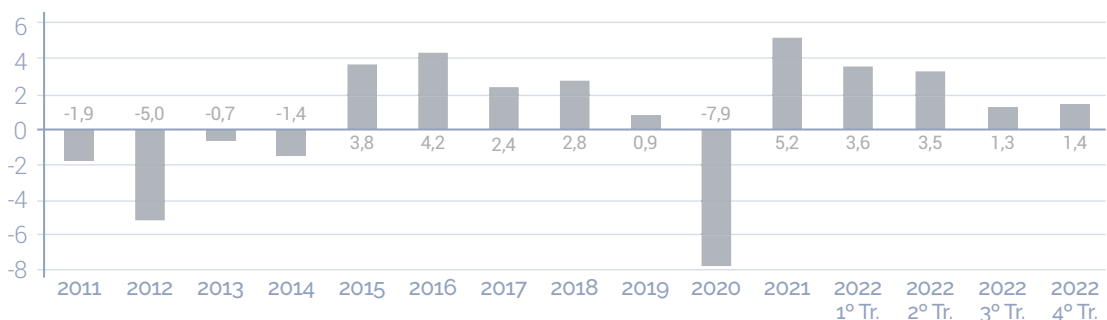
PIB

El PIB regional en términos reales experimentó en el cuarto trimestre de 2022 una variación del 1,4%

Según la estimación del 31 de Enero de la Autoridad Independiente de Responsabilidad Fiscal (AIREF), el PIB regional en términos reales experimentó en el cuarto trimestre de 2022 una variación del 1,4% en tasa intertrimestral (2,9% en tasa interanual).

A nivel nacional las cifras correspondientes fueron 0,9% intertrimestral y 2,7% interanual.

VARIACIÓN PIB % CASTILLA-LA MANCHA



Fuente: INE y Airef, elaboración propia.



El PIB español registra una variación del 0,2% en el cuarto trimestre de 2022 respecto al trimestre anterior en términos de volumen.

La variación interanual del PIB se sitúa en el 2,7%, frente al 4,8% del trimestre precedente.

En el conjunto del año 2022, el PIB a precios corrientes se sitúa en 1.328.922 millones de euros, un 10,1% superior al de 2021. En términos de volumen, el PIB registra un aumento del 5,5%.

La contribución de la demanda nacional al crecimiento interanual del PIB es de 0,6 puntos, 2,0 puntos inferior a la del tercer trimestre.

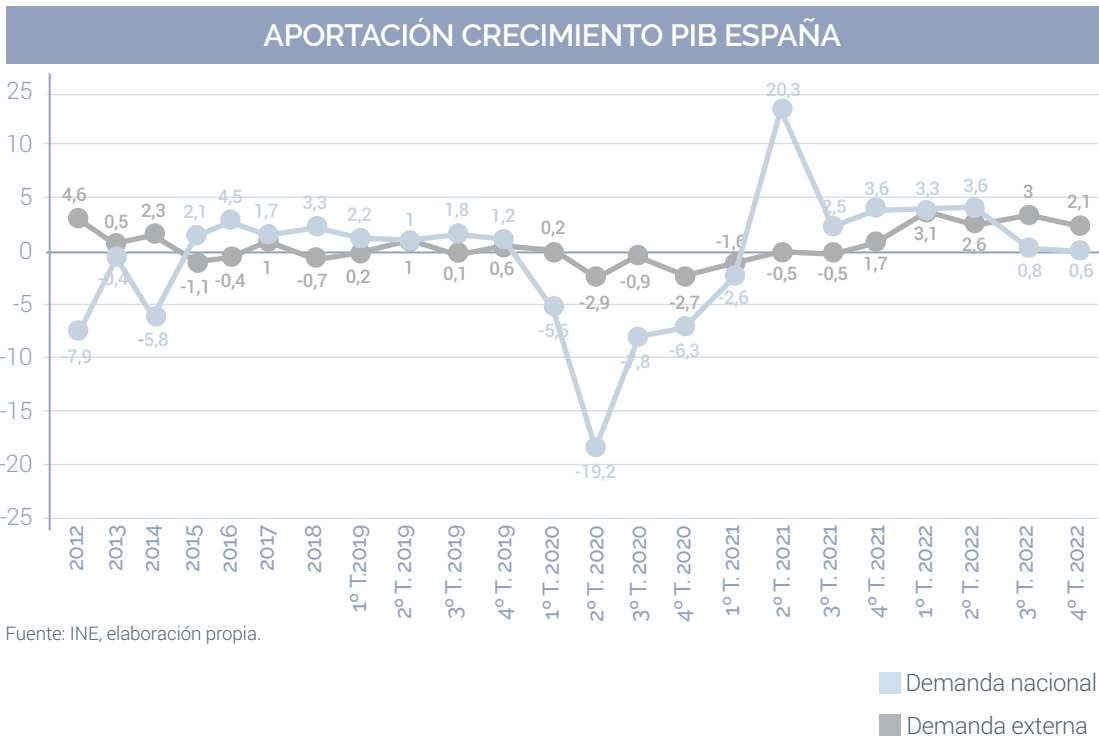
Por su parte, la demanda externa presenta una aportación de 2,1 puntos, una décima inferior a la del trimestre pasado.

El deflactor implícito del PIB aumenta un 5,2% respecto al mismo trimestre de 2021, siete décimas más que en el trimestre pasado.

El empleo de la economía, en términos de horas trabajadas, registra una variación intertrimestral del -0,1%. Esta tasa es, en el caso de los puestos de trabajo equivalentes a tiempo completo, del 0,1%, lo que supone 1,0 puntos menos que en el tercer trimestre.

En términos interanuales, las horas trabajadas aumentan un 2,7%, tasa cinco décimas inferior a la del tercer trimestre de 2022. Los puestos equivalentes a tiempo completo crecen un 2,0%, ocho décimas menos que en el tercer trimestre, lo que supone un incremento de 386 mil puestos de trabajo equivalentes a tiempo completo en un año.

La variación interanual del coste laboral unitario se sitúa este trimestre en el 3,2%.





03

DÉFICIT PÚBLICO Y ESTABILIDAD PRESUPUESTARIA

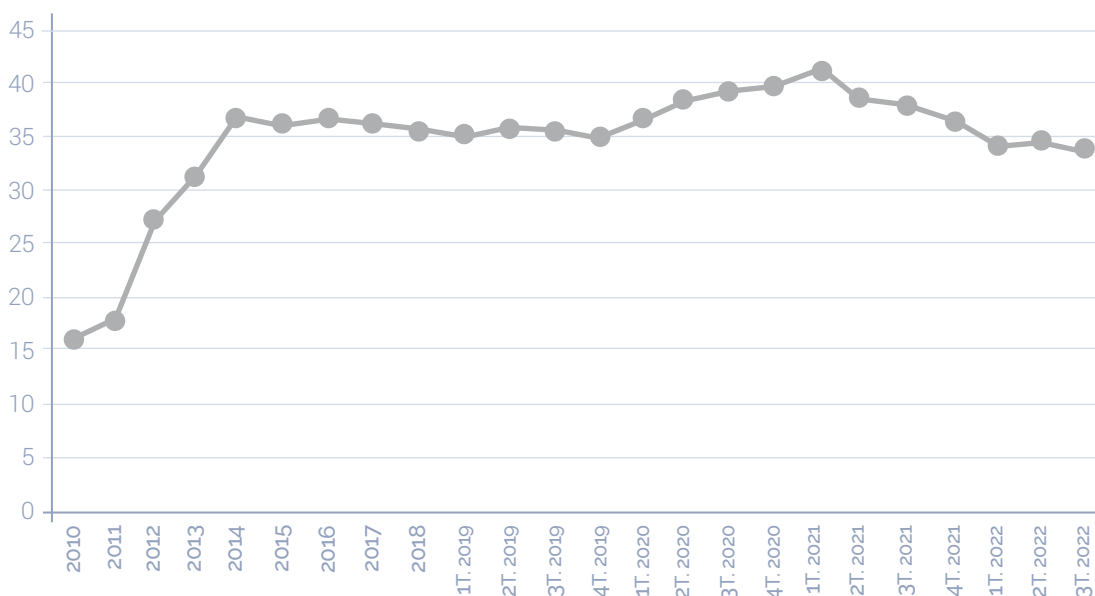
La deuda de las Administraciones Públicas ascendió a 1.503 mm de euros, en diciembre de 2022 con una tasa de crecimiento del 5,3% en términos interanuales.

Utilizando el PIB nominal del año 2022, la ratio deuda/PIB se situó en el 113,1% en el cuarto trimestre de 2022.

La deuda pública en Castilla-La Mancha es un 34,2% del PIB

Según el Banco de España, en el tercer trimestre de 2022 (no disponemos de datos del cuarto trimestre de 2022), la deuda pública en Castilla-La Mancha es un 34,2% del PIB, un aumento de 0,7 puntos respecto a la tasa segundo trimestre de 2022, registrando un total de deuda de 15.587,6 millones de euros, 19,9 millones menos que en el mismo periodo de 2021. En el conjunto de las Comunidades Autónomas, esta cifra es del 24,2%, por lo que la deuda en nuestra región es diez puntos superior a la media nacional. En valores absolutos, en los últimos 8 años la deuda ha aumentado en más de 1700 millones de euros. En cuanto a las empresas públicas, la deuda es cero, dado que dicha deuda fue absorbida en su día por la propia Junta de Comunidades de Castilla-La Mancha.

DEUDA PÚBLICA % PIB CASTILLA-LA MANCHA



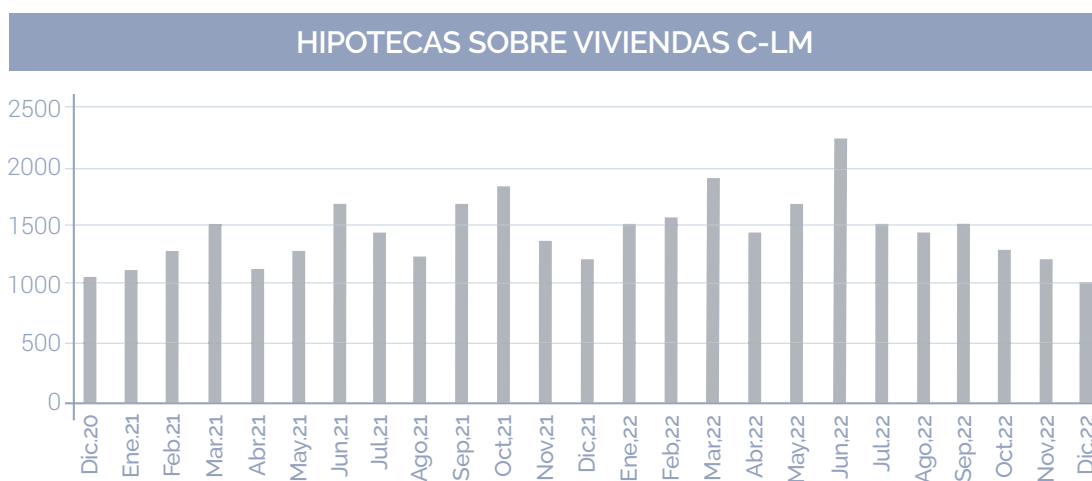
Fuente: Banco de España, elaboración propia.

Analizando la ejecución presupuestaria en Castilla-La Mancha, vemos como a intereses se destinan una cantidad muy importante de recursos, (a pesar de que es inferior a la del año anterior) que es detrída de otros capítulos como pueden ser las inversiones. La ejecución en inversiones reales en los once primeros meses del año es de 253,915 millones, siendo el gasto en intereses 97,18 millones de euros. El gasto en inversiones reales corresponde con el 32,54% de lo presupuestado para todo el año, cuando se tendría que llevar ejecutado un 91,6%, de manera que el esfuerzo realizado en el tejido productivo sigue siendo escaso.

MERCADO DE LA VIVIENDA

Según el Instituto Nacional de Estadística, el número total de hipotecas constituidas (rústicas más urbanas) en Castilla-La Mancha durante el mes de diciembre ha afectado a 1.314 fincas, lo que supone una variación interanual del -12,2% respecto al mismo mes del año anterior, ascendiendo el capital prestado en dicho mes a 152.653 miles de euros, lo cual representa una variación interanual del 1,0%. En el caso nacional la variación fue del -9,8% en el número total de fincas hipotecadas y del -9,8% en el importe del capital prestado.

En el caso de las viviendas, el número de hipotecas efectuadas en la región ascendió a 997 representando una variación interanual del -10,9%, mientras que el capital prestado varió un -8,0% respecto al mismo mes del año anterior. Para España los correspondientes datos fueron una variación del -8,8% en el número de hipotecas y del -9,2% en el importe del capital prestado.



Fuente: INE, elaboración propia.

En las hipotecas constituidas sobre viviendas, el tipo de interés medio es del 2,67% y el plazo medio de 24 años. El 34,5% de las hipotecas sobre viviendas se constituye a tipo variable y el 65,5% a tipo fijo.

Según el Instituto Nacional de Estadística, el número total de fincas transmitidas (rústicas más urbanas) en Castilla-La Mancha durante el mes de diciembre ha ascendido a 8.640 fincas, lo que supone una variación interanual del -23,2% respecto al mismo mes del año anterior (-14,2% en España). Del total de transmisiones correspondieron a compraventas 5.638 operaciones, cuyo desglose fue el 40,0% de fincas rústicas y el 60,0% de fincas urbanas.

Las compraventas de fincas urbanas tuvieron una variación interanual del 39,3% (-13,1% a nivel nacional). El total de compraventas de viviendas respecto al mismo mes del año precedente fluctuó en un -12,1% (-10,2% en el conjunto del país). El 95,3% de estas compraventas correspondió a vivienda libre (92,3% para España). A su vez, el 14,1% del total de compraventas fueron viviendas nuevas (17,9% nacional).

Visados de obra nueva

Respecto a este indicador, se han concedido en Castilla-La Mancha desde Enero a Diciembre 4185 visados de obra nueva, un 24,29% menos que lo registrado en 2021. En el conjunto nacional, los visados de obra nueva han aumentado 0,53% respecto al ejercicio anterior.



Según la Encuesta de Población Activa publicada por el Instituto Nacional de Estadística correspondiente al cuarto trimestre de 2022, la **población activa** en nuestra región, alcanzó la cifra de 1.019.600 personas, esto implica un aumento del 0,50 % respecto al trimestre anterior y un aumento del 1,63 % en términos interanuales. La **tasa de actividad** en Castilla-La Mancha es del 59,45 %, con una tasa de actividad masculina del 66,10 % frente a una tasa de actividad femenina del 52,80 %. A nivel estatal, la tasa de actividad se sitúa en el 58,52%.

Estos datos, sitúan la tasa de paro en nuestra región en un 14,38 %.

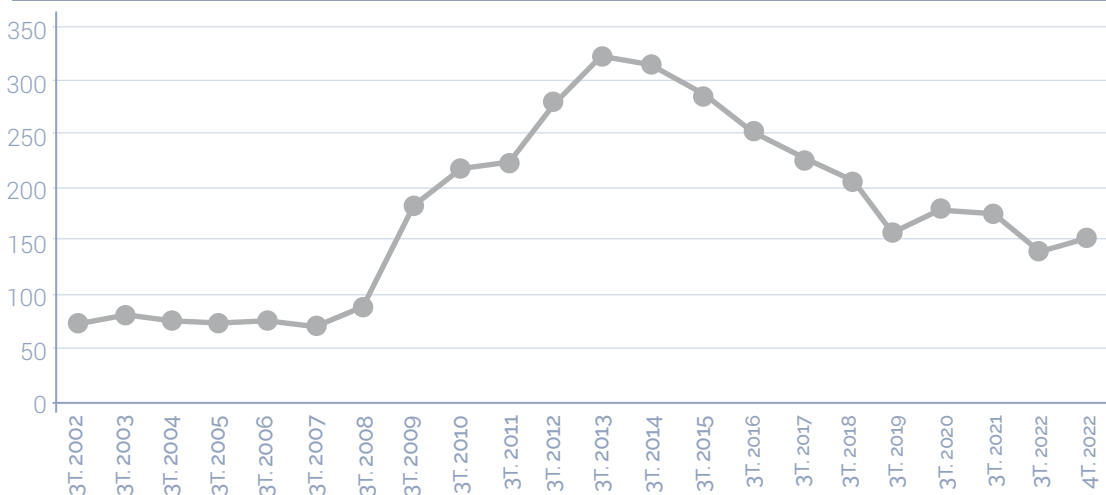
El número de **ocupados** en Castilla-La Mancha para ese trimestre se situó en 872.900 personas, representando un aumento del 0,53 % respecto al tercer trimestre de 2022 y un incremento del 0,38 % respecto al mismo trimestre del año anterior. En España, la cifra de ocupados disminuyó un 0,40 % respecto al trimestre anterior y se incrementó un 1,38 % en términos interanuales.

La cifra de **parados**, en nuestra región, correspondiente al periodo publicado es de 146.600 personas, registrando un aumento respecto al trimestre anterior del 0,28 %, y un aumento respecto al mismo trimestre del año anterior del 9,76 %. En España, ascendió un 1,47 % respecto al trimestre anterior y asimismo disminuyó un 2,57 % en términos interanuales.

Estos datos, sitúan la **tasa de paro** en nuestra región en un 14,38 %. La tasa de paro de las mujeres es el 18,50 % y la de los hombres el 11,09 %. A nivel nacional la tasa de paro en este trimestre se sitúa en el 12,87%.

En términos desestacionalizados, la tasa de variación trimestral de la ocupación en Castilla-La Mancha es del 0,4 %.

EVOLUCIÓN DEL NÚMERO DE PARADOS EN CASTILLA-LA MANCHA



Fuente: EPA.

Según los datos facilitados por el Servicio Público de Empleo Estatal (SEPE), el mes de diciembre se cerró en Castilla-La Mancha con 143.225 parados registrados. Esto supone un descenso del 0,67% respecto al mes anterior y un descenso de 3.242 parados respecto al mismo mes del año anterior (-2,21%).

Por sexo, el número de hombres desempleados en nuestra región se situó en 50.777, mientras que el desempleo femenino afectó a 92.448 mujeres.



Por sectores de actividad económica, el paro tuvo el siguiente comportamiento:

- Agricultura: **-4,28 % (variación mensual) / -24,57 % (variación anual)**
- Industria: **0,78 % (variación mensual) / -9,13 % (variación anual)**
- Construcción: **4,74 % (variación mensual) / -6,79 % (variación anual)**
- Servicios : **-1,09 % (variación mensual) / 1,58 % (variación anual)**
- Sin empleo anterior: **-0,54 % (variación mensual) / -1,07 % (variación anual)**

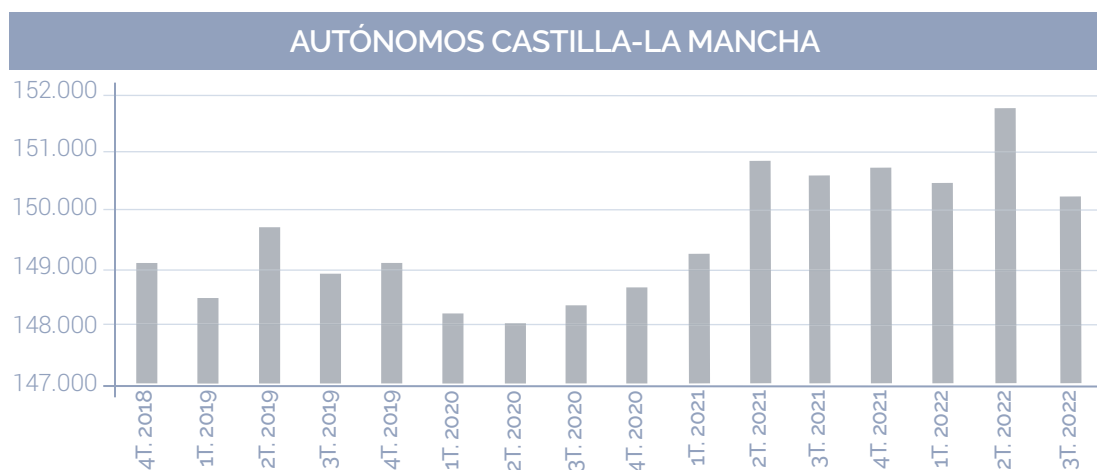
A nivel provincial, el número de parados registrados en Albacete es de 26.985 personas, en Ciudad Real de 38.945, en Cuenca es de 10.473, en Guadalajara de 13.923 personas y en Toledo el número de desempleados se sitúa en 52.899 personas.

En el mes de diciembre, la tasa de variación mensual regional del paro registrado en términos desestacionalizados es del -0,5%.

Autónomos

El número de autónomos en Castilla-La Mancha asciende en el tercer trimestre de 2022 a 150345, un 0,91% menos que el trimestre anterior (1.391 autónomos menos), y 238 menos que en el mismo periodo que el año pasado (-0.16%). El sector servicios registra el mayor porcentaje de autónomos en nuestra región, un 59,3%, seguido por la agricultura y la construcción. A nivel nacional, en el tercer trimestre de 2022, hay 9300 trabajadores por cuenta propia más que a en el primer trimestre de 2021 (+0,27%) registrando un total de 3.347.442 trabajadores y trabajadoras autónomos.

Destacar que el 79,8% de los autónomos en la región no tienen ningún trabajador a su cargo, y el 61,8% tienen una antigüedad mayor a cinco años en el negocio.



Fuente: Ministerio de Trabajo, elaboración propia.



MATRICULACIÓN DE VEHÍCULOS

Según la estadística de matriculaciones de la Dirección General de Tráfico, durante el pasado mes de diciembre se matricularon un total de 2.736 vehículos en Castilla-La Mancha, suponiendo una variación del -30,93% respecto al mismo periodo del año anterior. En España se matricularon 111.239 vehículos, con una variación del -10,82% respecto al mes de diciembre del año anterior.

En el caso de los turismos, el número de matriculaciones fue de 1.948, representando una variación del -38,37% respecto al mismo periodo del año anterior, mientras que a nivel nacional se matricularon 81.006 turismos, con una variación del -15,87% respecto al mismo periodo del año anterior.

Durante el pasado mes de diciembre se matricularon un total de 2.736 vehículos en Castilla-La Mancha



TURISMO

Según la Encuesta de ocupación de establecimientos hoteleros del Instituto Nacional de Estadística, durante el mes de diciembre se registraron 256.499 pernoctaciones en Castilla-La Mancha, lo que supone una variación interanual del 8,8% respecto al mismo mes del año anterior. A nivel nacional, la variación interanual de las pernoctaciones ha sido del 25,6%.

A su vez, el número de viajeros, que ascendió a 149.630, registró una variación del 8,6% interanual en Castilla-La Mancha, mientras que en España fue del 23,4%.

La tasa de variación acumulada en el año 2022 para los viajeros de Castilla-La Mancha ha sido del 41,0% (69,0% en España), y para las pernoctaciones fue del 45,2% (85,6% en España).

Según la encuesta de ocupación de alojamientos turísticos extrahoteleros (apartamentos, campings, alojamientos de turismo rural y albergues) del Instituto Nacional de Estadística, durante el mes de diciembre se registraron 116.345 pernoctaciones en Castilla-La Mancha, representando una variación del 0,0% respecto al mismo periodo del año anterior. A nivel nacional, la variación de las pernoctaciones ha sido del 14,4%.

A su vez, el número de viajeros registró una variación del 19,6% en Castilla-La Mancha y del 14,6% en España.

Con relación a la modalidad de turismo rural, los datos durante este mes han sido de 79.880 pernoctaciones en Castilla-La Mancha, representando una variación del 15,9%. A nivel nacional, la variación ha sido del 3,9%.

Durante el mes de diciembre se registraron 256.499 pernoctaciones en Castilla-La Mancha, lo que supone una variación interanual del 8,8%



07

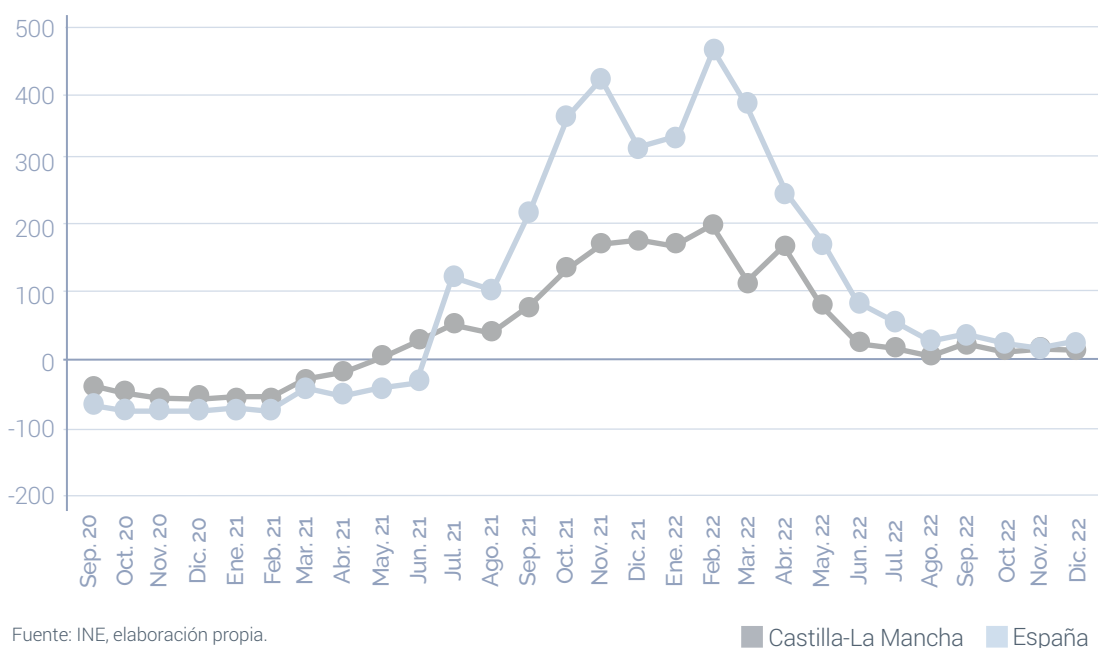
TURISMO

A su vez, el número de viajeros registró una variación del 17,9% en Castilla-La Mancha y del 7,9% en España.

Los precios turísticos en Castilla-La Mancha se han incrementado en un 3,07% anual en diciembre, por debajo del incremento nacional (7,79%).

Respecto al transporte urbano de viajeros y viajeras, la cifra registrada en diciembre de 2022 en nuestra región ha sido de 1.498.000 viajeros, un 22,5% más que los registrados el mismo mes de 2021, (a nivel nacional el aumento ha sido del 17,1%). En el periodo acumulado enero-diciembre, en 2022 ha habido un incremento del 27,6% respecto a 2021 (aumento del 23,5% a nivel nacional).

% VARIACIÓN PERNOCTACIONES



Fuente: INE, elaboración propia.

■ Castilla-La Mancha ■ España



08

SECTOR SERVICIOS

El Índice General de **cifra de negocios** varió un 7,3% en Castilla-La Mancha en el mes de diciembre respecto al mismo mes de 2021. A nivel nacional, la variación interanual del Índice General ha sido del 11,1%.

Respecto a la **ocupación** en el sector servicios, la variación interanual del Índice General en la región ha sido del 2,0%, mientras que a nivel nacional ha sido del 2,0%.

En este mes, la tasa de variación mensual del Índice General de cifra de negocios en Castilla-La Mancha, en términos desestacionalizados, ha sido del 0,6%.



09

COMERCIO AL POR MENOR

Según la Encuesta del Índice de comercio al por menor del Instituto Nacional de Estadística, las ventas representadas por el índice general de comercio al por menor tuvieron una variación de un 8,7% en Castilla-La Mancha en el mes de diciembre respecto al mismo mes de 2021. A nivel nacional, esta variación fue del 10,3%.

Las ventas representadas por el índice general de comercio al por menor tuvieron una variación de un 8,7% en Castilla-La Mancha

Analizando para Castilla-La Mancha los datos a precios constantes (eliminando el efecto de la inflación), el índice general registró una variación interanual del 9,9%, mientras en España ha sido el 3,5%.

Respecto a la ocupación en el sector comercio al por menor, la variación interanual en el índice general ha sido del 2,5% y del 0,7% a nivel nacional.

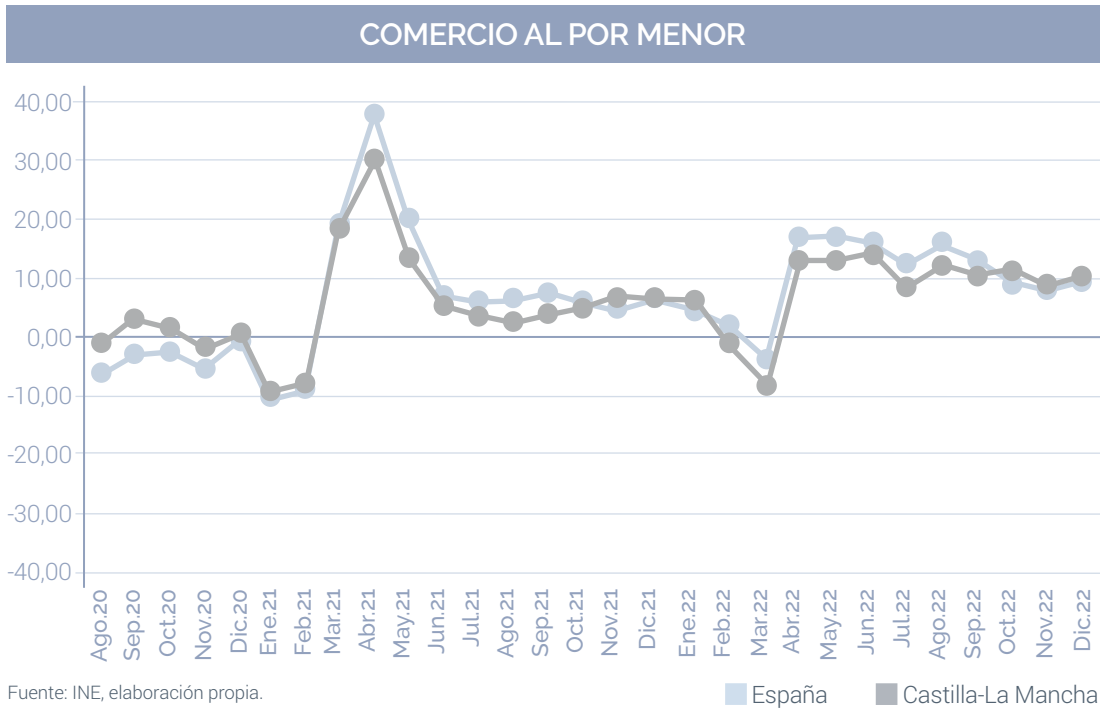
En este mes, la tasa de variación mensual del Índice General de Comercio al por menor a precios constantes de Castilla-La Mancha, en términos desestacionalizados, ha sido del 2,5%.

En el acumulado del año 2022, las ventas deflactadas disminuye un -3,4% en Castilla-La Mancha, y la ocupación en el sector del comercio minorista se incrementa un 2,3%, mientras que en el conjunto nacional es del 2.2%.



09

COMERCIO AL POR MENOR



10

SECTOR INDUSTRIAL

Según el Instituto Nacional de Estadística, el Índice de Producción Industrial Base 2015 de Castilla-La Mancha, en el mes de diciembre de 2022 ha experimentado una variación del 1,7% sobre el mismo mes del año anterior.

A nivel nacional, la variación interanual del IPI ha sido del -3,4%

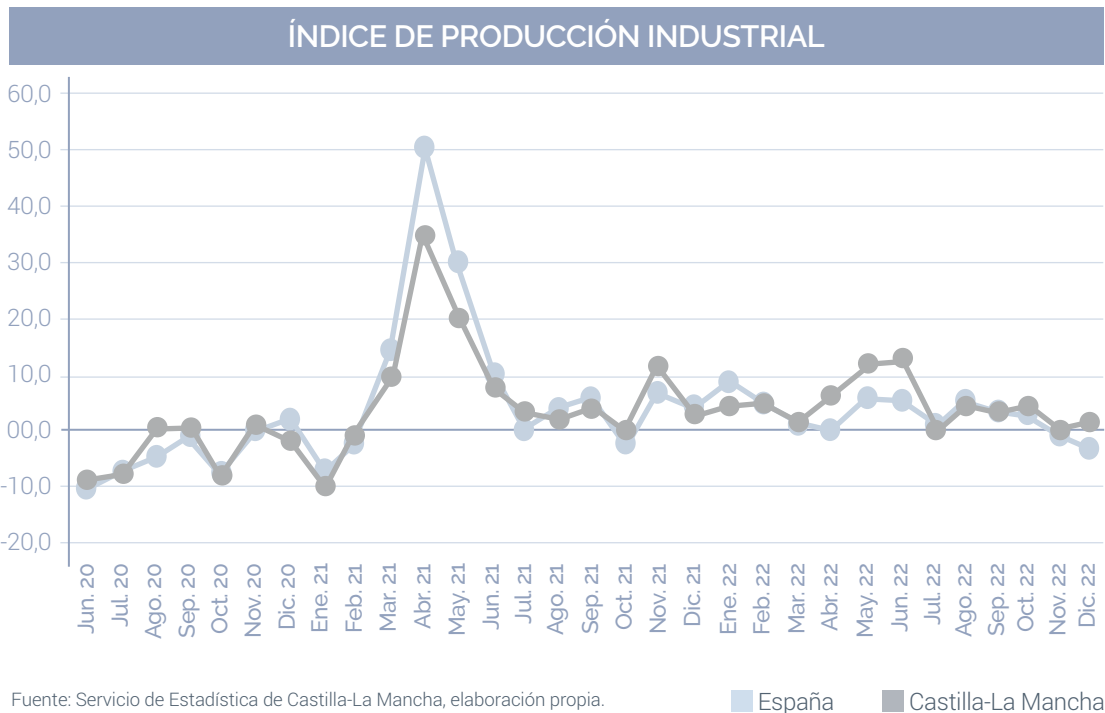
Diferenciando según el destino económico de los bienes, la variación interanual en Castilla-La Mancha ha sido la siguiente:

- Bienes de consumo: **3,0 %**
- Bienes de equipo: **7,0 %**
- Bienes intermedios: **-5,6 %**
- Energía: **2,9 %**



Según el Servicio de Estadística de Castilla-La Mancha, la tasa de variación del Índice de Producción Industrial Sin Energía (Base 2015) en nuestra comunidad fue un -15,6% respecto al mes anterior y 1,3% en términos interanuales.

En este mes, la tasa de variación mensual del Índice General de Producción Industrial de Castilla-La Mancha, en términos desestacionalizados, ha sido del 0,0%.



En relación al consumo eléctrico en Castilla La Mancha, ha disminuido en diciembre de 2022 un 1,70% con respecto al mes anterior, situándose en 748.135,773MWh en diciembre, (761.139,266 MWh en noviembre). A nivel nacional sin embargo ha aumentado en diciembre con respecto al mes de Noviembre un 4,53%, situándose en un consumo de 19.106.888,300 MWh, (18.241.902,010 MWh Noviembre).

En relación a la producción de energía eléctrica en Castilla-La Mancha, disminuyó en Octubre de 2022 en 153225,30 Mwh con respecto a Septiembre de 2022, situándose la producción en 2.123.168,91 Mwh un descenso del 6,73% en relación al mes anterior. Con respecto al mismo periodo del año pasado ha tenido lugar un aumento del 9,34% (1.924.689,83Mwh Octubre 2021). A nivel nacional, el incremento ha sido de un 5,63% interanual, situándose la producción en 22.896.978,69 Mwh (Octubre 2022).

La cifra de negocio industrial en Castilla-La Mancha se incrementó en Diciembre un 13,5% interanual (siendo la media del año 2022 un 22,1%), mientras que en el conjunto nacional el crecimiento anual en Diciembre de 2022 fue del 8,6% (siendo la media del año 2022 un 20,6%).



Según la Agencia Estatal de Administración Tributaria, durante el pasado mes de diciembre las importaciones ascendieron a 1.265.117 miles de euros en Castilla-La Mancha, lo que supone una variación interanual del -0,3% (11,1% en España). Las exportaciones ascendieron a 838.276 miles de euros en Castilla-La Mancha, suponiendo una variación interanual del 16,3% (16,2% en España).

El importe de nuestras exportaciones en dicho mes cubrió el 66,3% de las importaciones (87,7% a nivel nacional).

Por naturaleza de los bienes, los porcentajes en Castilla-La Mancha de cada uno de los flujos fueron:

- Bienes de capital: **15,0 % (importaciones) / 8,6 % (exportaciones)**
- Bienes de consumo: **42,0 % (importaciones) / 44,4 % (exportaciones)**
- Bienes intermedios: **43,0 % (importaciones) / 47,0 % (exportaciones)**

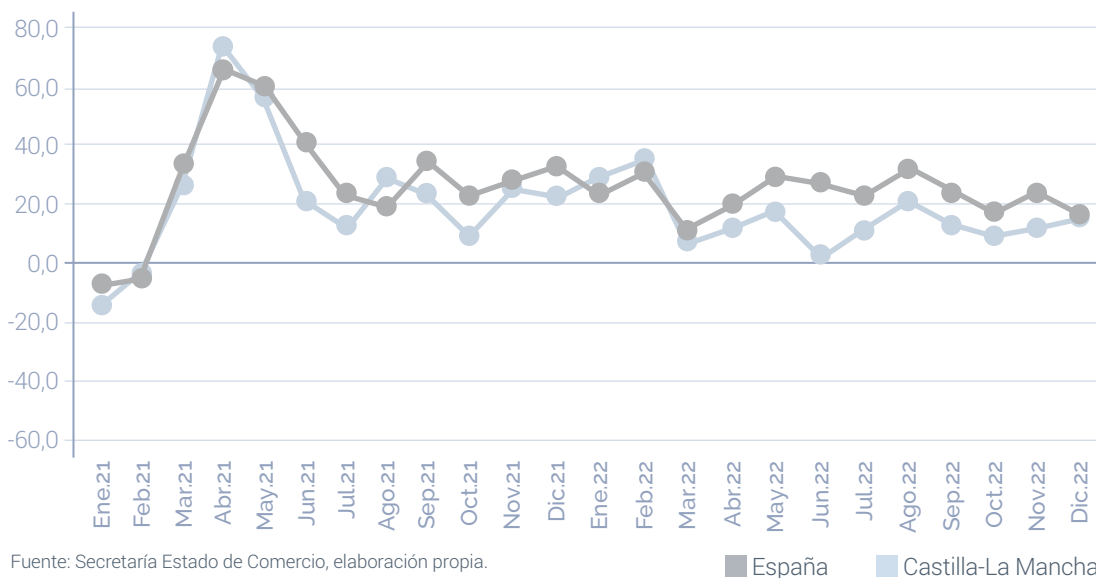
Las exportaciones de Castilla-La Mancha alcanzaron los 10.272,6 millones de euros en el periodo enero-diciembre 2022, cifra que supone un incremento del 13,5%

A nivel acumulado, las exportaciones de Castilla-La Mancha alcanzaron los 10.272,6 millones de euros en el periodo enero-diciembre 2022, cifra que supone un incremento del 13,5% respecto al mismo periodo del año anterior. Por su parte, las importaciones alcanzaron los 14.636,7 millones, lo que supone igualmente un crecimiento del 31,8% respecto al mismo periodo de 2021.

En el periodo de enero a Diciembre, los productos de alimentación, bebidas y tabaco ocuparon la primera posición de las exportaciones regionales con 3.205,6 millones euros, representando el 31,2% del total exportado por Castilla-La Mancha y registrando un aumento del 11,3% respecto al mismo periodo de 2021.

Por destinos, Europa sigue acaparando el grueso de las exportaciones castellano-manchegas, al representar el 79,8% del total. Francia, Alemania, Italia y Portugal son los lugares donde más se exporta. México, Estados Unidos, Canadá destacan fuera de la Unión Europea.

TASA VARIACIÓN ANUAL EXPORTACIONES



Fuente: Secretaría Estado de Comercio, elaboración propia.



La tasa anual del Índice de Precios de Exportación (IPRIX) en el mes de diciembre es del 8,0%, más de dos puntos y medio por debajo de la registrada en noviembre. El Índice de Precios de Importación (IPRIM) registra una tasa anual del 12,4% en diciembre, más de tres puntos inferior a la de noviembre.

Por destino económico de los bienes, los sectores industriales con influencia positiva en esta evolución son: la energía, bienes de intermedios, bienes de equipo.



ÍNDICE DE CONFIANZA EMPRESARIAL ARMONIZADO

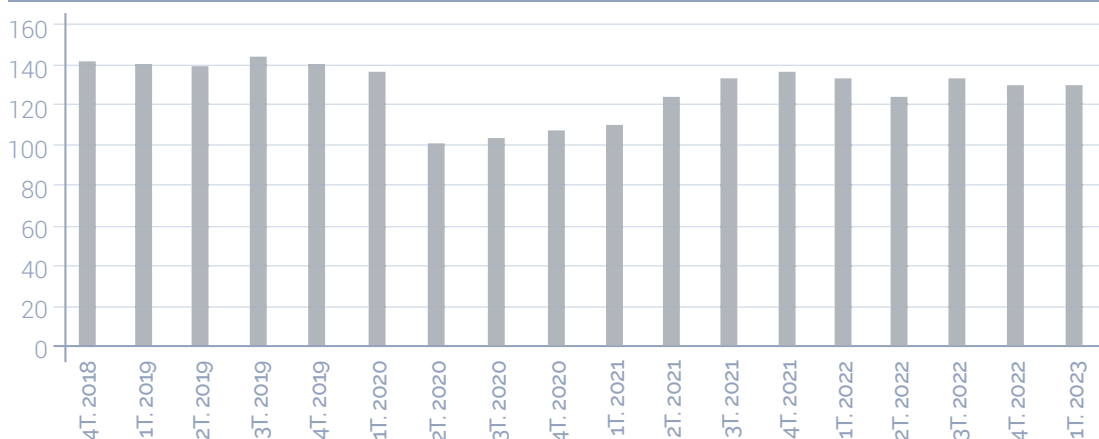
El Índice de Confianza Empresarial Armonizado en Castilla-La Mancha registra en el primer trimestre de 2023 una subida de 0,3 puntos respecto al trimestre anterior, situándose en un valor de 137,1. En España el valor del índice ha sido 129,0 tras subir 1,8 puntos en este primer trimestre con respecto al cuarto.

En cuanto a las respuestas relativas al trimestre finalizado (Situación), el 18,5% de los gestores de los establecimientos empresariales ha tenido una opinión favorable sobre la marcha de su negocio en este cuarto trimestre del 2022. Por su parte, el 24,2% ha opinado de forma desfavorable. La diferencia entre ambos porcentajes, denominada Balance de Situación, se situó en -5,7 puntos (1,1 en España).

Respecto al trimestre que comienza (Expectativas), el 13,9% de los gestores de los establecimientos empresariales considera que la marcha de su negocio será favorable en el primer trimestre de 2023, mientras que el 27,8% opina que será desfavorable. La diferencia entre el porcentaje de respuestas favorables y desfavorables, llamado Balance de Expectativas, alcanza el valor -13,9 puntos (-9,8 para el conjunto nacional).

El Índice de Confianza Empresarial Armonizado en Castilla-La Mancha registra en el primer trimestre de 2023 una subida de 0,3 puntos respecto al trimestre anterior, situándose en un valor de 137,1

ÍNDICE DE CONFIANZA EMPRESARIAL CASTILLA-LA MANCHA



Fuente: INE, elaboración propia.



Según el Instituto Nacional de Estadística, la variación interanual del Índice general de precios de consumo durante el mes de diciembre 2022 se situó en el 6,8% en Castilla-La Mancha, mientras que en España fue del 5,7%.

La variación interanual del Índice General de precios de consumo durante el mes de diciembre de 2022 se situó en el 6,8% en Castilla-La Mancha

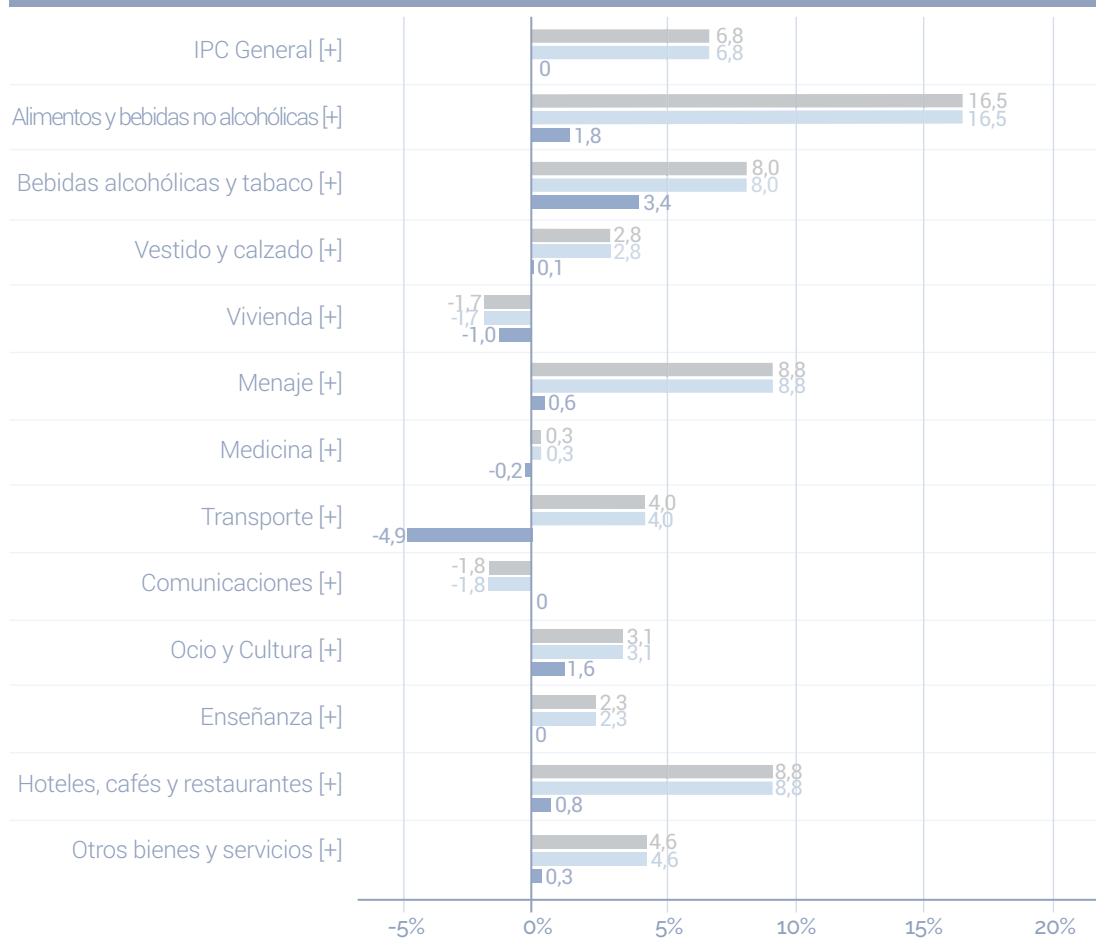
Los grupos que mayores variaciones interanuales han experimentado en Castilla-La Mancha son:

- Alimentos y bebidas no alcohólicas: **16,5%**
- Menaje: **8,8%**
- Hoteles, cafés y restaurantes: **8,8%**

La variación mensual en nuestra región del Índice General ha sido del 0,0%, siendo para España también del 0,2%.

La tasa anual de la inflación subyacente aumenta siete décimas, hasta el 7,0%. La variación mensual del índice general es del 0,2%.

IPC CASTILLA-LA MANCHA. DICIEMBRE 2022



Fuente: INE y Diario Expansión.

■ Interanual ■ Acum. desde Enero ■ Variación mensual



13

PRECIOS

El indicador adelantado del IPC sitúa su variación anual en el 5,8% en diciembre, un punto por debajo de la registrada en noviembre. La tasa anual del indicador adelantado de la inflación subyacente aumenta seis décimas, hasta el 6,9%



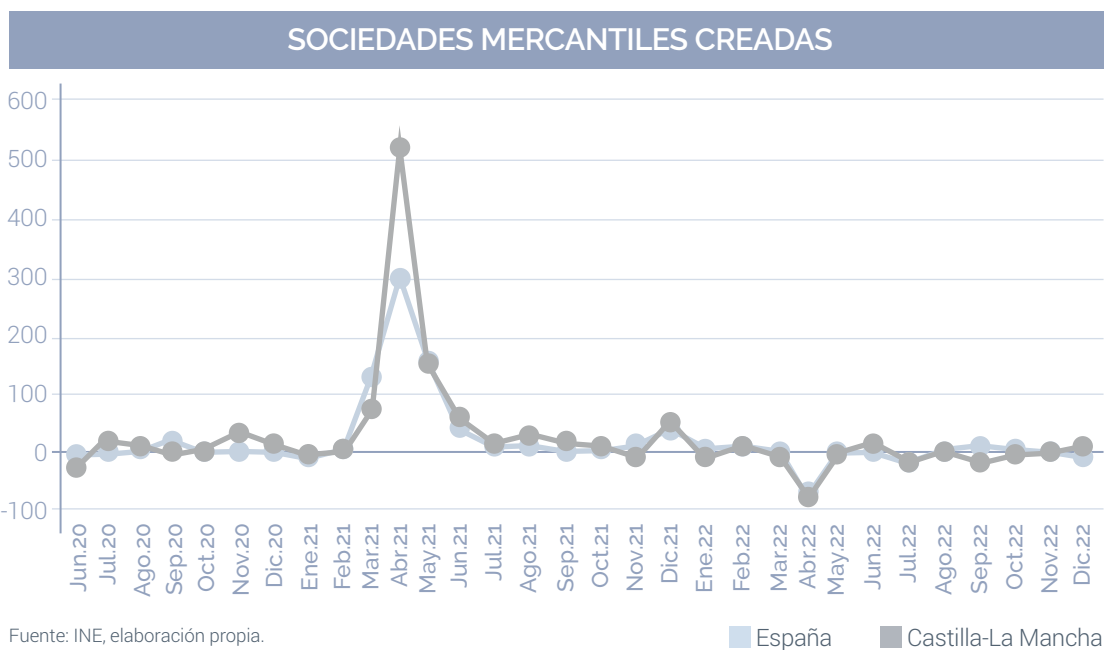
14

SOCIEDADES MERCANTILES

Según el Instituto Nacional de Estadística, el número sociedades mercantiles creadas en Castilla-La Mancha durante el mes de diciembre ascendió a 238, lo que supone una variación interanual del 8,7% respecto al mismo mes del año anterior (-1,6% en España). El capital suscrito para su constitución en la región alcanzó la cifra de 4.320 miles de €, con una variación del 12,3% interanual (61,8% a nivel nacional).

Por otro lado, en diciembre ampliaron capital en nuestra comunidad 45 sociedades mercantiles, un -22,4% de variación interanual respecto al mismo mes del año anterior (-3,8% en el conjunto del país), registrando la cifra de capital correspondiente una variación interanual del -36,8% (40,4% nacional).

Finalmente, el número de sociedades disueltas en diciembre fue 48, suponiendo una variación del -7,7% respecto al correspondiente mes del año anterior (6,1% en España).



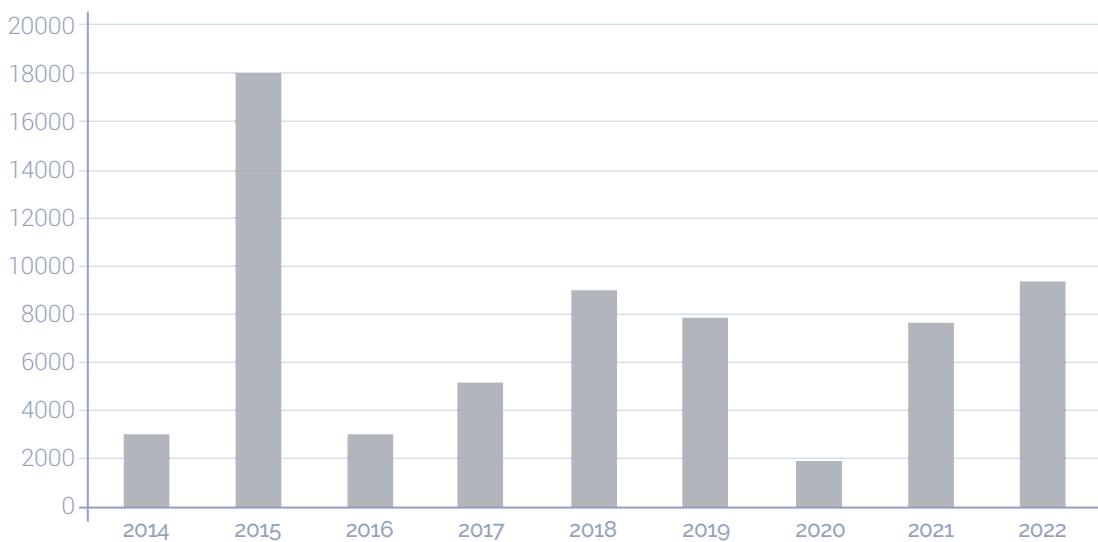
Fuente: INE, elaboración propia.



Según datos del Ministerio de Trabajo, el número jornadas no trabajadas en el avance del acumulado de enero a septiembre fue de 9267, por las 7600 que se registraron en 2021, y los y las participantes en dichas huelgas fueron 4822, por los 3383 que participaron en 2021.

Como indicamos en informes anteriores, el coste total para la economía regional de las jornadas no trabajadas alcanza el 10% del PIB total de Castilla-La Mancha, por lo tanto, es de vital importancia que haya un diálogo social efectivo y permanente que redunde de manera positiva en el clima laboral de la región.

JORNADAS NO TRABAJADAS CASTILLA-LA MANCHA



Fuente: Ministerio de Trabajo, elaboración propia.

Según datos del Servicio de Estadística de Castilla-La Mancha, la variación salarial en convenios colectivos de trabajo registró un dato en Diciembre del 2,3%. En el conjunto de España el dato se situó en un 2,8%.



16

SINIESTRALIDAD LABORAL

A partir de la información facilitada por la Viceconsejería de Empleo, Diálogo Social y Bienestar Laboral de la JCCM, el Ministerio de Trabajo y Economía Social, el número total de accidentes con baja producidos en Castilla La Mancha, en el periodo de Enero a Diciembre de 2022 ha sido de 31.119 un 10.2% más que en el mismo periodo del pasado año, de los cuales 29.088 se han producido en jornada de trabajo y los restantes 2031 han sido in itinere.

El número total de accidentes en este periodo se distribuye de la siguiente manera:

- Leves: **30.851 (+10,3%)**
- Graves: **231 (+1,3%)**
- Mortales: **37 (+19,4%)**

De los 37 accidentes mortales, 29 sucedieron en jornada de trabajo y 8 in itinere.

De los 29 accidentes mortales en jornada, 13 sucedieron en el centro de trabajo habitual, 12 en otro centro de trabajo y 4 en desplazamiento durante la jornada.

Por sectores, el mayor número de accidentes de trabajo con baja tuvo lugar en el sector servicios (17.768), motivado en gran medida por la incidencia del COVID-19.

Es importante destacar el esfuerzo que en esta materia realizan los agentes sociales. Por este motivo, CECAM-CEOE CEPYME Castilla-La Mancha, como organización empresarial más representativa de la región, viene prestando un servicio de asesoramiento gratuito en materia de prevención de riesgos laborales a las empresas de la región, junto a un amplio abanico de actuaciones en esta materia, con el objetivo de ayudarlas en la implantación de un sistema de gestión de PRL y contribuir a la reducción de la siniestralidad laboral en todo el territorio regional. De esta forma, la Confederación ha venido desarrollando una labor de divulgación, formación, información y asesoramiento a empresas de cualquier sector, distribuidas por toda la región, con el objetivo final de prevenir los riesgos laborales y fomentar la seguridad y la salud laboral en las empresas de la región.

A lo largo de los últimos veinticinco años, se han beneficiado de este servicio más de 21.600 empresas de todo el territorio regional y alrededor de 200.000 trabajadores. Las empresas visitadas son en su mayoría pymes y micro-pymes, concretamente un 88%. La distribución de visitas por sectores se realiza de la siguiente manera: El 56 % de las visitas están incluidas dentro del sector Comercio, alrededor del 25% de las visitas pertenecen al sector Industria, el 17% para el sector Servicios, un 1% del sector agrario, y un 0,2 % del sector de la construcción.

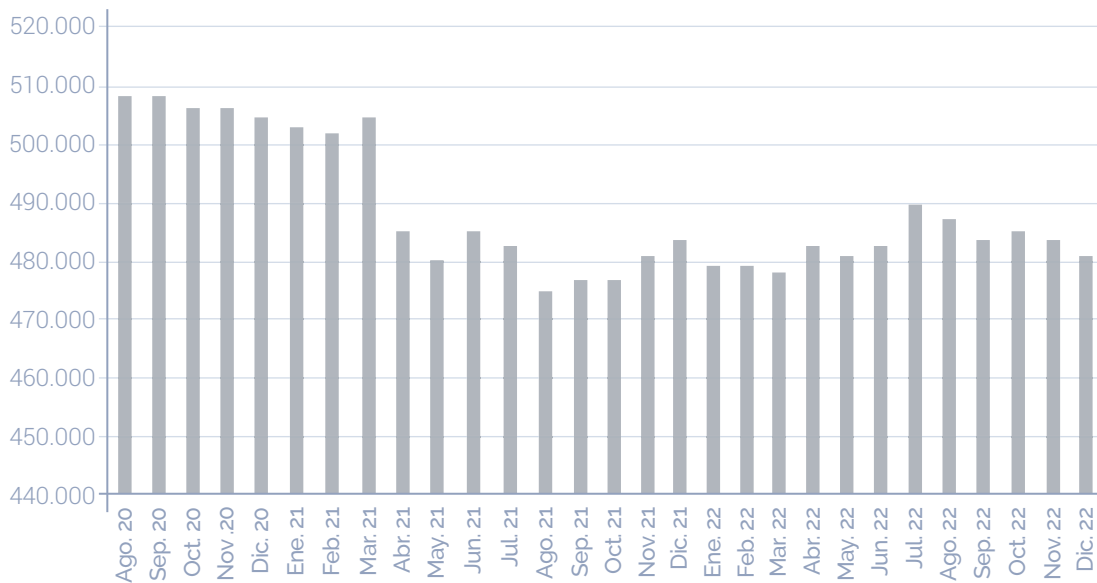


Según datos del Banco de España, la financiación a empresas disminuyó en 12075 millones de euros en diciembre de 2022 respecto al mes anterior, hasta los 937 117 millones de euros, disminuyendo la tasa interanual en un 0,3%. La deuda de las Administraciones Públicas ascendió a 1.503 mm de euros, el 113,1% del PIB, en diciembre de 2022. Los hogares aumentan su financiación en un 0,6% anual en este mes. Los préstamos bancarios a empresas disminuyen un 0,3% interanual en el mes de diciembre, registrando 481720 millones de €, 5528 millones menos que en el mismo mes del año 2021.

La deuda de empresas y hogares se mantuvo estable en el tercer trimestre de 2022 en términos interanuales y se redujo significativamente en porcentaje del PIB, hasta el 128,6%.

Respecto a la morosidad, ésta ha bajado en Diciembre de 2022 respecto al dato de Noviembre de 2022, registrando un dato del 3,54% (3,68% en Noviembre de 2022). Los créditos impagados ascendieron en septiembre a 43.159 millones. Por otro lado, el crédito total concedido a familias y empresas disminuyó en 23772 millones de euros, hasta 1.636.666 billones frente a los 1.660.438 billones del mes anterior, según los últimos datos publicados por el Banco de España. En el mismo periodo del año pasado, la ratio de morosidad era del 4,29%, casi 75 décimas superior al dato actual (3,54%).

PRÉSTAMOS BANCARIOS A EMPRESAS



Fuente: Banco de España, elaboración propia.

Según los datos del Ministerio de Hacienda, en Noviembre el periodo medio de pago a proveedores de Castilla-La Mancha se situó en 24,84 días, siendo la media nacional de 29,19 días.

En Noviembre el periodo medio de pago a proveedores de Castilla-La Mancha se situó en 24,84 días



Según los últimos datos publicados por el INE, los indicadores sobre la digitalización de las empresas (10 o más personas empleadas) de la comunidad autónoma de Castilla-La Mancha presentan evoluciones encontradas en algunos casos.

En cuanto a la conectividad de las empresas de Castilla-La Mancha, el porcentaje que tienen acceso a internet alcanza el 70,5 % en 2022, por debajo del dato del conjunto nacional (78,5%).

Respecto a la firma digital, el 80,8% de las empresas de Castilla-La Mancha usan firma digital, por el 82% de la media del conjunto de España, para relacionarse con las distintas Administraciones Públicas.

Otro aspecto clave en la digitalización de las empresas es su presencia en internet. En este sentido, el porcentaje de empresas castellanomanchegas que utilizan medios sociales es del 64,6%, por debajo igualmente del 67,3% del conjunto nacional.

De otras tecnologías estudiadas, las más utilizadas con el uso de herramientas para gestionar la información dentro de la empresa (ERP), y las que gestionan información de los clientes (CRM), con un 44,1% y un 38,1% respectivamente, dentro de las empresas de Castilla-La Mancha. Igualmente, los servicios en la nube son utilizados por el 19,8% de las empresas de nuestra región.

Informamos que las pymes de Castilla La Mancha en 2022, han destinado 80 millones de euros, al uso de las TIC'S lo que supone un 12,67% más que en 2019.

El uso del Internet de las cosas, el Big Data o la Inteligencia Artificial, aunque van aumentando su importancia, todavía tienen margen de mejora.



Reino Unido, 3 - Planta 3ª
45005 Toledo
T. 925 285 015
cecam@cecam.es
www.cecam.es

 cecam-ceoe-cepyme

 @_CECAM

 @cecamclm

