
OBSERVATORIO DEL MERCADO LABORAL EN CASTILLA-LA MANCHA

ANÁLISIS DEL PARO REGISTRADO,
CONTRATACIÓN Y AFILIACIÓN

Abril – Mayo – Junio 2021

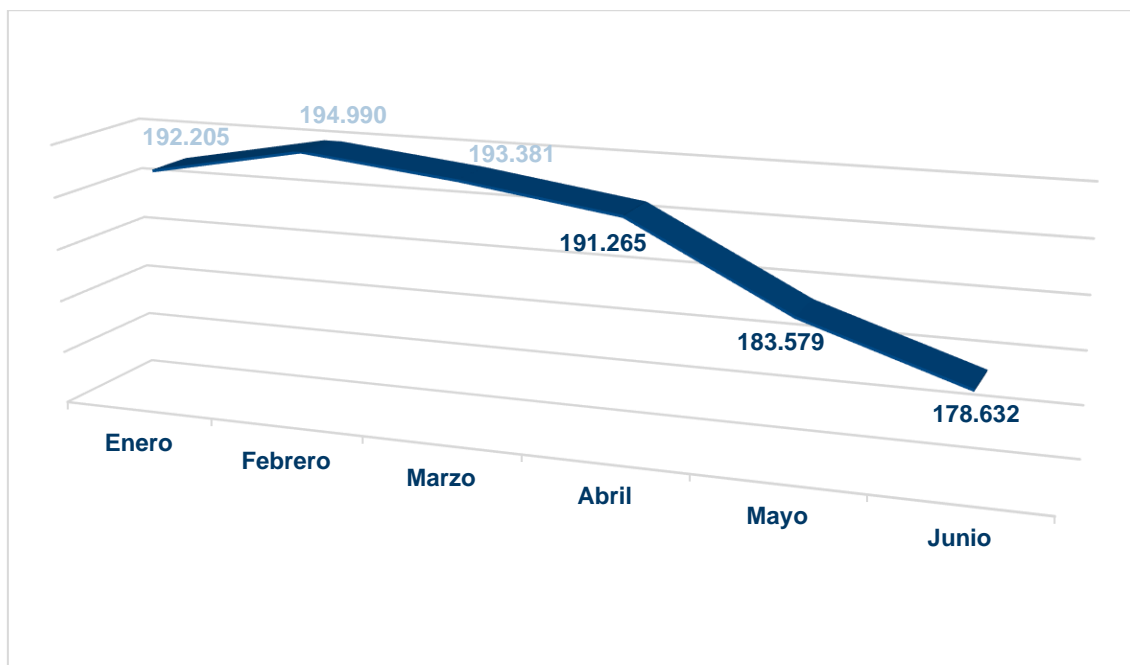


❖ INTRODUCCIÓN

- Desde CECAM CEOE-CEPYME ponemos en marcha la segunda entrega de este Observatorio del Mercado Laboral en Castilla-La Mancha. La finalidad es realizar un análisis de la situación del mercado de trabajo de nuestra Región, centrándonos para ello en los datos oficiales de **paro registrado, afiliación y contratación**, correspondientes a los meses de **abril, mayo y junio de 2021**, además de analizar la evolución de los **Expedientes de Regulación Temporal de Empleo (ERTES)**, para valorar la realidad, las perspectivas del empleo y la contratación y sobre todo, el impacto de la crisis sanitaria ocasionada por el Covid-19 en los principales indicadores del mercado laboral de Castilla-La Mancha.
- Con el objetivo de clarificar las variables comentadas previamente, el examen de los datos del mercado de trabajo se aborda desde una panorámica **gráfica** junto con unas **conclusiones** que analizan trimestralmente la coyuntura económica y laboral de la Región.
- En este informe se incluyen los **datos de siniestralidad laboral** en Castilla-La Mancha referidos al primer semestre del 2021 (enero-junio).

❖ PARO REGISTRADO

Evolución del paro registrado en C-LM



Según los datos publicados por el Ministerio de Trabajo y Economía Social, en el **mes de ABRIL** disminuyeron las cifras de paro registrado en Castilla-La Mancha, más concretamente, **2.116** desempleados **menos** en nuestra región respecto al mes de marzo, lo que supone un **-1,09%**.

Sin embargo, el descenso más acusado del paro registrado en el segundo trimestre del año 2021 en Castilla-La Mancha, tiene lugar en los meses de **mayo** y **junio**.

En **MAYO**, se contabilizaban en la región a **7.686 desempleados menos** respecto al mes anterior, un **-4,02%**.

En **JUNIO**, el paro registrado volvía a descender en **4.947 desempleados menos** respecto a mayo, un **-2,69%**. Si lo comparamos con los datos de junio de 2020, el descenso es mayor, bajando el número de parados en 9.100 personas, lo que supone un descenso del 4,85%.

Estos datos se deben fundamentalmente a la flexibilización de las medidas de contención sanitaria y a la intensificación del ritmo en el calendario de vacunación, lo que ha dado lugar a un alivio en los sectores más afectados por la pandemia, concretamente aquellos relacionados con el sector servicios.

Las cifras del segundo trimestre de 2021 reflejan claramente la voluntad de las empresas y los trabajadores de impulsar la normalización de la actividad económica y

el empleo, y reflejan un contraste considerable con los datos de paro registrado de los meses de abril, mayo y junio del año 2020, momento en el que se estaba iniciando la crisis sanitaria en nuestro país y en nuestra región, y en el que se adoptaron medidas restrictivas y limitativas para la contención del Covid-19, siendo los meses más duros de la pandemia y ocasionando con ello una paralización de la actividad económica y una congelación del empleo.

No obstante, el análisis de los datos de paro registrado en nuestra región en el segundo trimestre de 2021, debe realizarse con **prudencia** y cautela, pues la evolución de la economía y el empleo se verá condicionada por el desarrollo del coronavirus, recordando, por ende, que todavía estamos lejos de alcanzar los niveles pre-pandemia.

Evolución del paro registrado en C-LM por provincias

	Albacete	Ciudad Real	Cuenca	Guadalajara	Toledo
Enero	37.456	52.088	14.487	18.896	69.278
Febrero	37.564	52.770	14.578	19.601	70.477
Marzo	37.025	52.419	14.439	19.254	70.244
Abril	36.495	51.693	14.547	18.863	69.667
Mayo	34.643	49.274	13.876	17.882	67.904
Junio	33.708	48.490	13.358	17.342	65.734

En cuanto a las **provincias** de Castilla-La Mancha, cabe destacar que en el mes de **abril** y en particular, en **MAYO** se produjo un **importante descenso** de los datos de paro en todas ellas, especialmente en **Ciudad Real**, con **2.419** desempleados menos respecto a abril; en **Albacete**, con **1.852** desempleados menos y en **Toledo**, con **1.763** desempleados menos respecto al cuarto mes de 2021. A estas tres provincias le siguió **Guadalajara** y **Cuenca**, con **981** y **671** desempleados menos que en abril, respectivamente.

En **JUNIO**, volvieron a descender las cifras de paro registrado en todas las provincias de la región castellano-manchega. El descenso más acusado fue el de **Toledo**, donde el desempleo cayó en **2.170** personas **(-3,20%)**, seguida de **Albacete** donde lo hizo en **935** desempleados **(-2,79%)** y **Ciudad Real** con **784** **(-1,59%)**. Tras ellas se situó la

provincia de Guadalajara, donde la bajada del paro en junio fue de **540** personas **(-3,02%)** y la provincia de **Cuenca**, donde el desempleo disminuyó en **518** personas **(-3,73%)**.

Evolución del paro registrado en C-LM por sectores de actividad económica

	Agricultura	Industria	Construcción	Servicios	Sin Empleo Anterior
Enero	14.698	18.167	14.480	128.788	16.072
Febrero	15.531	18.149	13.723	131.020	16.567
Marzo	16.249	17.987	13.230	129.099	16.816
Abril	16.227	17.617	12.844	127.611	16.966
Mayo	14.486	16.955	12.325	123.260	16.553
Junio	14.243	16.254	12.133	119.203	16.799

En cuanto a los **sectores de actividad económica** en Castilla-La Mancha, cabe resaltar que todos los sectores han visto reducidas sus cifras de desempleo en la Región. Cabe destacar que **mayo** es un mes tradicionalmente positivo en la creación de empleo por las actividades y campañas agrícolas y, sobre todo, por la importancia que tiene este mes para la creación de empleo en sectores como el de servicios, hostelería y turismo.

Así, en el sector de la **agricultura**, se contempla un descenso acusado en el número de desempleados, **1.741** desempleados menos en **mayo** respecto a abril y **243** desempleados menos en **junio** respecto al mes de mayo.

La disminución de personas desempleadas también se ha contemplado en el **sector industrial**, **662** desempleados menos en **mayo** y **701** desempleados menos en **junio**.

En el sector de la **construcción**, si bien el paro reflejó un descenso considerable en el mes de **mayo (-519)**, en el mes de **junio** pese a que esa cifra siguió descendiendo, lo hizo en menor proporción, en **-192** desempleados.

El **sector servicios**, por su parte, ha sido aquél donde ha tenido lugar el mayor descenso de las cifras de paro registrado a lo largo del segundo trimestre del 2021, y por tanto, el que mejores resultados arroja en esta estadística. En **mayo** se

contabilizaban a **4.351 desempleados** menos respecto a abril y en **junio**, a **4.057** desempleados menos respecto a mayo. Esto se debe fundamentalmente por el levantamiento de ciertas medidas restrictivas para la contención de la pandemia, hecho que ha repercutido positivamente en el comercio, hostelería y turismo.

Si bien, como se puede observar, en todos los sectores económicos se produjo un descenso del número de parados registrados en nuestra Región, excepto en el colectivo de **sin empleo anterior**, en el que, aunque en **mayo** hubo un descenso en el número de desempleados de **413** personas; en **junio** se incrementó esta cifra en **246**.

Expedientes de Regulación Temporal de Empleo (ERTEs)

Número de trabajadores incluidos en ERTE en C-LM (último día del mes)

	Albacete	Ciudad Real	Cuenca	Guadalajara	Toledo	Total C-LM
Enero	4.182	3.602	1.593	1.935	6.431	17.743
Febrero	5.688	4.787	2.382	2.884	8.601	24.342
Marzo	2.988	2.821	1.452	1.732	5.764	14.757
Abril	2.493	2.384	1.239	1.496	5.016	12.628
Mayo	2.008	2.077	1.037	1.214	4.111	10.447
Junio	1.567	1.666	717	1.041	3.528	8.519

Número de empresas en ERTE en C-LM (último día del mes)

	Albacete	Ciudad Real	Cuenca	Guadalajara	Toledo	Total C-LM
Enero	1.413	1.275	543	540	1.832	5.603
Febrero	1.734	1.587	759	779	2.292	7.151
Marzo	1.195	1.123	566	562	1.770	5.216
Abril	1.039	1.006	499	515	1.604	4.663
Mayo	873	897	441	433	1.419	4.063
Junio	752	774	367	381	1.292	3.566

Como se puede observar, en los meses de abril y mayo descendieron considerablemente los datos de ERTE en Castilla-La Mancha. Más concretamente, en **abril** se contabilizaba a **2.129** trabajadores menos, así como un descenso del número de empresas en ERTE, **-553**.

En **mayo**, se produjo también un importante descenso del número de ERTE, con **2.181** trabajadores menos y con **600** empresas menos en comparación con el mes de abril.

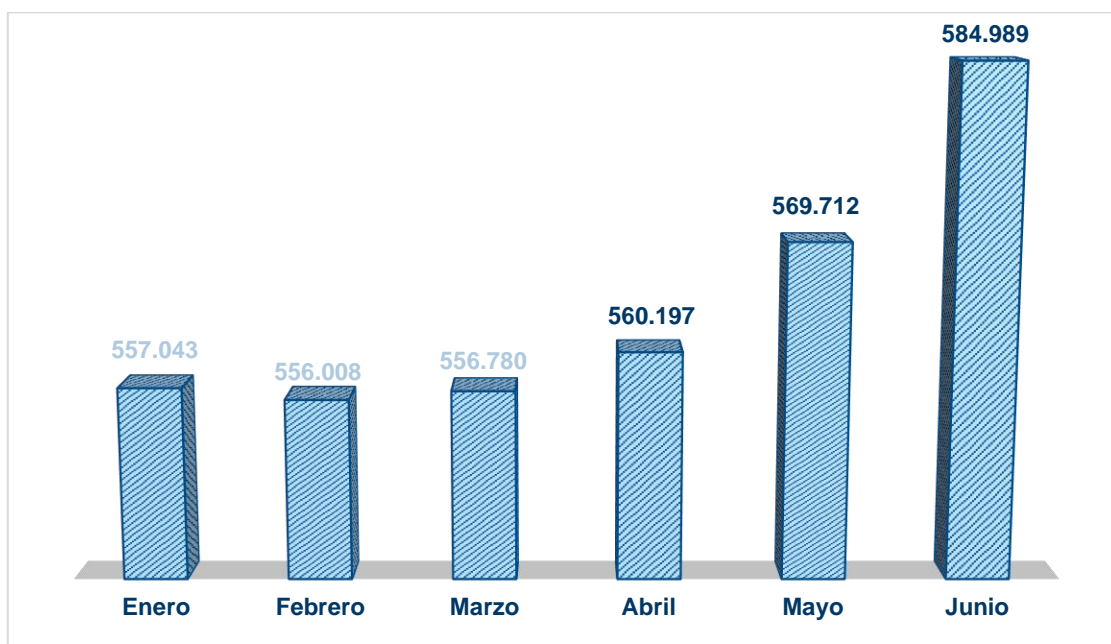
Estos datos indican que las empresas de la región castellano-manchega siguen utilizando este mecanismo para intentar soportar las duras consecuencias económicas que la crisis sanitaria ha ocasionado en sus negocios. Es por ello que, el tejido empresarial sigue teniendo una lógica preocupación sobre la aplicación y prórroga de estas medidas, siendo fundamental que se prorroguen más allá del 30 de septiembre.

Por su parte, en **junio**, han seguido descendiendo las cifras del número de trabajadores incluidos en ERTE en Castilla-La Mancha, con **1.928** trabajadores menos y con **497** empresas menos.

*No obstante, se debe mantener **cautela** con la evolución positiva de los datos de ERTE, ya que la evolución de la actividad económica y el empleo de la Región se verá condicionada por el desarrollo de la crisis sanitaria. Esta prudencia en la valoración debe aplicarse también a las medidas de apoyo y acompañamiento a las personas, empresas y particularmente, a los ERTE, que han de prolongarse hasta la finalización de la pandemia, una vez la vacunación despliegue todos sus efectos, y, en definitiva, nos permita atisbar una plena recuperación y una vuelta a la normalidad.*

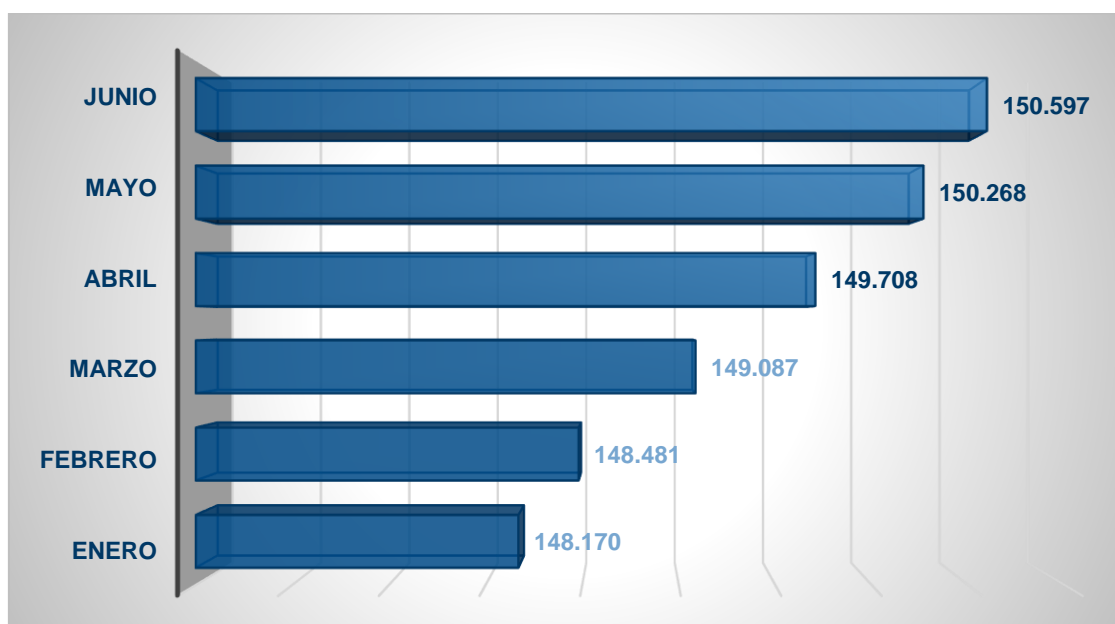
❖ AFILIACIÓN

Afiliación al Régimen General de la SS en C-LM



En cuanto a los datos de afiliación al Régimen General en Castilla-La Mancha, observamos que se ha incrementado el número medio de afiliados en la Región a lo largo del segundo trimestre del año, contabilizándose en **mayo** a **9.515** afiliados más y produciéndose un importante aumento de afiliados en el mes de **junio**, sumándose **15.277** personas, un **2,68%** más respecto al mes anterior.

Afiliación al Régimen Especial de Trabajadores Autónomos (RETA) en C-LM y por provincias



	Albacete	Ciudad Real	Cuenca	Guadalajara	Toledo
Enero	29.919	35.357	18.370	15.039	49.484
Febrero	30.009	35.406	18.384	15.075	49.607
Marzo	30.170	35.502	18.442	15.150	49.824
Abril	30.318	35.667	18.500	15.235	49.988
Mayo	30.417	35.831	18.523	15.305	50.193
Junio	30.497	35.928	18.555	15.344	50.273

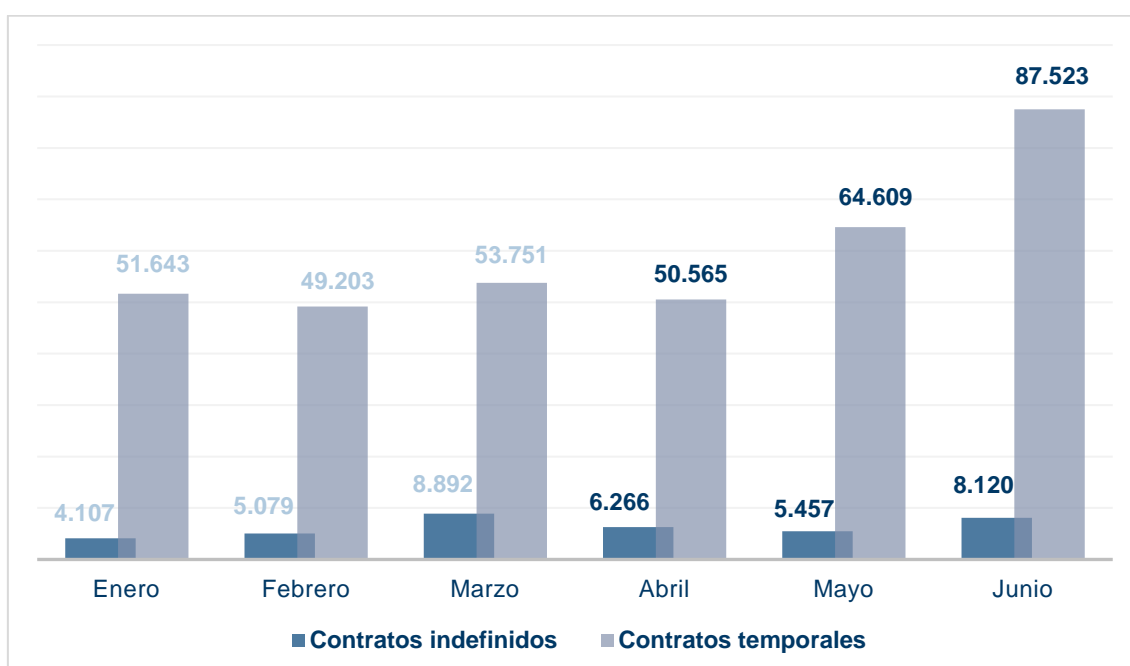
Castilla-La Mancha ha experimentado un **incremento** del número medio de autónomos afiliados en la Región durante el segundo trimestre del año, sumando en **abril** a **621** afiliados más respecto a marzo (**0,42%**), sumando en **mayo** a **560** autónomos más respecto a abril (**0,37**), y sumando en **junio** a **329** afiliados más respecto al mes anterior (**0,22**).

Por **provincias**, en el mes de **junio**, el mayor incremento de afiliados al RETA lo presenta **Ciudad Real**, con **97** más respecto al mes anterior, le sigue **Toledo** y **Albacete**, que cada provincia suma **80** afiliados más; seguidas de **Guadalajara** y **Cuenca** con **39** y **32** afiliados más respectivamente.

*Es importante destacar que el hecho de que los autónomos en nuestra Región sigan en alta en el RETA no significa que se esté generando ingresos, ya que muchos de ellos siguen con “la persiana bajada” o trabajando “a medio gas”, especialmente en el sector servicios, hecho que no permite cubrir los costes mínimos derivados de su actividad económica. De modo que, **el aumento del número de afiliados durante los primeros meses de 2021 no se corresponde con la verdadera realidad** que atraviesan los trabajadores autónomos, pues muchos de ellos continúan dados de alta en el Régimen Especial de Trabajadores Autónomos, pero siguen con sus negocios cerrados y recibiendo las prestaciones extraordinarias por cese de actividad.*

❖ CONTRATACIÓN

Evolución de la contratación temporal e indefinida en C-LM



Analizando la **contratación temporal** en Castilla-La Mancha hay que destacar que, ha habido un aumento de los contratos temporales en nuestra Región a lo largo del segundo trimestre del 2021, finalizando **mayo** con **14.044** contratos más y **junio** con **22.914** contratos más respecto al mes anterior.

Por su parte, la **contratación indefinida** en Castilla-La Mancha ha ido variando a lo largo del segundo trimestre de 2021, en **mayo** se produjo un descenso del número de contratos indefinidos respecto al mes de abril, más concretamente, **809** contratos menos. En **junio**, se incrementó el número de contratos indefinidos a **2.663**.

En relación con los niveles de temporalidad, tenemos unos niveles de temporalidad en nuestro país y en nuestra región inferiores al sector público, es decir, es el sector público el que está aportando temporalidad al mercado laboral en este momento, ya que el sector privado está actualmente en los niveles de temporalidad más bajos desde que existen registros administrativos desde el inicio de la democracia.

En conclusión, si bien nos encontramos en el buen camino, todavía estamos lejos de la recuperación y consolidación necesaria para el crecimiento de la actividad económica y de la ocupación.

❖ SINIESTRALIDAD LABORAL EN C-LM (Enero-Junio 2021)

En el análisis de los datos extraídos de los Informes de Accidentalidad durante los 6 primeros meses del presente año, se puede observar un **aumento del 35,1%**, en el **número total de accidentes con baja**, ocurridos entre asalariados y autónomos en la región, mientras que los **accidentes mortales han disminuido un 40%** respecto al mismo período del año anterior.

En términos generales, se observa un **aumento del 22,6% del índice de incidencia total** respecto al 2020, teniendo en cuenta que tuvo 15 días laborables menos por la declaración del Estado de Alarma el 15 de marzo de aquel año, pero dicho índice es menor que el de 2019, confirmándose la tendencia a la baja.

Accidentes con baja por sectores y gravedad

El **número total de accidentes con baja** producidos en Castilla-La Mancha en el período de enero a junio de 2021 ha sido de **13.557**, un **35,1% más** que en el mismo período del pasado año, de los cuales **12.480** se han producido en **jornada de trabajo** y los restantes **1.077** han sido **in itinere**.

El **número total de accidentes** en este período se distribuye de la siguiente manera:

Leves	13.434	+35,6%
Graves	105	+11,7%
Mortales	18	18 (-40%)

Por **sectores**, el mayor número de accidentes de trabajo con baja tuvo lugar en el sector **servicios** (**7.308**), seguido por el sector **industria** (**3.024**). Valores más bajos encontramos para el sector de la **construcción** (**2.029**) y el sector que menos accidentes ha registrado es el **agrario** con **1.196**.

En cuanto a la **situación profesional** de los trabajadores accidentados, el **92%** son **asalariados**, y el **8%** son **autónomos**, observándose un aumento en ambos casos, respecto al mismo período del año anterior.

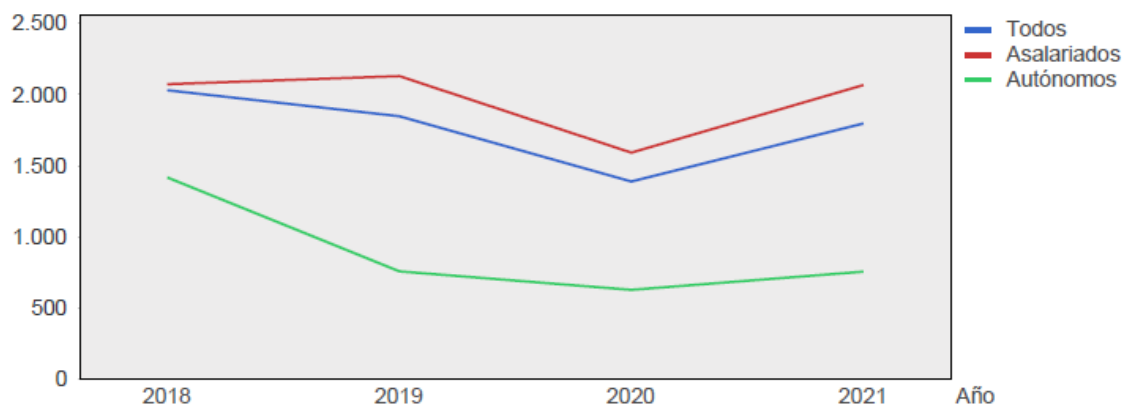
Evolución de los índices de incidencia en C-LM

El presente análisis de siniestralidad laboral se realiza teniendo en cuenta el índice de incidencia, comparando el número de accidentes de trabajo por cada 100.000 trabajadores con las contingencias profesionales cubiertas, lo que permite relacionar el número de accidentes con el número de trabajadores afiliados a la Seguridad Social en distintos períodos, tanto en el Régimen General como en el Régimen Especial de Trabajadores Autónomos (RETA).

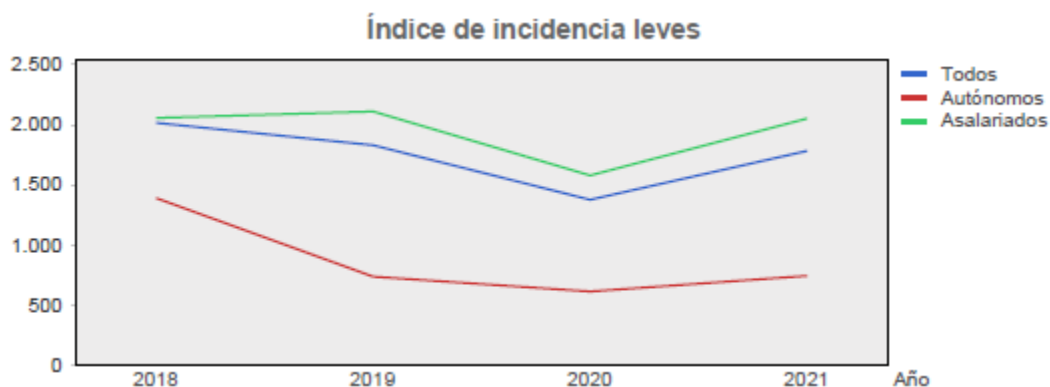
La **población afiliada a la Seguridad Social** en el período estudiado aumentó en **21.898** afiliados, un **3,3% más** en relación al mismo período de 2020, constatándose en todos los sectores, siendo el mayor aumento en el sector de la **construcción** (**10,3%**), seguido de **industria** (**3,3%**), un **2,5%** el sector **servicios** y **2,1** el **agrario**.

Índices de incidencia

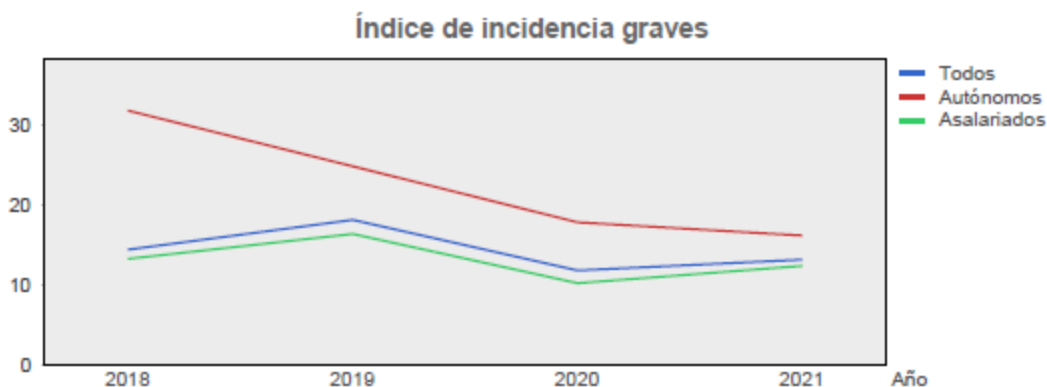
El índice de incidencia **total ha aumentado un 22,6%**. Según la **situación profesional** han aumentado tanto en el **personal asalariado**, un **23%**, como en el colectivo de **trabajadores autónomos**, un **17%**.



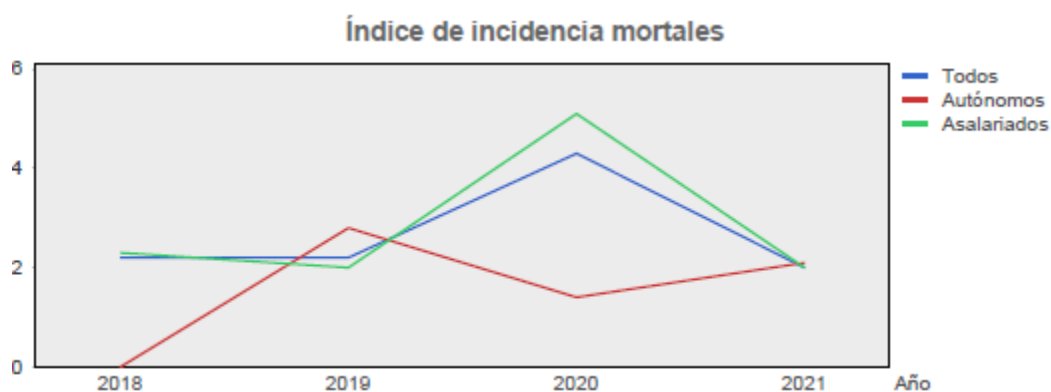
- El índice de incidencia para **accidentes leves** ha aumentado un **22,8%**.



- El índice de incidencia para **accidentes graves** ha aumentado un **10,6%**.



- El índice de incidencia para **accidentes mortales** se ha reducido un **46,5%**.



***Índices de incidencia por sectores:**

AGRARIO: el valor del índice para el total de accidentes **ha aumentado un 8,8%**.

INDUSTRIA: el valor del índice para el total de accidentes **ha aumentado un 17,4%**.

SERVICIOS: **aumentan** los valores del índice total un **28,5%**.

CONSTRUCCIÓN: el valor del índice para el total de accidentes **ha aumentado un 15,2%**.

***Por provincias también aumentaron los índices de incidencia:**

ALBACETE: **23%**

CIUDAD REAL: **28,5%**

CUENCA: **18,4%**

GUADALAJARA: **14,4%**

TOLEDO: **23,4%**