
OBSERVATORIO DEL MERCADO LABORAL EN CASTILLA-LA MANCHA

ANÁLISIS DEL PARO REGISTRADO,
CONTRATACIÓN Y AFILIACIÓN

Octubre – Noviembre – Diciembre 2021

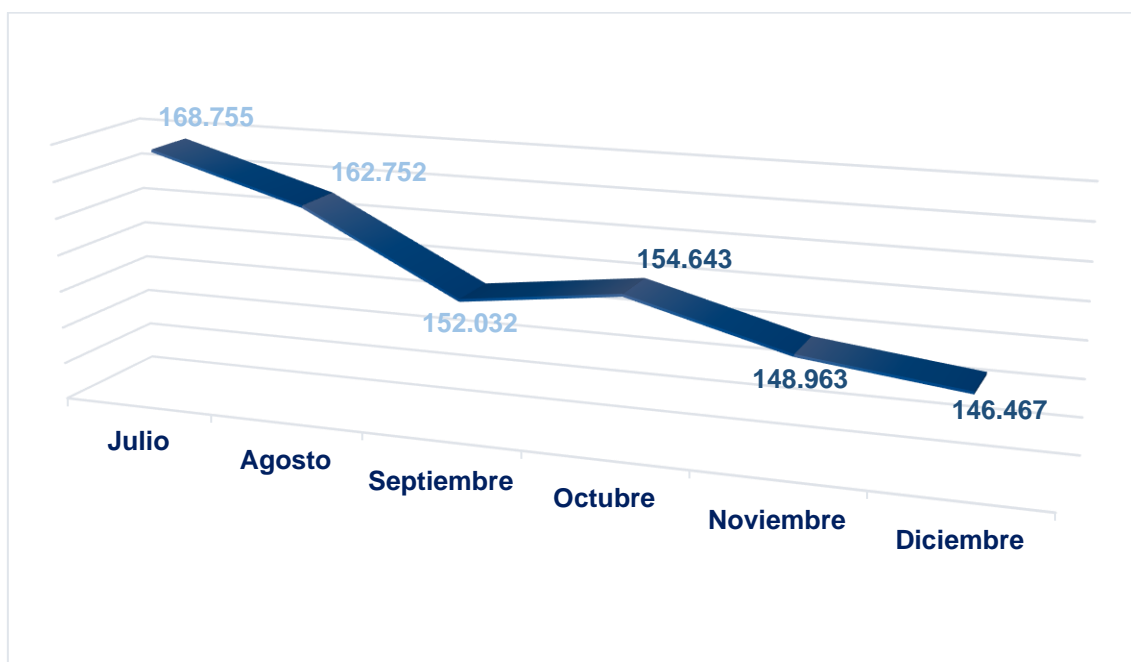


❖ INTRODUCCIÓN

- Desde CECAM CEOE-CEPYME ponemos en marcha la última entrega en este año 2021 del Observatorio del Mercado Laboral en Castilla-La Mancha. La finalidad es realizar un análisis de la situación del mercado de trabajo de nuestra Región como venimos haciendo durante todos estos meses, centrándonos para ello en los datos oficiales de **paro registrado, afiliación y contratación**, correspondientes a los meses de **octubre, noviembre y diciembre de 2021**, además de analizar la evolución de los **Expedientes de Regulación Temporal de Empleo (ERTES)**, para valorar la realidad, las perspectivas del empleo y la contratación así como el impacto de la crisis sanitaria ocasionada por el Covid-19 en los principales indicadores del mercado laboral de Castilla-La Mancha.
- Con el objetivo de clarificar las variables comentadas previamente, el examen de los datos del mercado de trabajo se aborda desde una panorámica **gráfica** junto con unas **conclusiones** que analizan trimestralmente la coyuntura económica y laboral de la Región.
- En este informe se incluyen también los **datos de siniestralidad laboral** en Castilla-La Mancha desde enero hasta noviembre de 2021.

❖ PARO REGISTRADO

Evolución del paro registrado en C-LM



Como se puede observar, el paro registrado en Castilla-La Mancha a lo largo del último trimestre del 2021 ha ido descendiendo.

En **octubre**, se produjo un incremento del número de desempleados en la Región con respecto a septiembre, contabilizándose a **2.611** parados más **(+1,72%)**.

No obstante, tanto en el mes de noviembre como en el de diciembre ha tenido ocasión **una caída considerable** de este registro. Así pues, en **noviembre** descendía el número de desempleados en **5.680 (-3,67%)**, siguiendo la misma tendencia a la baja en **diciembre** y disminuyendo las cifras de paro, **2.496 parados menos** que en el mes de noviembre **(-1,68%)**.

Según los datos ofrecidos por el Ministerio de Trabajo y Economía Social, Castilla-La Mancha finalizaba el año 2021 con **146.467** personas desempleadas, **39.806** desempleados **menos** respecto a diciembre de 2020, es decir, **un 21,37% menos**.

Los datos positivos de empleo a finales de año se deben fundamentalmente a la progresiva eliminación de restricciones por la crisis sanitaria, al avance de la vacunación entre la población, o el impacto de la campaña de la aceituna en la región castellano manchega.

No obstante, es conveniente ser **prudentes** pues muchos sectores aún no han recuperado su actividad económica en niveles prepandemia, además la sexta ola causada por ómicron ha ido acentuándose a finales del último mes de 2021 ocasionando un nuevo varapalo a las previsiones de inicio de año nuevo, así como aumentando la incertidumbre del tejido empresarial de la región.

Ejemplo de ello es el sector comercio donde el enfriamiento de las ventas ha caracterizado el mes de diciembre, sobre todo en la segunda quincena, que ha situado las cifras de facturación de Navidad por debajo respecto a las previsiones iniciales que se habían realizado. Esto se ha debido fundamentalmente a la reducción de la capacidad del gasto de las familias vinculada a la actual dinámica de la inflación, así como a la propia evolución de la pandemia, que ha conllevado una disminución de los actos sociales, cancelándose en muchas ocasiones por iniciativa propia para prevenir contagios, dando lugar a una disminución de las ventas.

Además, en este apartado se debería tener en cuenta a aquellas personas excluidas de las listas oficiales del paro registrado por estar realizando cursos de formación o ser demandantes de empleo con “disponibilidad limitada” o con “demanda de empleo específica”, las cuales aunque no se incluyan en los registros en cuestión, su situación se puede asimilar claramente con una persona desempleada.

Evolución del paro registrado en C-LM por provincias

	Albacete	Ciudad Real	Cuenca	Guadalajara	Toledo
Julio	32.143	45.711	12.654	15.944	62.303
Agosto	31.382	43.609	12.039	15.697	60.025
Septiembre	29.381	40.359	11.267	14.607	56.418
Octubre	30.152	41.626	11.779	14.422	56.664
Noviembre	28.871	40.555	11.290	13.728	54.519
Diciembre	28.463	39.787	10.559	13.879	53.779

En **octubre**, el paro **creció** en todas las provincias de Castilla-La Mancha respecto al mes anterior (excepto Guadalajara), sin embargo, en **noviembre** se puede observar un **descenso** en el número de desempleados en todas las provincias de la región castellano manchega.

Por otro lado, el número de personas paradas en **diciembre** cayó en todas las provincias salvo Guadalajara, donde hubo **151** parados **más**, una subida del **1,1%**. En el resto, **Ciudad Real** lidera el descenso con **768 menos**, lo que supone un **1,89% menos**; le sigue **Toledo**, con **740 menos**, un **1,36%**; **Cuenca** acumula **731 menos**, un **6,47% menos**; y **Albacete**, cuyo paro descendió en **408** personas, un **1,41% menos**

Evolución del paro registrado en C-LM por sectores de actividad económica

	Agricultura	Industria	Construcción	Servicios	Sin Empleo Anterior
Julio	13.562	15.311	11.635	113.440	14.807
Agosto	12.442	15.113	11.752	110.119	13.326
Septiembre	10.423	14.246	10.549	104.734	12.080
Octubre	12.782	14.480	10.417	104.943	12.021
Noviembre	11.386	14.028	10.416	101.473	11.660
Diciembre	10.703	14.301	11.197	99.458	10.808

Por **sectores**, el de los **servicios** sigue siendo el que marca una mayor bajada en el número de personas desempleadas a lo largo del último trimestre del año, contabilizándose a **3.470** parados **menos** en **noviembre** respecto a octubre y a **2.015** desempleados **menos** en **diciembre** respecto al mes anterior.

En la variación mensual de **diciembre** en contraste con el mes de noviembre, también baja el **sector agrario**, de 11.386 parados a 10.703, **683** parados **menos**; así como en el **colectivo de personas sin empleo anterior**, que pasa de 11.660 a 10.808 en el último mes de 2021, **852** parados menos.

No obstante, aunque observamos que en el mes de **noviembre**, tanto el paro registrado en el **sector industrial** como en el de **construcción disminuye**; en **diciembre**, se produce un **incremento** de las cifras de desempleo en los dos sectores anteriormente mencionados. Esto es, en el **último mes de 2021**, había **273** desempleados **más** en **industria** y **781** desempleados **más** en construcción, respecto a noviembre.

Expedientes de Regulación Temporal de Empleo (ERTEs)

Desde octubre a diciembre de 2021 en Castilla-La Mancha se ha **reducido** considerablemente el número de trabajadores en ERTE.

A cierre de **octubre** se contabilizaban a **3.973** trabajadores en ERTE y a cierre de **diciembre** continuaban en esta situación **2.451** trabajadores (**358** en **Albacete**, **379** en **Ciudad Real**, **196** en **Cuenca**, **391** en **Guadalajara** y **1.127** en **Toledo**). Por tanto, los contratos de estos trabajadores se encuentran suspendidos total o parcialmente a causa del Covid-19, no figurando como desempleados.

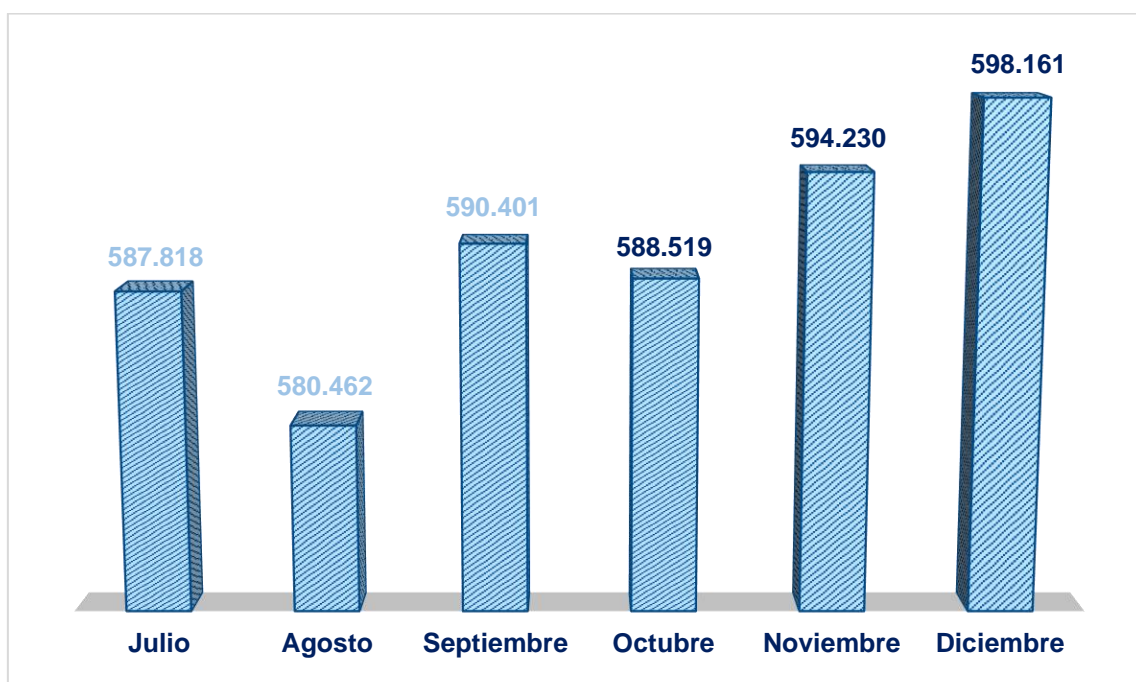
Por otro lado, en **octubre** había a cierre de mes **1.829** empresas en ERTE, mientras que a cierre de **diciembre** tan solo quedaban **832** empresas en ERTE (**163** en **Albacete**, **155** en **Ciudad Real**, **76** en **Cuenca**, **79** en **Guadalajara** y **359** en **Toledo**).

Este mecanismo cobra especial **relevancia** a partir del **31 de diciembre de 2021** con el *Real Decreto-ley 32-2021 de 28 de diciembre, de medidas urgentes para la reforma laboral, la garantía de la estabilidad en el empleo y la transformación del mercado de trabajo*, implementando de manera estructural el aprendizaje de la pandemia para garantizar la **adaptabilidad** de las empresas, tanto a causas ETOP como a las derivadas de la pandemia o de otras circunstancias de fuerza mayor, como mecanismo **alternativo** a la flexibilidad externa, con exoneraciones voluntarias para las empresas. Ahora bien, es importante que se adapte de la forma **más provechosa** al tejido empresarial pues solo con una implantación **adecuada** de dicho mecanismo se conseguirá la mejora de la **empleabilidad** de las personas trabajadoras y en definitiva la **creación de empleo**.

Es importante destacar que en Castilla-La Mancha, a cierre de **diciembre** de 2021, se contabilizaban a **245** trabajadores en ERTE por causas **NO Covid-19**, así como a **72** empresas en ERTE por causas **NO Covid-19**.

❖ AFILIACIÓN

Afiliación al Régimen General de la SS en C-LM

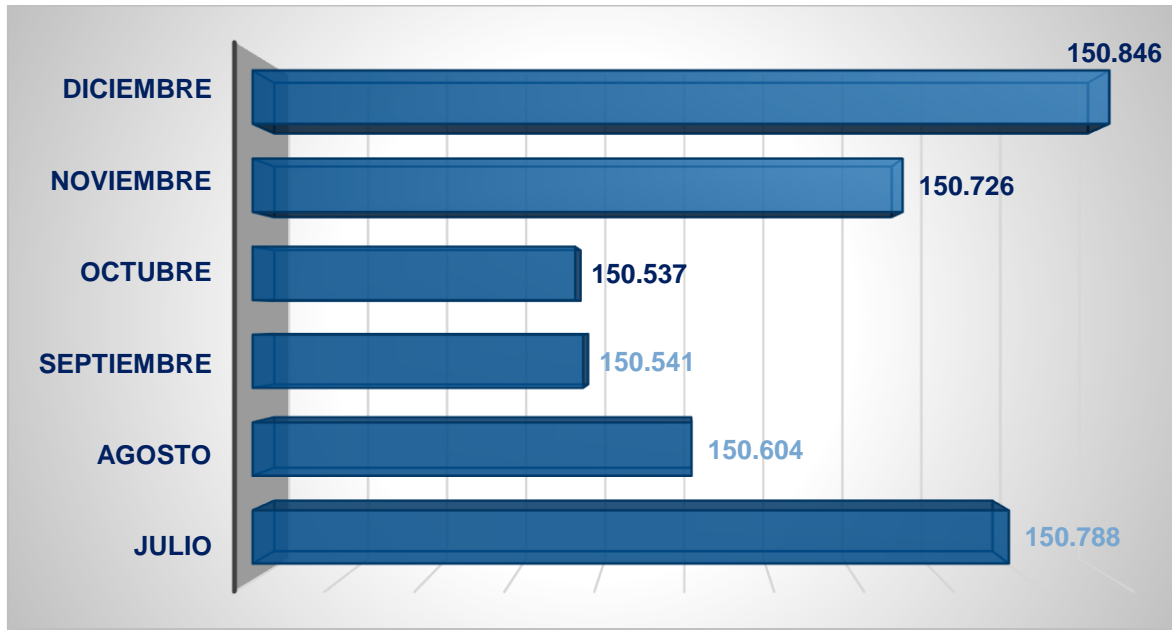


En cuanto a los datos de **afiliación al Régimen General** en Castilla-La Mancha, observamos que en **octubre disminuyó** el número medio de afiliados en comparación con septiembre (más concretamente 1.883 afiliados **menos**, un **0,32% menos**).

Sin embargo, en **noviembre se incrementaba** el número medio de afiliados, es decir, 5.711 afiliados **más** respecto a octubre (un **0,97% más**).

Por su parte, en **diciembre subía** nuevamente el número medio de afiliados en la región castellano manchega, contabilizándose a 598.161 personas afiliadas al Régimen General, es decir, 3.931 afiliados **más** en diciembre respecto al mes anterior (**+0,66%**).

Afiliación al Régimen Especial de Trabajadores Autónomos (RETA) en C-LM y por provincias



	Albacete	Ciudad Real	Cuenca	Guadalajara	Toledo
Julio	30.575	35.985	18.615	15.383	50.229
Agosto	30.467	35.982	18.604	15.351	50.200
Septiembre	30.439	35.939	18.549	15.376	50.238
Octubre	30.445	35.908	18.545	15.391	50.247
Noviembre	30.433	35.957	18.571	15.435	50.331
Diciembre	30.439	35.985	18.563	15.465	50.394

Castilla-La Mancha ha experimentado un **incremento** del número medio de autónomos afiliados en la Región durante el cuarto trimestre del 2021, sumando en **noviembre** a **190** afiliados **más** respecto a octubre (**0,13%**), sumando en **diciembre** a **120** autónomos **más** que en noviembre (**0,08**).

Por **provincias**, en diciembre, el **mayor incremento** de afiliados al **RETA** lo presenta **Toledo**, con **63 más** respecto a noviembre, le sigue **Guadalajara**, **Ciudad Real** y **Albacete**, con **30**, **28** y **6** afiliados **más** respectivamente. **Cuenca** es la **única** provincia castellano manchega que en diciembre experimenta un **descenso** de afiliados al **RETA**, **8** autónomos **menos** respecto al mes anterior.

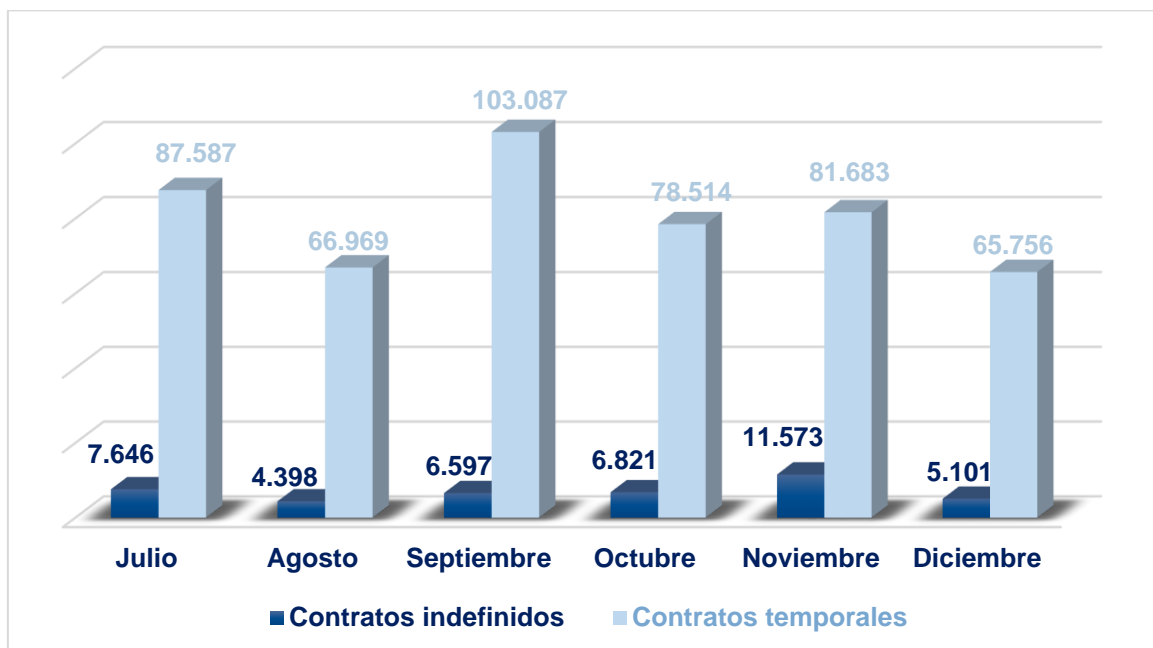
Cabe destacar que nos encontramos ante un colectivo que los últimos años ha sido duramente **castigado** por las consecuencias económicas de la crisis sanitaria, por lo que su situación es **muy delicada**.

Por ello, aunque nuestra región cerrara el 2021 con **2.000** personas trabajadoras autónomas **más** que antes del inicio de la pandemia, hay que analizar estos datos con **cautela** ya que muchos de ellos no pueden hacer frente a los **costes mínimos** de su actividad económica como son la reciente subida del Salario Mínimo Interprofesional, el incremento de los costes energéticos o el encarecimiento de las materias primas.

Uno de los sectores que más se ha visto perjudicado con la sexta ola ha sido el **sector hostelero**, el cual ha visto truncada la campaña de Navidad con la cancelación de la mayoría de actos sociales por el aumento de contagios en la recta final del año, hecho que va a suponer un **contratiempo** a las expectativas que empezaban a vislumbrarse tras el avance de la vacunación.

❖ CONTRATACIÓN

Evolución de la contratación temporal e indefinida en C-LM



En cuanto a la **contratación** en Castilla-La Mancha, en **octubre** se formalizaron **85.335** contratos, **24.349** contratos **menos** respecto al mes anterior, un **22,20% menos**.

Sin embargo, en **noviembre** se observaba un **aumento** en el número de contratos en la región, formalizándose **93.256** contratos, **7.921 más** que en octubre, un **9,28% más**.

A diferencia del paro y de la afiliación cuyos baremos tienen una tendencia positiva a finales de año, en **diciembre**, la contratación se **redujo** sensiblemente con respecto al mes anterior, contabilizándose en el último mes de 2021 una cantidad de **70.857** contratos, **22.399 menos** que en noviembre, un **24,02% menos**. Y **9.523** contratos **más** respecto al mismo período del 2020 (**15,53%**).

De esos 70.857 contratos registrados en diciembre en Castilla-La Mancha, **5.101** fueron **indefinidos** y **65.756** fueron **temporales**.

❖ SINIESTRALIDAD LABORAL EN C-LM (Julio-Diciembre 2021)

En el análisis de los datos extraídos de los Informes de Accidentalidad de enero a noviembre de 2021, se puede observar un **aumento del 12,9%, en el número total de accidentes con baja**, ocurridos entre asalariados y autónomos en la región, mientras que **los accidentes mortales han disminuido un 50 %**, respecto al mismo período del año anterior. En términos generales se observa **un aumento del 9,1% del índice de incidencia total**, respecto al 2020, pero inferior al mismo período de 2019, confirmándose la tendencia a la baja.

Accidentes con baja por sectores y gravedad

El **número total de accidentes con baja** producidos en Castilla La Mancha en el período de enero a noviembre de 2021 ha sido de **25.359**, un 14,7 % más que en el mismo período del pasado año, de los cuales **23.427** se han producido **en jornada de trabajo** y los restantes **1.932** han sido **in itinere**. Hay que destacar el aumento del 41,2% de los accidentes in itinere, por el aumento de la movilidad.

El número total de accidentes en este período se distribuye de la siguiente manera:

- **Leves: 25.121 (+15%)**
- **Graves: 210 (-1,4%)**
- **Mortales: 28 (-39%)**

De los 28 accidentes **mortales**, 22 sucedieron en jornada de trabajo y 6 in itinere.

De los 22 accidentes mortales en jornada, 11 sucedieron en el centro de trabajo habitual, 6 en otro centro de trabajo y 5 en desplazamiento durante la jornada.

Por provincias, 10 accidentes mortales ocurrieron en Toledo, 7 en Ciudad Real, 4 en Albacete, 5 en Guadalajara y 2 en Cuenca.

Según el **análisis cualitativo** de los 28 accidentes mortales, estos se clasifican del siguiente modo:

- 7 por accidentes de tráfico.
- 5 por Infartos, derrames cerebrales y otras patologías no traumáticas
- 2 por contacto eléctrico, con fuego, temperaturas o sustancias peligrosas
- 3 por quedar atrapado, ser aplastado, sufrir una amputación - sin especificar
- 4 por choque o golpe contra un objeto en movimiento, colisión con - sin especificar
- 2 no se tiene información
- 1 por ahogamiento, quedar sepultado, quedar envuelto - sin especificar
- 3 golpe contra un objeto inmóvil, trabajador en movimiento - sin especificar
- 1 Contacto con Agente material, cortante, punzante, duro - sin especificar

Por sectores, el mayor número de **accidentes de trabajo con baja** tuvo lugar en el sector **servicios** (13.480). En el sector **industria** hubo 5.777 accidentes, valores más bajos encontramos para el sector de la **construcción** (3.878). El sector que menos accidentes ha registrado es el **agrario** con 2.224.

1.6. TOTAL ACCIDENTES CON BAJA POR SECTOR

Sexo	Hombre				Mujer				Total			
	2020	2021	Dif	Dif%	2020	2021	Dif	Dif%	2020	2021	Dif	Dif%
Agrario	1.847	1.921	74	4,0%	277	303	26	9,4%	2.124	2.224	100	4,7%
Industria	4.366	5.005	639	14,6%	593	772	179	30,2%	4.959	5.777	818	16,5%
Construcción	3.299	3.831	532	16,1%	46	47	1	2,2%	3.345	3.878	533	15,9%
Servicios	6.343	7.572	1.229	19,4%	5.341	5.908	567	10,6%	11.684	13.480	1.796	15,4%
Total	15.855	18.329	2.474	15,6%	6.257	7.030	773	12,4%	22.112	25.359	3.247	14,7%

En cuanto a la **situación profesional** de los trabajadores accidentados, el 91,8% son asalariados, y el 8,2 % son autónomos, observándose un aumento en ambos casos, respecto al mismo período del año anterior.

1.1. TOTAL ACCIDENTES CON BAJA POR SITUACIÓN PROFESIONAL

Sexo	Hombre				Mujer				Total			
	Situación profesional	2020	2021	Dif	Dif%	2020	2021	Dif	Dif%	2020	2021	Dif
Asalariado	14.146	16.533	2387	16,9%	6.003	6.760	757	12,6%	20.149	23.293	3144	15,6%
Autónomo	1.709	1.796	87	5,1%	254	270	16	6,3%	1.963	2.066	103	5,2%
Total	15.855	18.329	2474	15,6%	6.257	7.030	773	12,4%	22.112	25.359	3247	14,7%

Evolución de los índices de incidencia en C-LM

La **población afiliada a la Seguridad Social** en el período estudiado aumentó en 23.918 afiliados, un 3,3 % más en relación al mismo periodo de 2.020, constatándose en todos los sectores, siendo el mayor aumento en el sector de la construcción (8,2%), seguido de industria (3,5%), un 3,4% el sector servicios y 0,2% el agrario.

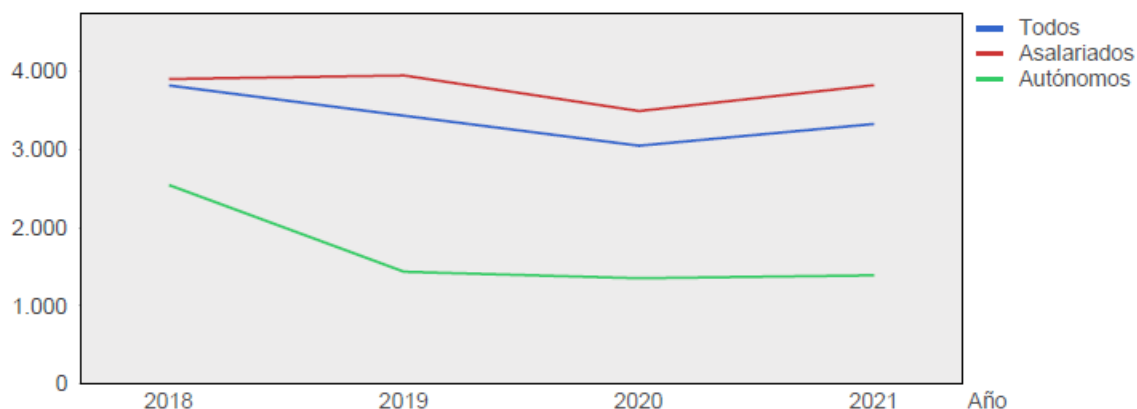
7.1.3. Evolución de la PASS por sector y situación profesional

Situación profesional	Asalariado			Autónomo			Total		
	Sector	2020	2021	Dif%	2020	2021	Dif%	2020	2021
Agrario	37.949	37.968	0,1%	18.476	18.559	0,4%	56.425	56.527	0,2%
Industria	96.279	100.178	4,0%	12.342	12.193	-1,2%	108.621	112.371	3,5%
Construcción	36.103	40.107	11,1%	20.571	21.238	3,2%	56.674	61.345	8,2%
Servicios	369.504	383.201	3,7%	89.626	91.326	1,9%	459.130	474.526	3,4%
Total	539.834	561.453	4,0%	141.016	143.316	1,6%	680.850	704.768	3,5%

Índices de incidencia:

- El índice de incidencia **total ha aumentado** un 9%.
- El índice de incidencia **para accidentes leves ha aumentado** un 9,3%.
- El índice de incidencia **para accidentes graves ha disminuido** un 9,1%.
- El índice de incidencia **para accidentes mortales se ha reducido** un 52,3%.

EVOLUCIÓN INDICES DE INCIDENCIA



Los Índices de incidencia según situación profesional: han aumentado entre el personal asalariado, un 4,1 %, pero han disminuido en el colectivo de trabajadores autónomos, un 0,3%.

Índices de incidencia por sectores:

Se observa una tendencia a la baja, incluso por debajo de los valores de 2019.

AGRARIO:

El valor del índice para el total de accidentes **ha aumentado un 4,4%**.

INDUSTRIA:

El valor del índice para el total de accidentes **ha aumentado un 11,3%**.

SERVICIOS:

Aumentan los valores del índice total **un 9,11 %**

CONSTRUCCIÓN:

El valor del índice para el total de accidentes **ha aumentado un 6,5%**

Por provincias también aumentaron los índices de incidencia:

-ALBACETE: **9,2%**

-CIUDAD REAL: **14,5%**

-CUENCA: **8,7%**

-GUADALAJARA: **8%**

-TOLEDO: **6,2%**