



INFORME DE COYUNTURA ECONÓMICA DE CASTILLA-LA MANCHA



ACERCA DE CECAM

La Confederación Regional de Empresarios de Castilla-La Mancha (CECAM CEOE-CEPYME Castilla-La Mancha)

Es la Organización Empresarial más representativa de Castilla-La Mancha, de carácter intersectorial, sin ánimo de lucro, independiente y de adhesión voluntaria. Fue constituida por las cinco organizaciones empresariales intersectoriales y provinciales de la región (Confederación de Empresarios de Albacete, Confederación Provincial de Empresarios de Ciudad Real, Confederación de Empresarios de Cuenca, Confederación Provincial de Empresarios de Guadalajara y Federación Empresarial Toledana), integrando a través de ellas a más de 300 asociaciones, siendo asociadas las entidades constituyentes y las organizaciones empresariales regionales sectoriales.

La Confederación pretende la coordinación, representación, gestión y defensa de los intereses generales y comunes de las empresas, con especial interés en la prestación de servicios que aporten valor al asociado.

Desde el principio, la patronal regional, integrada en CEOE y CEPYME, ha venido asumiendo responsabilidades que han contribuido a la vertebración autonómica, consiguiendo con ello una cohesión empresarial.

FUNCIONES:

Representación

- Representa a las asociaciones integradas, en cerca de 100 foros de participación. Conjuga los intereses de todos y cada uno de los asociados.

Interlocutor empresarial de la región

- Reconocida por las organizaciones empresariales, los empresarios, los autónomos, las Instituciones públicas y privadas, como el principal interlocutor empresarial de Castilla-La Mancha.
- Comprometida con la sociedad.
- Coordina los servicios que se prestan, con los de las organizaciones empresariales provinciales.

Servicios de Información y asesoramiento

- Jurídico-laboral, Económico, Internacional, Formación, Calidad, Medio Ambiente, Prevención de Riesgos Laborales, Comunicación.
- Cursos, seminarios, conferencias, reuniones, jornadas, foros, publicaciones, revista informativa.

La inclusión del papel desempeñado por las organizaciones empresariales de nuestro país, como es CECAM CEOE-CEPYME, dentro de la Constitución Española, da muestra de la relevancia de estas organizaciones, tal y como se recoge en el Artículo 7 del Título Preliminar de la Carta Magna, donde además se destaca su contribución a la defensa y a la promoción de los intereses económicos y sociales.

PARA MÁS INFORMACIÓN 

CECAM CEOE-CEPYME Castilla-La Mancha
C/ Reino Unido, 3-3ª Planta. 45005 Toledo
Telf.: 925 28 50 15 · e-mail: cecam@cecam.es

www.cecam.es

01. INTRODUCCIÓN	4
02. PIB	5
03. DÉFICIT PÚBLICO Y ESTABILIDAD PRESUPUESTARIA	7
04. MERCADO DE VIVIENDA	8
05. MERCADO DE TRABAJO	9
06. MATRICULACIÓN DE VEHÍCULOS	11
07. TURISMO	11
08. SECTOR SERVICIOS	13
09. COMERCIO AL POR MENOR	13
10. SECTOR INDUSTRIAL	14
11. COMERCIO EXTERIOR	16
12. ÍNDICE DE CONFIANZA EMPRESARIAL	17
13. PRECIOS	18
14. SOCIEDADES MERCANTILES	19
15. CLIMA LABORAL	20
16. SINIESTRALIDAD LABORAL	21
17. FINANCIACIÓN	21
18. TICs EMPRESAS	23



INTRODUCCIÓN

En este trimestre objeto de análisis en el presente Informe de Coyuntura, aparecen nuevos factores en el orden mundial que afectan de manera importante a la economía internacional, y, por consiguiente, a la nacional y a la regional.

En términos globales, la recuperación de la economía mundial se está desacelerando de manera muy importante por los problemas que está habiendo con las cadenas de suministros globales, al aumento del precio del petróleo y el alza de costes de las materias primas. Por otro lado, la evolución de la pandemia, aunque positiva por la vacunación, es desigual en otras partes del mundo, con lo que los problemas de materias primas y suministros podrían verse afectados de una manera más gravosa.

Todo esto está provocando un incremento de los precios muy elevado, como podemos ver en la inflación que está registrando España, por encima del 4%. Esto provoca una bajada de la competitividad de las empresas, un menor consumo e inversión, y como están adelantando diversos organismos, provocará que el crecimiento económico sea mucho más moderado que el previsto inicialmente, y que no se recuperen valores prepandemia por lo menos hasta el año 2023.

La economía española está viéndose afectada de manera muy importante por lo indicado anteriormente. El crecimiento del PIB será menor del previsto, y la inflación se encuentra en valores muy elevados. La mayoría de los Organismos han revisado a la baja las perspectivas del aumento del PIB, aunque el Gobierno nacional sigue manteniendo las previsiones iniciales, lo cual será un problema a la hora de encarar los próximos ejercicios presupuestarios.

Respecto a los fondos europeos, se está produciendo un retraso muy importante en su aplicación. Se había estimado un impacto positivo en el PIB para 2021, que muy seguramente no se produzca, lo que provocará que el déficit a final de año sea más elevado, y traiga consigo un mayor endeudamiento, con el consiguiente perjuicio para las cuentas públicas.

A la falta de suministros y el encarecimiento de las materias primas, se les une otros factores en nuestro país. Además, hay que destacar las subidas de impuestos establecidas sobre la actividad empresarial, como el nuevo tipo mínimo del impuesto sobre sociedades, resultan especialmente inoportunas ya que se suman a las ya aprobadas el año pasado, como la no corrección de la doble imposición en los dividendos y puede suponer un aumento de la tributación efectiva de las pymes más internacionales que son más intensivas en actividades de I+D+i.

Igualmente, no ayuda la incertidumbre regulatoria en la que nos encontramos en España, Asuntos como la reforma laboral, subida del salario mínimo o reforma de las pensiones, en las cuales no se está contando con las peticiones empresariales, y pueden suponer a corto plazo también un problema en la economía real.

En los últimos meses, la creación de empleo se está comportando de una manera más dinámica, aunque la afiliación en el sector privado sigue por debajo a los niveles previos del inicio de la pandemia. El panorama del empleo, a corto plazo, es positivo, pero con todo lo comentado anteriormente, existen elementos de preocupación, que puede frenar la reactivación del empleo. Cambios en la reforma laboral, con más barreras a la contratación, subida unilateral del salario mínimo fuera del diálogo social, o aumento de los costes con el incremento de cotizaciones, traerán de manera directa efectos negativos sobre la evolución del mercado laboral.

El éxito de la campaña de vacunación en nuestro país ha servido para que la actividad y el empleo volvieran a registrar datos positivos, pero existen muchos factores de riesgo que pueden debilitar esta recuperación. Muchos de ellos son factores externos como el problema de suministros o el encarecimiento de las materias primas, pero existen igualmente factores internos que deben ser corregidos, para no entorpecer la actividad empresarial y por consiguiente la creación de empleo, que, en última instancia, es la mejor política de mantenimiento y viabilidad del sistema de pensiones.

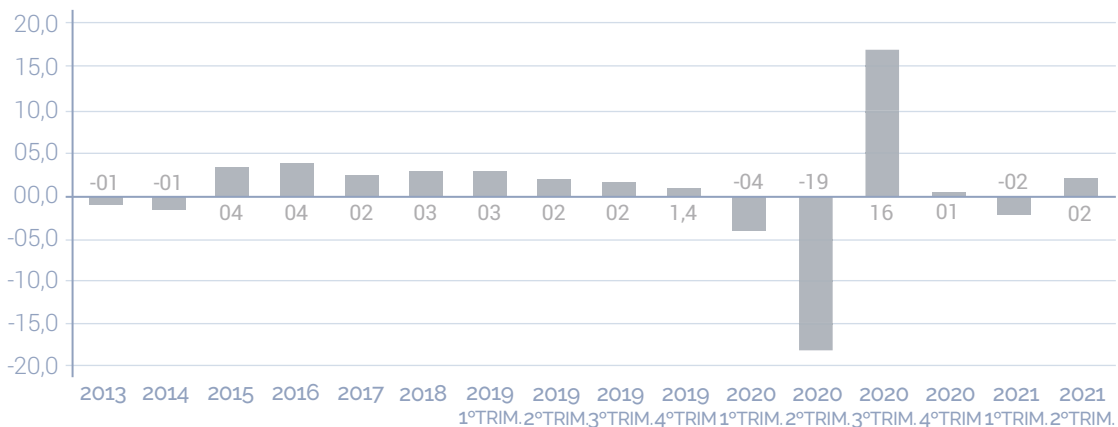
Desde CECAM solicitamos que se lleven a cabo actuaciones que ayuden a las empresas y a los autónomos a mitigar el impacto de los factores analizados anteriormente, y que no se tomen decisiones que ralenticen la recuperación de la economía y del empleo.



En cuanto a Castilla-La Mancha, según la estimación del 3 de agosto de 2021 de la Autoridad Independiente de Responsabilidad Fiscal (AIREF), el PIB regional en términos reales experimentó en el segundo trimestre de 2021 un incremento del 2,4% en tasa inter-trimestral (16,7% en tasa interanual), un aumento importante respecto al trimestre pasado, mejorando el dato anterior, debido al levantamiento progresivo de las restricciones y al comienzo de la campaña de verano. Los datos registrados en la región son ligeramente peores que en el conjunto de España.

El PIB regional en términos reales experimentó en el segundo trimestre de 2021 un incremento del 2,4%.

VARIACIÓN PIB % CASTILLA-LA MANCHA



Fuente: INE, elaboración propia.

A nivel nacional, el PIB registra un descenso del 0,5% en el primer trimestre de 2021 respecto al trimestre anterior en términos de volumen, debido a unas mayores restricciones provocadas por la pandemia, como hemos indicado anteriormente. El crecimiento interanual del PIB se sitúa en el -4,3%, en comparación con el -8,9% del anterior trimestre. La contribución de la demanda nacional al crecimiento interanual del PIB es de -2,6 puntos, 3,6 puntos superiores a la del trimestre anterior. Por su parte, la demanda externa presenta una aportación de -1,6 puntos, 1,1 puntos superior que la registrada el trimestre pasado. En el conjunto del año 2020, el PIB nacional se contrajo un 11%, y las previsiones para este 2021 es que la economía española crezca alrededor del 6,5%.

En cuanto al empleo y en términos interanuales, éste cae en sus registros a un ritmo del -3,6%, tasa 2,5 puntos superior a la del cuarto trimestre de 2020, lo que supone un descenso de 343 mil puestos de trabajo equivalentes a tiempo completo en un año, con una caída en los sectores de industria y servicios, con un descenso muy pronunciado en el ámbito del comercio. La construcción y la agricultura registran aumentos interanuales en el empleo. La variación interanual del coste laboral unitario se ha situado en el avance del primer trimestre del año en el 2,6%, por debajo del 6,1% del trimestre precedente.

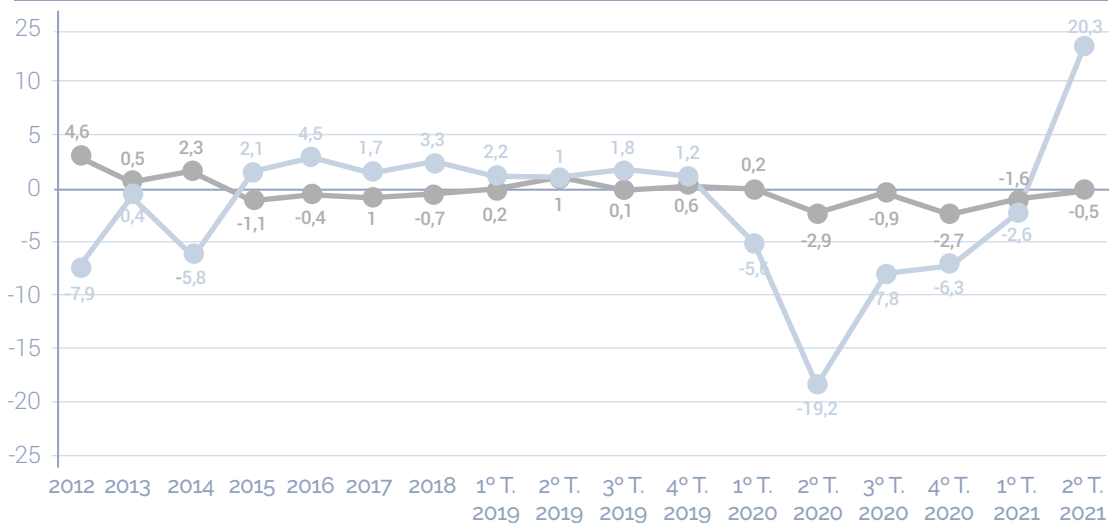


Avance segundo trimestre 2021

A nivel nacional, el PIB registra un aumento del 2,8% en el avance del segundo trimestre de 2021 respecto al trimestre anterior en términos de volumen, debido a una relajación en las restricciones provocadas por la pandemia, como hemos indicado anteriormente. El crecimiento interanual del PIB se sitúa en el 19,8%, en comparación con el -4,2% del anterior trimestre. La contribución de la demanda nacional al crecimiento interanual del PIB es de 20,3 puntos, 22,9 puntos superiores a la del trimestre anterior. Por su parte, la demanda externa presenta una aportación de -0,5 puntos, 1,1 puntos superior que la registrada el trimestre pasado. Las previsiones para este 2021 es que la economía española crezca alrededor del 6,5%.

En cuanto al empleo y en términos interanuales, éste crece en sus registros a un ritmo del 28,8%, tasa 32,4 puntos superior a la del primer trimestre de 2021, lo que supone un incremento de 2,82 millones de puestos de trabajo equivalentes a tiempo completo en un año, con un aumento generalizado en todos los sectores, y destacando un incremento muy pronunciado en el sector servicios, sobre todo en comercio y hostelería. La variación interanual del coste laboral unitario se ha situado en el avance del primer trimestre del año en el 0,7%, por debajo del 2,6% del trimestre precedente.

APORTACIÓN CRECIMIENTO PIB ESPAÑA



Fuente: INE, elaboración propia.

■ Demanda nacional
■ Demanda externa

La Autoridad Independiente de Responsabilidad Fiscal (AIReF) prevé que el PIB español aumente en un 2,8% en el segundo trimestre, debido a los motivos anteriormente expuestos para Castilla-La Mancha, y que la tasa interanual de la economía española se incremente en un 19,8%, en consonancia con el avance publicado por el INE para este periodo.

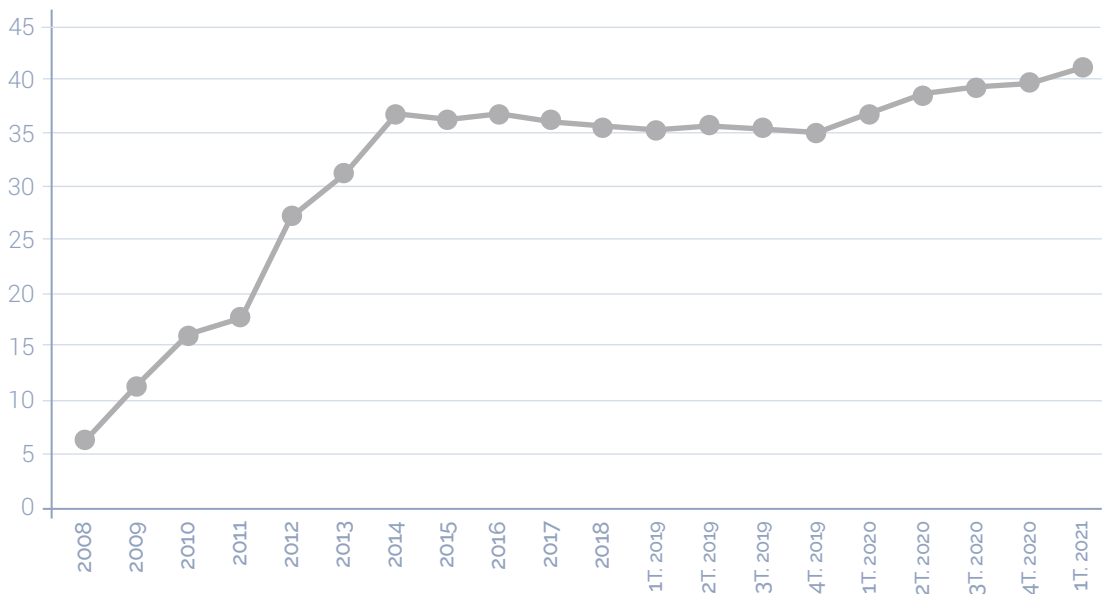


DÉFICIT PÚBLICO Y ESTABILIDAD PRESUPUESTARIA

La deuda nacional del conjunto de las administraciones públicas cerró junio en 1.426 miles de millones de euros, tras repuntar más de 23.000 millones en el último mes con datos disponibles, un 10,4% más con respecto al mismo mes del año anterior, lo que la sitúa una vez más en un máximo histórico, el 122,1% del PIB. En un año, la deuda ha aumentado en 134.000 millones de euros. Según el Banco de España, en el primer trimestre de 2021 (no disponemos de datos del segundo trimestre), la deuda pública en Castilla-La Mancha es un 41% del PIB, más de un punto superior a la tasa registrada a en el anterior periodo, registrando un total de deuda de 15.659 millones de euros, 264 millones más que en el mismo periodo de 2020. En el conjunto de las Comunidades Autónomas, esta cifra es del 27,6%, por lo que la deuda en nuestra Región es más de 13 puntos superior a la media nacional, siendo la segunda Comunidad Autónoma con la ratio Deuda/PIB más elevado. En valores absolutos, en los últimos 8 años la deuda ha aumentado en más de 4.000 millones de euros. En cuanto a las empresas públicas, la deuda es cero en el primer trimestre del año, dado que dicha deuda fue absorbida en su día por la propia Junta de Comunidades de Castilla-La Mancha.

La deuda pública en Castilla-La Mancha es de un 41% del PIB.

DEUDA PÚBLICA % PIB CASTILLA-LA MANCHA

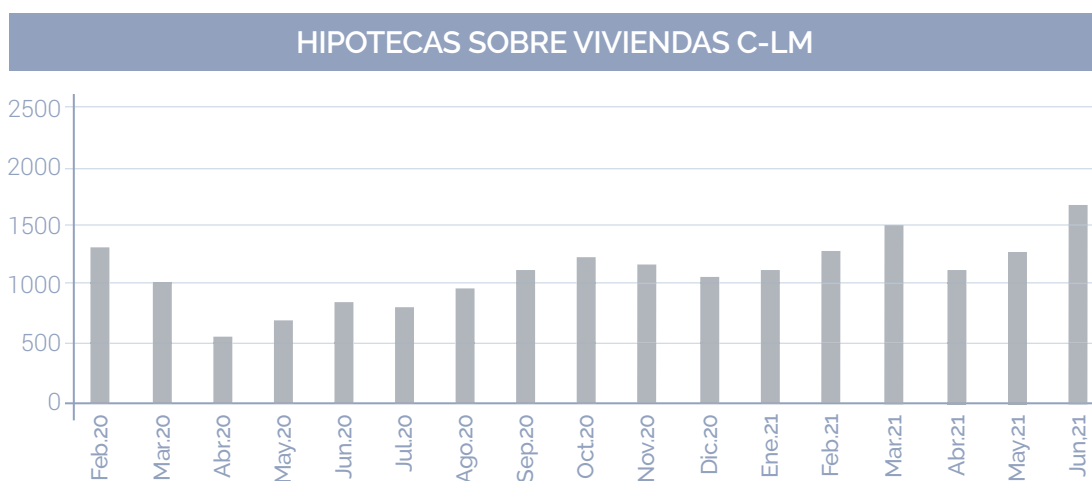


Fuente: Banco de España, elaboración propia.

Reseñable es que dediquemos más recursos a pagar intereses que a inversión productiva. La ejecución en inversiones reales en los cinco primeros meses del año es de 56,3 millones, siendo el gasto en intereses 58,2 millones de euros, cifra superior al de inversión productiva. El gasto en inversiones reales corresponde con el 7,4% de lo presupuestado para todo el año, cuando ya tenemos datos prácticamente de la mitad. Aunque ha habido mejora en los indicadores en los últimos meses, el esfuerzo realizado en el tejido productivo sigue siendo escaso.

Según el INE, el número total de hipotecas constituidas en Castilla-La Mancha durante el mes de junio ha afectado a 2.043 fincas, lo que supone un incremento del 59,7% respecto al mismo mes del año anterior, ascendiendo el capital prestado en dicho mes a 193.763 miles de euros, lo cual representa un aumento del 37,4%. En el caso nacional la variación positiva fue del 33,3% en el número total de fincas hipotecadas y del 29,9% en el importe del capital prestado.

En el caso de las viviendas, el número de hipotecas efectuadas en la región ascendió a 1.608, representando un fuerte crecimiento del 86,5%, mientras que el capital prestado varió un 81,6% respecto al mismo mes del año anterior. Para España los datos fueron un aumento del 41,2% en el número de hipotecas y del 49% en el importe del capital prestado.



Fuente: INE, elaboración propia.

En las hipotecas constituidas sobre viviendas, el tipo de interés medio fue del 2,28% (2,46% el anterior trimestre) y el plazo medio de 25 años. El 61,2% de las hipotecas sobre viviendas se constituye a tipo variable y el 38,8% a tipo fijo.

Por otro lado, en junio, la compraventa de fincas urbanas tuvo una variación positiva del 75,2% (80,1% a nivel nacional). El total de compraventas de viviendas respecto a junio de 2020 aumentó un 69,7% (73,5% en el conjunto del país). El 93,7% de estas compraventas correspondió a vivienda libre (91,7% para España). A su vez, el 18,1% del total de compraventas fueron viviendas nuevas (19,4% nacional). Estas fluctuaciones en los datos están condicionadas por la pandemia en la que todavía seguimos inmersos.

Visados de obra nueva

Respecto a este indicador, en lo que llevamos de 2021 (datos a mes de mayo), se han concedido en Castilla-La Mancha un total de 2.509 visados de obra nueva, un 80,63% más que lo registrado en 2020, apreciándose un significativo repunte al alza respecto a datos anteriores. En el conjunto nacional, los visados de obra nueva se han incrementado en un 46,19% respecto al ejercicio anterior.



Según la EPA publicada por el Instituto Nacional de Estadística correspondiente al segundo trimestre de 2021, la población activa en nuestra región, alcanzó la cifra de 1.006.300 personas, esto implica un incremento del 2,08% respecto al trimestre anterior y un aumento del 8,53% en términos interanuales. La tasa de actividad en Castilla-La Mancha es del 59,36%, siendo la masculina del 66,11% frente a una tasa de actividad femenina del 52,59%. A nivel estatal, la tasa de actividad se sitúa en el 58,58%.

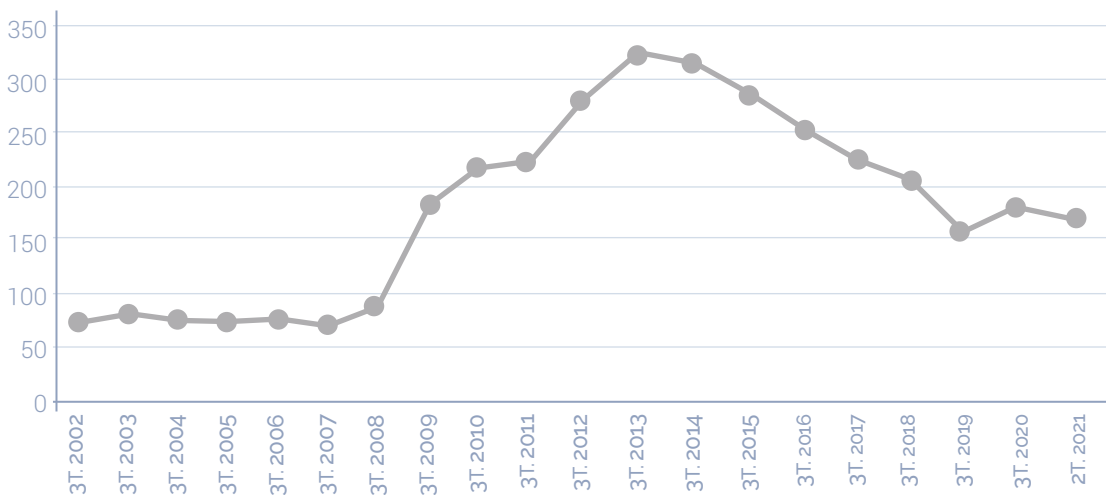
La tasa de paro de nuestra región se situó en un 16,58%.

El número de personas ocupadas en Castilla-La Mancha para este trimestre se situó en 839.500 personas, representando un crecimiento del 3,12% respecto al primer trimestre de 2021 y un incremento del 8,87% respecto al mismo trimestre del año anterior. En España, la cifra de ocupación aumentó un 2,42% respecto al trimestre anterior y un 5,72% respecto al mismo periodo de 2020.

La cifra de personas desempleadas en nuestra región correspondiente al segundo trimestre de 2021 es de 166.800, registrando un descenso respecto al trimestre anterior del 2,84%, pero un aumento del 6,82% respecto al segundo trimestre de 2020. En España, bajó un 3,01% respecto al trimestre anterior y en contraste, creció en un 5,22% en términos interanuales. Estos datos, sitúan la tasa de paro en nuestra región en un 16,58% (17,42% anterior periodo). La tasa de paro de las mujeres es el 21,63% y la de los hombres el 12,57%. A nivel nacional la tasa de paro en este trimestre se sitúa el 15,26% (15,98% en el primer trimestre de 2021).

Hay que tener en cuenta que, a los afectados y afectadas por un Expediente de Regulación Temporal de Empleo, según Eurostat y de la Organización Internacional del Trabajo (OIT) que se aplica en la EPA, se les considera personas ocupadas.

EVOLUCIÓN DEL NÚMERO DE PARADOS EN CASTILLA-LA MANCHA



Fuente: EPA.

Por otro lado, los datos del paro del mes de junio publicados por el Servicio Público de Empleo, reflejan un descenso de 9.100 desempleados y desempleadas respecto al mismo mes del año anterior en nuestra región, situando la cifra de personal en paro en 178.632 personas. En términos relativos, esta cifra supone un descenso del 4,85% respecto al mes de junio de 2020, y un decrecimiento del 2,69% respecto al mes



anterior. En el mes de junio, la tasa de variación mensual en Castilla-La Mancha del paro registrado en términos desestacionalizados es del -0,2%. Por sectores de actividad económica, el paro tuvo el siguiente comportamiento, en términos interanuales:

- Agricultura: **-4,81%**
- Industria: **-10,54%**
- Construcción: **-13,11%**
- Servicios: **-5,81%**
- Sin empleo anterior: **19,32%**

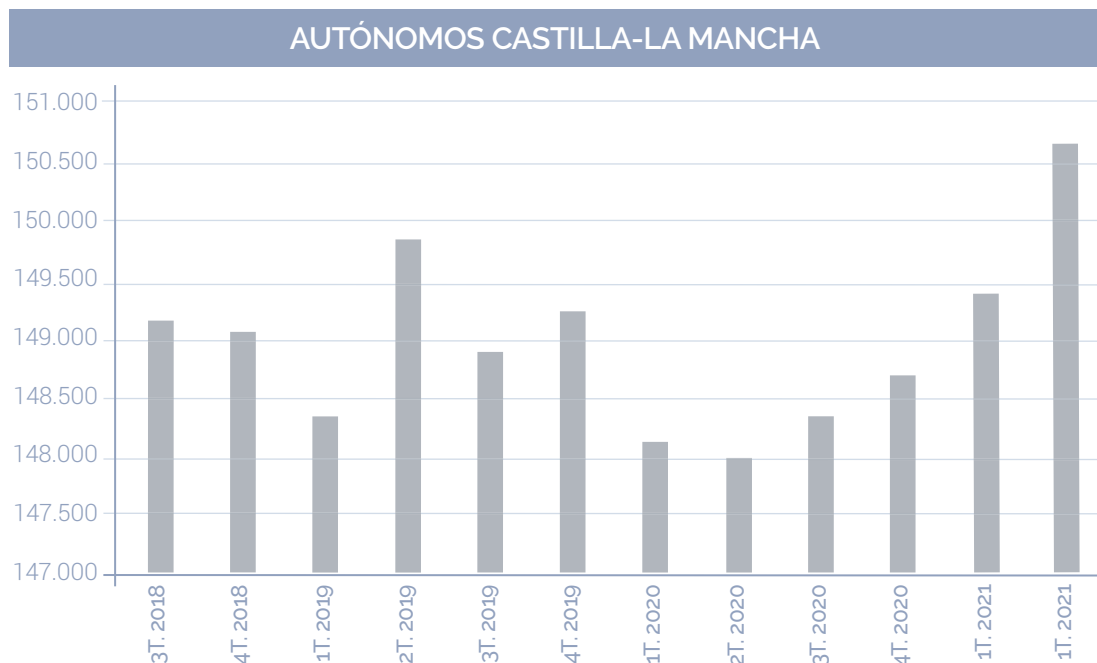
El número de afiliados/as medios al Sistema de la Seguridad Social durante el mes de junio en Castilla-La Mancha ha alcanzado la cifra de 735.587, suponiendo un incremento del 5,16%. En España, la cifra ha sido de 19.500.277 de personal afiliado al sistema, y registrando un aumento del 4,70%.

En el mes de junio, la tasa de variación mensual en Castilla-La Mancha, de los trabajadores medios afiliados a la Seguridad Social, en términos desestacionalizados ha sido del 0,4%.

Autónomos

El número de autónomos en Castilla-La Mancha asciende en el segundo trimestre de 2021 a 150.744, un 0,9% más que el trimestre anterior (1.346 autónomos más), y 2.407 más que en el mismo periodo que el año pasado (+1,62%). El sector servicios registra el mayor porcentaje de autónomos en nuestra región, un 59,6%, seguido por la agricultura y la construcción. A nivel nacional, en el segundo trimestre de 2021, hay 70.654 trabajadores por cuenta propia más que a en el segundo trimestre de 2020 (+2,16%).

Destacar que más del 79% de los autónomos en la región no tienen ningún trabajador a su cargo (79,2% concretamente), y el 60,7% tienen una antigüedad mayor a cinco años en el negocio.



Fuente: Ministerio de Trabajo, elaboración propia.



06

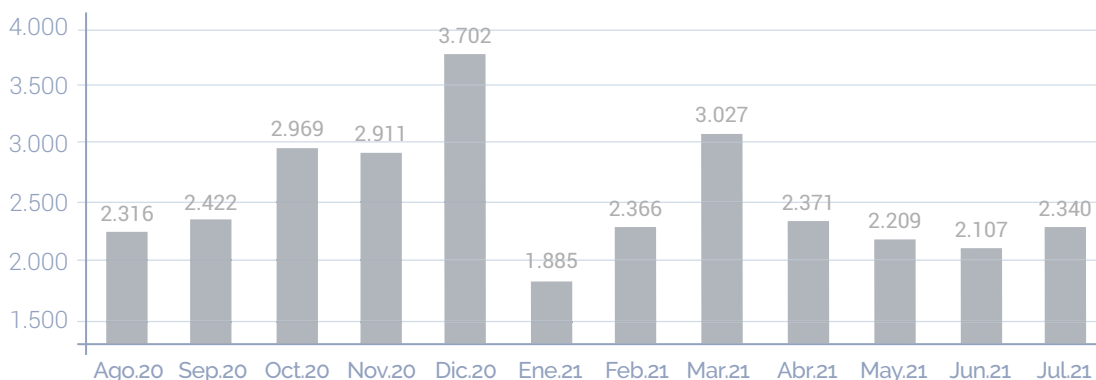
MATRICULACIÓN DE VEHÍCULOS

Según la estadística de matriculaciones de la Dirección General de Tráfico, durante el mes de junio se matricularon un total de 3.381 vehículos en Castilla-La Mancha, lo que representó un incremento del 17,76% respecto al mismo mes del año anterior. En España se matricularon 142.691 vehículos, registrándose un aumento del 9,43% respecto a junio del año 2020.

En el caso de los turismos, el número de matriculaciones fue de 2.534, lo que supuso una variación interanual positiva para la región del 13,61%, mientras que a nivel nacional se matricularon 103.467 turismos, representando igualmente un aumento del 14,21% respecto al mismo periodo del año previo. Castilla-La Mancha es la 5ª comunidad autónoma, del ranking de comunidades autónomas por número de matriculaciones.

Se matricularon un total de 3.381 vehículos en Castilla-La Mancha, lo que representó un incremento del 17,76%.

NÚMERO DE MATRICULACIONES TURISMOS EN CASTILLA-LA MANCHA



Fuente: DGT y ANFAC



07

TURISMO

Según la Encuesta de ocupación de establecimientos hoteleros del Instituto Nacional de Estadística, durante el mes de junio se registraron 235.988 pernoctaciones en Castilla-La Mancha, lo que supone un aumento del 274,1% interanual respecto a junio de 2020. A nivel nacional, el incremento de las pernoctaciones ha sido del 654,5%.

A su vez, el número de viajeros y viajeras registró un crecimiento del 354,4% interanual en Castilla-La Mancha, mientras que en España aumentó un 493,1%. La tasa de variación acumulada en los seis primeros meses del año 2021 para los viajeros de Castilla-La Mancha es del 18,3% (-5,5% en España). Y para las pernoctaciones es del 20,6%, y un -23,6% en el conjunto nacional.



Como dato adicional, durante el mes de junio están abiertos en España 12.815 establecimientos hoteleros, por los 5.996 que estaban operativos en el mismo mes de 2020, con un total de plazas ofertadas del 67,1% en este periodo de 2021.

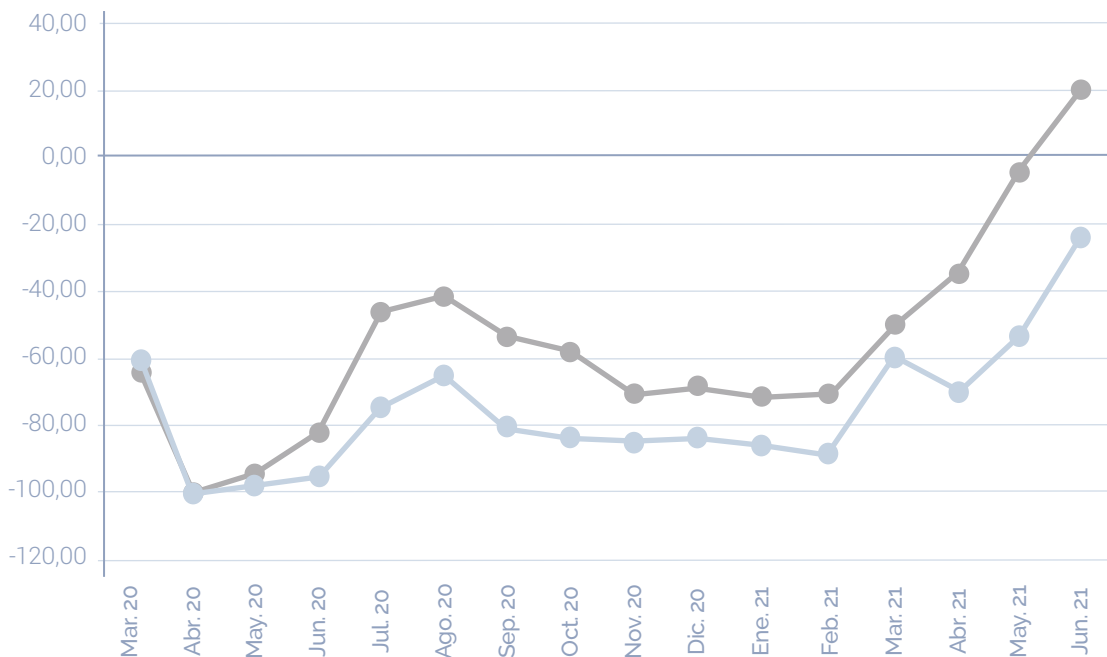
Durante el mes de junio se registraron 235.988 pernoctaciones en Castilla-La Mancha, lo que supone un aumento del 274,1% interanual.

En cuanto a los alojamientos extra-hoteleros, según el INE, en el mes de junio se registraron 110.571 pernoctaciones, lo que significa un incremento del 145,9% interanual. A nivel nacional el aumento ha sido del 250,9%. El número de viajeros registró una variación positiva del 219,1% interanual en Castilla-La Mancha, mientras que en España fue del 231,5%. Con relación a la modalidad de turismo rural, los datos registrados durante el mes de junio han sido de 50.945 pernoctaciones en Castilla-La Mancha, lo que supone un incremento del 142,7% respecto al mismo mes del año anterior. A nivel nacional, se ha producido un aumento igualmente de las pernoctaciones de un 181,2%. A su vez, el número de personas viajantes registró un crecimiento del 218,7% interanual en Castilla-La Mancha, mientras que en España fue del 168%.

Estos datos están muy influenciados por la declaración del Estado de Alarma de marzo del 2020, por lo que son difícilmente comparables.

Respecto al transporte urbano de viajeros y viajeras, la cifra registrada en junio de 2021 en nuestra región ha sido de 1,11 millones viajeros, un 77,88% más que los registrados el mismo mes de 2020, (a nivel nacional el aumento ha sido del 72,17%). En el periodo acumulado enero-junio, en 2021 ha habido un incremento del 10,12% respecto a 2020 (aumento del 16,11% a nivel nacional).

% VARIACIÓN PERNOCTACIONES C-LM



Fuente: INE, elaboración propia.

■ Castilla-La Mancha ■ España



08

SECTOR SERVICIOS

El Índice General de cifra de negocios se incrementó un 17,4% en Castilla-La Mancha en el mes de junio respecto al mismo mes de 2020. A nivel nacional, el aumento de este índice ha sido del 21,7%. En los seis primeros meses de 2021, la variación positiva acumulada es del 17,2% en la Región, mientras que a nivel nacional es del 14,1%.

Respecto a la ocupación en el sector servicios, la variación interanual del Índice General en la región ha sido del 5,3%, mientras que a nivel nacional ha sido del 3,4%. La ocupación en el sector servicios registra un crecimiento acumulado en Castilla-La Mancha del 0,8%, mientras que, en el conjunto de España, en contraste con el dato regional, la tasa desciende un 1,1%.

En este mes, la tasa de variación mensual del Índice General de cifra de negocios en Castilla-La Mancha, en términos desestacionalizados, ha sido del -0,1%.

El Índice General de cifra de negocios se incrementó un 17,4% en Castilla-La Mancha en el mes de junio.



09

COMERCIO AL POR MENOR

Según la encuesta del Índice de comercio al por menor del INE, las ventas del comercio minorista tuvieron un incremento de un 4,6% en Castilla-La Mancha durante el mes de junio, respecto al mismo mes de 2020. A nivel nacional, esta variación fue del 6,8%.

Las ventas del comercio minorista tuvieron un incremento de un 4,6% en Castilla-La Mancha .

Analizando para Castilla-La Mancha los datos a precios constantes (eliminando el efecto de la inflación), el índice general registró un descenso del 0,9%, mientras en España, en contraste, ha habido un incremento del 1,8%. En este mes, la tasa de variación mensual del Índice General de Comercio al por menor de Castilla-La Mancha, ha sido del -0,4%.

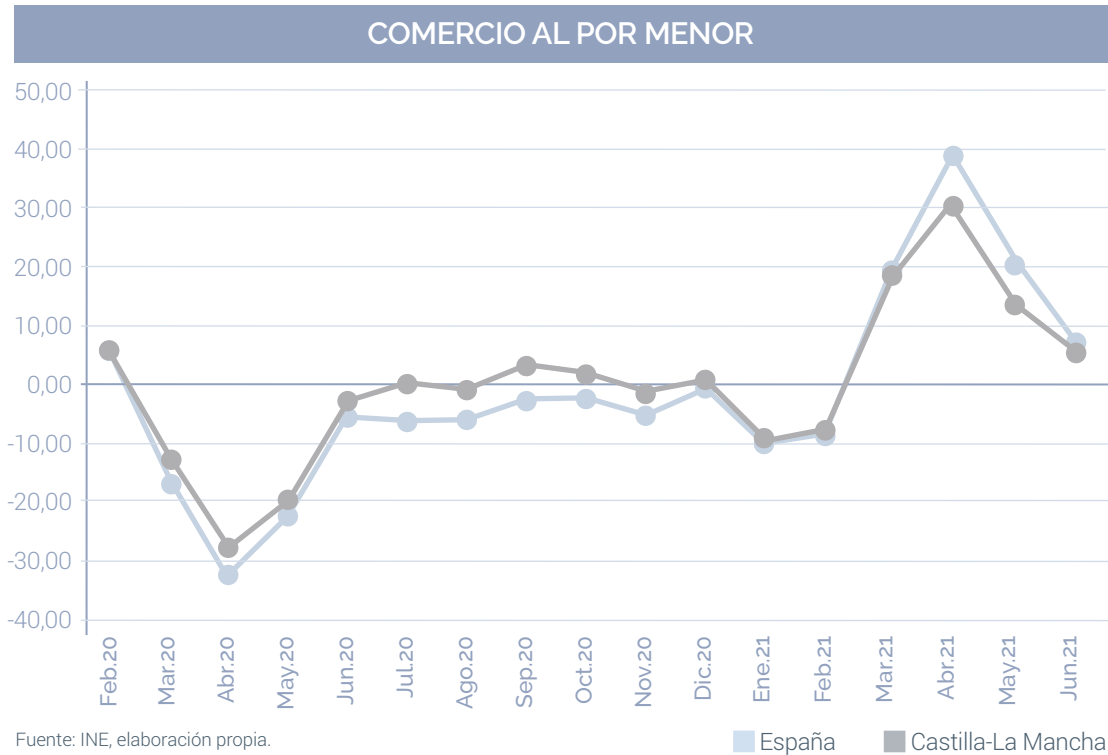
Respecto a la ocupación en el sector del comercio minorista, la variación interanual en el índice general en la Región ha sido del 1,9%, y del 1,5% a nivel nacional.

En el acumulado del año 2021, las ventas aumentan un 5,3% en Castilla-La Mancha, y la ocupación en el sector del comercio minorista un 0,4%, mientras que en el conjunto nacional este aumento es superior, del 7,1%, y la ocupación desciende de manera acumulada un 1%.



09

COMERCIO AL POR MENOR



10

SECTOR INDUSTRIAL

Según el Instituto Nacional de Estadística, el Índice de Producción Industrial de Castilla-La Mancha, en el mes de junio ha experimentado un crecimiento del 7,1% sobre el mismo mes del año anterior.

Diferenciando según el destino económico de los bienes, la variación interanual en Castilla-La Mancha ha sido la siguiente:

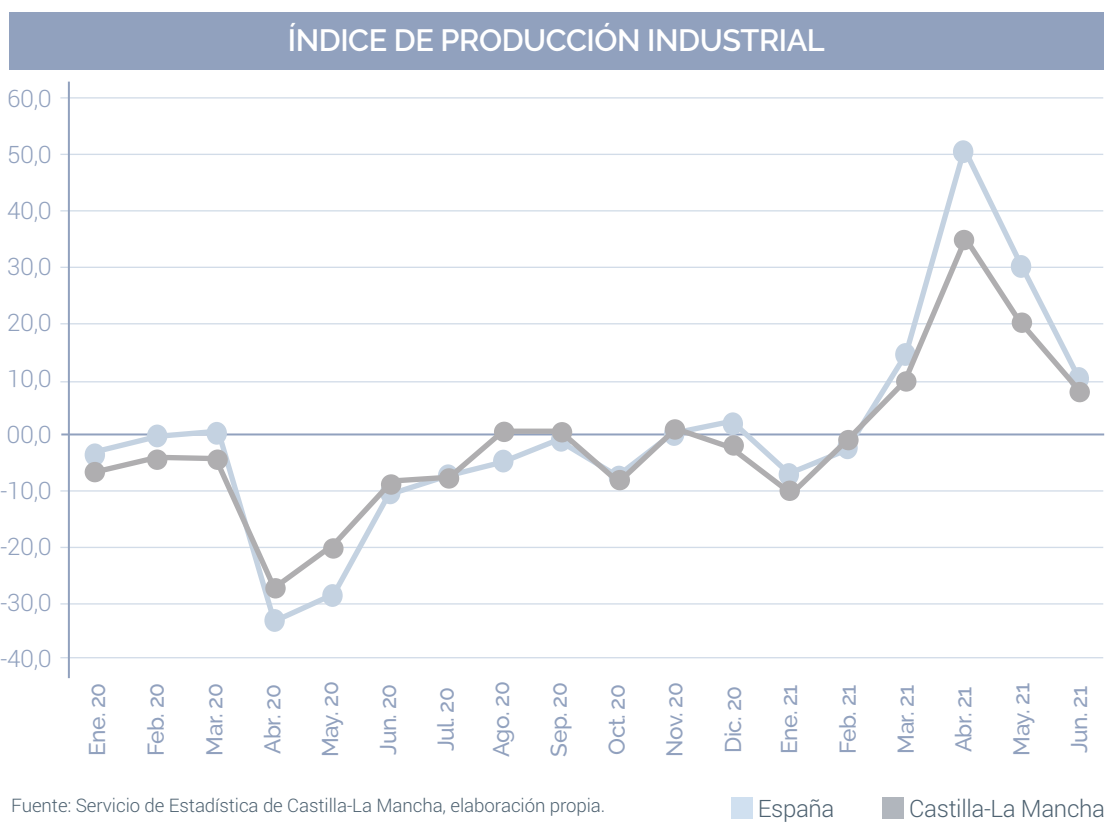
- Bienes de consumo: **16,1%**
- Bienes de equipo: **15,5%**
- Bienes intermedios: **11,1%**
- Energía: **-25,1%**



A nivel nacional, la variación del IPI ha sido del 11,2%. Si descontamos el efecto sobre este índice de la energía, el IPI aumentó un 14,4% anual en nuestra región, y por el se incrementó un 1,9% respecto al mes anterior.

En el acumulado del periodo enero-junio de 2021, la producción industrial aumentó en Castilla-La Mancha un 7,7%, y un 13% del conjunto de España.

En términos desestacionalizados, el índice de producción registró una variación negativa de un 0,1% en su tasa mensual.



Como nuevo indicador, el consumo eléctrico en Castilla-La Mancha, en todos los sectores, disminuyó en el mes de marzo (último dato disponible) un 27,1% respecto al mismo periodo del año pasado (caída del 29,9% respecto a febrero). A nivel nacional, por el contrario, se produjo un incremento de un 5,2% interanual.

La cifra de negocio industrial en Castilla-La Mancha se incrementó en junio un 12,6% interanual (acumula un aumento del 16,2% en el primer semestre del año), mientras que en el conjunto nacional el crecimiento en junio de 2021 fue del 19% (acumulado 18,6% en el periodo enero-junio de 2021).



Según la Agencia Estatal de Administración Tributaria, durante el pasado mes de junio las importaciones ascendieron a 853,7 millones de euros en Castilla-La Mancha, lo que supone un incremento del 24,9% (35,1% en España).

Las exportaciones registradas fueron de 863,3 millones de euros en Castilla-La Mancha, suponiendo un aumento del 41,4% (En el conjunto España se incrementaron un 22%). El importe de nuestras exportaciones en dicho mes cubrió el 101,1% de las importaciones (96,6% a nivel nacional).

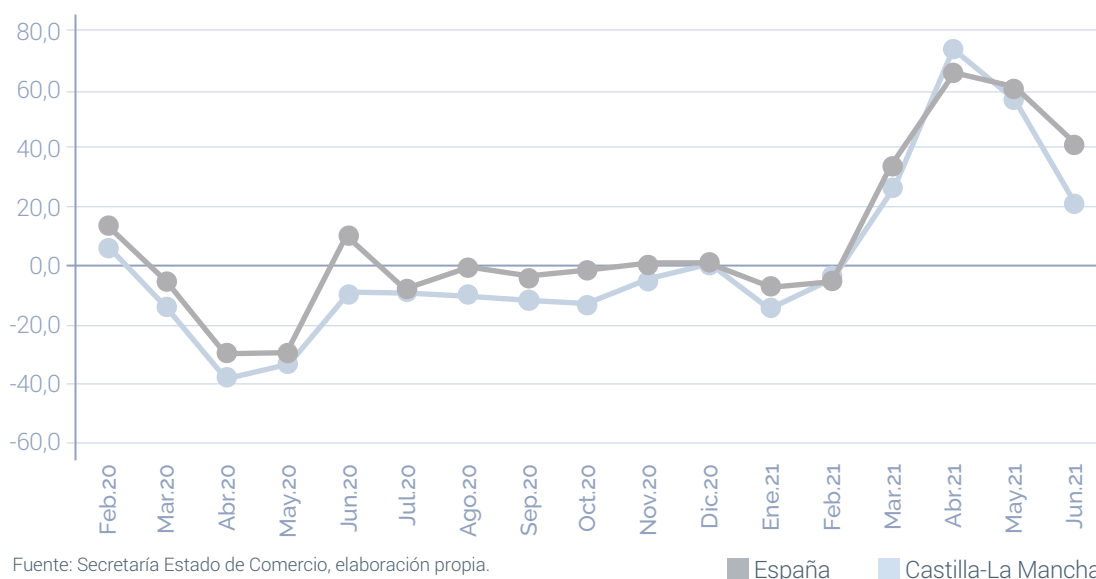
A nivel acumulado, las exportaciones de Castilla-La Mancha alcanzaron los 4.267,8 millones de euros en el periodo enero-junio de 2021, cifra que supone un incremento del 28,5% respecto al mismo periodo del año anterior. Por su parte, las importaciones alcanzaron los 4.945,1 millones, lo que supone igualmente un crecimiento del 17% respecto al mismo periodo de 2020. Hay que destacar que el volumen de exportaciones es un 19% mayor que el

registrado en el primer semestre de 2019, antes de la pandemia, lo que pone de relieve el gran esfuerzo de las empresas de Castilla-La Mancha.

En los seis primeros meses del año, los productos agroalimentarios ocuparon la primera posición de las exportaciones regionales con 1.395,7 millones de euros, representando el 32,7% del total exportado por Castilla-La Mancha y registrando un incremento del 12,8% respecto al mismo periodo del año anterior. Le siguen los bienes de equipo con un volumen de exportaciones de 1.100,9 millones de euros, y un aumento del 41,9% respecto al dato de 2020, y los productos químicos, con 579,6 millones exportados, y un crecimiento del 46,1% interanual.

Por destinos, la Europa sigue acaparando el grueso de las exportaciones castellano-manchegas, al representar el 72% del total. Francia, Alemania, Italia y Portugal son los lugares donde más se exporta. Marruecos, China, Reino Unido y Estados Unidos destacan fuera de la Unión Europea.

TASA VARIACIÓN ANUAL EXPORTACIONES



Fuente: Secretaría Estado de Comercio, elaboración propia.

■ España ■ Castilla-La Mancha



Respecto a los precios y según los últimos datos del INE del mes de junio, la tasa de variación anual del IPRIX se sitúa en el 8,9%, tres décimas superiores a la registrada en el mes de mayo. La tasa de variación anual del IPRIM es del 10%, casi un punto y medio por encima de la del mes anterior. Por destino económico de los bienes, los sectores industriales con influencia positiva en esta evolución son: la energía, bienes intermedios y bienes de equipo.



ÍNDICE DE CONFIANZA EMPRESARIAL ARMONIZADO

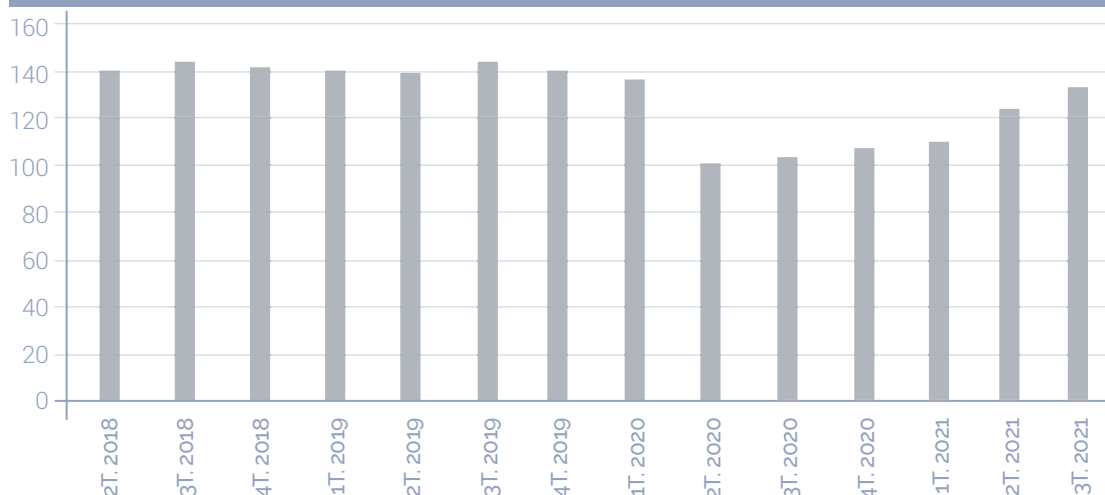
El Índice de Confianza Empresarial Armonizado en Castilla-La Mancha prevé para el tercer trimestre de 2021 un incremento de 10,8 puntos respecto al trimestre anterior, situándose en un valor de 138,0. En España el valor del índice ha sido 128,9 tras aumentar 14,1 puntos respecto al dato del periodo anterior.

En cuanto a las respuestas relativas al trimestre finalizado (Situación), el 30% de los gestores de los establecimientos empresariales ha tenido una opinión desfavorable sobre la marcha de su negocio en el segundo trimestre de 2021. Por su parte, el 16% ha opinado de forma favorable. La diferencia entre ambos porcentajes, denominada Balance de Situación, se situó negativamente en -14 puntos (-8,3 en España). Estos datos son moderadamente mejores que los del trimestre anterior.

Respecto al trimestre que comienza (Expectativas), el 24% de los gestores de los establecimientos empresariales considera que la marcha de su negocio será desfavorable en el tercer trimestre de 2021, mientras que el 20,8% opina que será favorable. La diferencia entre el porcentaje de respuestas favorables y desfavorables, llamado Balance de Expectativas, alcanza el valor de -3,2 puntos (mismo dato de -0,9 para el conjunto nacional).

El Índice de Confianza Empresarial Armonizado en Castilla-La Mancha prevé para el tercer trimestre de 2021 un incremento de 10,8 puntos respecto al trimestre anterior.

ÍNDICE DE CONFIANZA EMPRESARIAL CASTILLA-LA MANCHA



Fuente: INE, elaboración propia.



Según el Instituto Nacional de Estadística, la variación interanual del Índice general de precios de consumo durante el mes de junio de 2021 se situó en el 3,4% en Castilla-La Mancha, mientras que en España fue del 2,7%. Los precios han aumentado sobre todo por el alza del coste de la electricidad y los carburantes. Los grupos que mayores variaciones interanuales han experimentado en Castilla-La Mancha son:

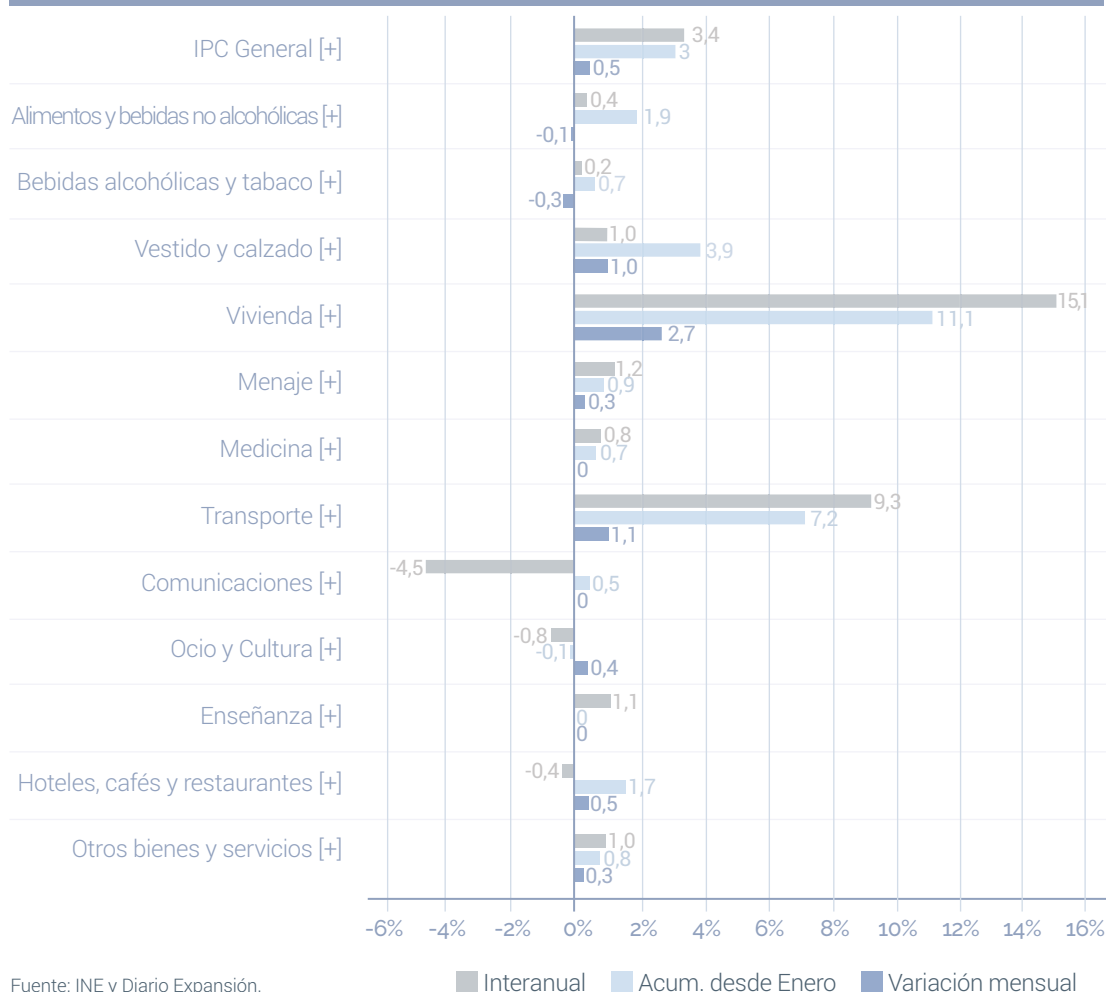
- Vivienda: **15,1%**
- Transporte: **9,3%**
- Vestido y calzado: **1,1%**

La variación interanual del Índice general de precios de consumo durante el mes de junio de 2021 se situó en el 3,4% en Castilla-La Mancha.

La variación mensual en nuestra región del Índice General ha sido del 0,5%, siendo para España del 0,5% igualmente.

El indicador adelantado del IPC sitúa su variación anual en el 2,9% en julio de 2021, dos décimas por encima de la registrada en junio. En este comportamiento destaca la subida de los precios de la electricidad y el mantenimiento de los precios de los carburantes y combustibles, frente a las bajadas registradas en julio del año pasado.

IPC CASTILLA-LA MANCHA. JUNIO 2021



Fuente: INE y Diario Expansión.

■ Interanual ■ Acum. desde Enero ■ Variación mensual

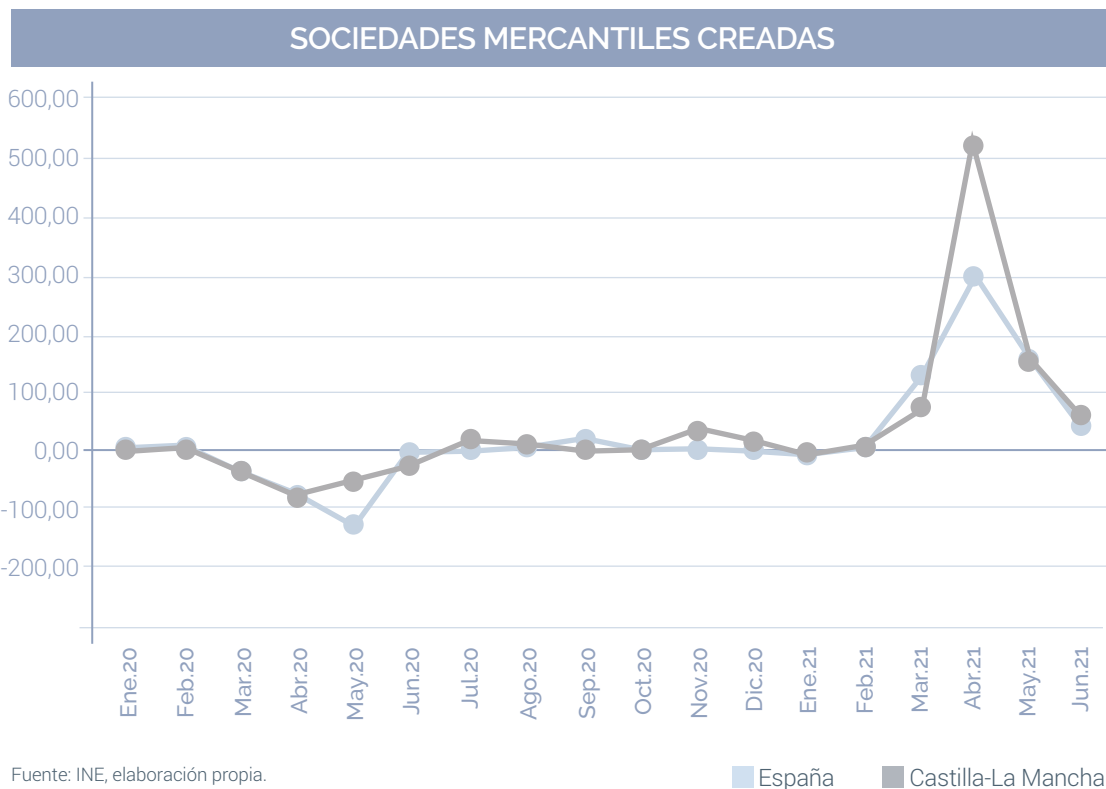


Según el INE, el número sociedades mercantiles creadas en Castilla-La Mancha durante el mes de junio fue de 255, lo que supone un incremento del 60,4% respecto al mismo mes del año anterior (aumento del 41,8% en España). El capital suscrito para su constitución en la región alcanzó la cifra de 12,71 millones de euros, lo que supone un incremento del 394% interanual (a nivel nacional creció un 20,2%).

Por otro lado, en junio ampliaron capital en nuestra comunidad 65 sociedades mercantiles, un 103,1% más respecto al mismo mes del año anterior (26% en el conjunto de España), registrando la cifra de capital correspondiente una variación interanual del 152,3% (66,8% en el conjunto nacional).

El número de sociedades disueltas en este periodo fue 41, suponiendo un aumento del 141,2% respecto al correspondiente mes del año anterior (incremento del 40,8% en el conjunto de España).

El número sociedades mercantiles creadas en Castilla-La Mancha durante el mes de junio fue de 255, lo que supone un incremento del 60,4%.

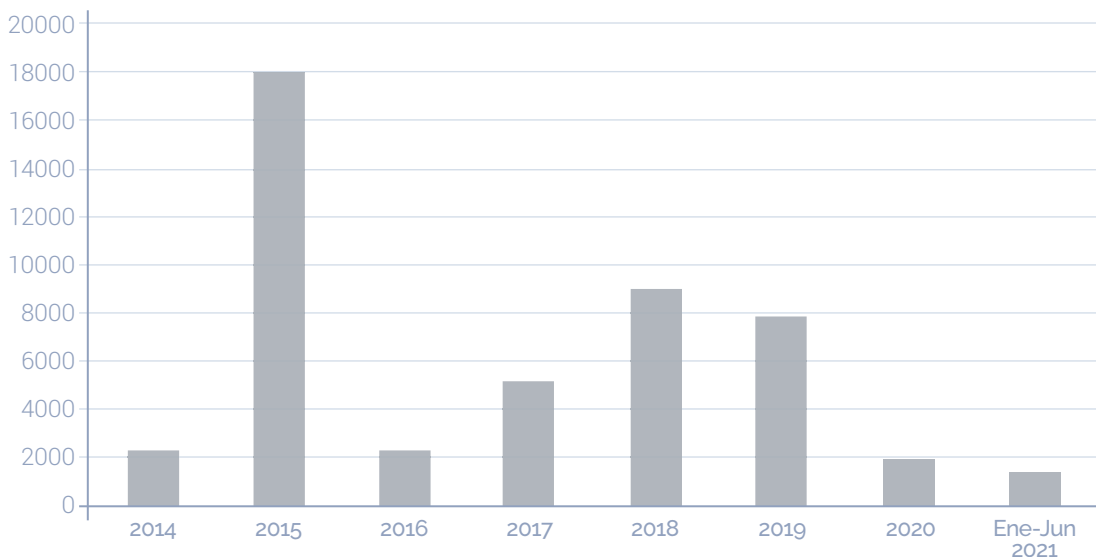




Según datos del Ministerio de Trabajo, el número jornadas no trabajadas en el periodo enero-junio de 2021 fueron de 1.353, un 57,65% más que en primer semestre de 2020, y los y las participantes en dichas huelgas fueron 1.986, por los 188 que participaron en el mismo periodo de 2020. La mayoría de los datos se concentran en el mes de junio, y son difícilmente comparables con el año pasado debido al confinamiento que hubo entre los meses de marzo y junio de 2020.

Como indicamos en informes anteriores, el coste total para la economía regional de las jornadas no trabajadas alcanza el 10% del PIB total de Castilla-La Mancha, por lo tanto, es de vital importancia que haya un diálogo social efectivo y permanente que redunde de manera positiva en el clima laboral de la región.

JORNADAS NO TRABAJADAS CASTILLA-LA MANCHA



Fuente: Ministerio de Trabajo, elaboración propia.

Según datos del Servicio de Estadística de Castilla-La Mancha, la variación salarial en convenios colectivos de trabajo registró un dato en junio del 1,9%, dos décimas menos que el trimestre anterior. En el conjunto de España el dato permaneció invariable respecto al primer trimestre de 2021, alza del 1,6%.



16

SINIESTRALIDAD LABORAL

Los datos de siniestralidad laboral correspondientes al primer semestre de 2021, cerraron con un total de 13.055 accidentes de trabajo. Este dato no puede compararse con el del año anterior, ya que desde los meses de marzo a junio de 2020 muchas empresas permanecieron cerradas o con el personal teletrabajando, por lo que se produjeron menos accidentes laborales. Del total de accidentes 12.489 han sido en jornada (14 de ellos mortales), y 1.066 in itinere (4 mortales).

Por sectores, destacan negativamente la industria manufacturera y la construcción, en consonancia con los datos del conjunto nacional. Respecto a la COVID-19, se han considerado 910 accidentes de trabajo en Castilla-La Mancha, la práctica totalidad en el sector sanitario y en los servicios sociales.

Es importante destacar el esfuerzo que en esta materia realizan los agentes sociales. Por este motivo, CECAM-CEOE CEPYME Castilla-La Mancha, como organización empresarial más representativa de la región, viene prestando un servicio de asesoramiento gratuito en materia de prevención de riesgos laborales a las empresas de la región, junto a un amplio abanico de actuaciones en esta materia, con el objetivo de ayudarlas en la implantación de un sistema de gestión de PRL y contribuir a la reducción de la siniestralidad laboral en todo el territorio regional. De esta forma, la Confederación ha venido desarrollando una labor de divulgación, formación, información y asesoramiento a empresas de cualquier sector, distribuidas por toda la región, con el objetivo final de prevenir los riesgos laborales y fomentar la seguridad y la salud laboral en las empresas de la región.

A lo largo de los últimos veinticinco años, se han beneficiado de este servicio más de 21.600 empresas de todo el territorio regional y alrededor de 200.000 trabajadores. Las empresas visitadas son en su mayoría pymes y micro-pymes, concretamente un 88%. La distribución de visitas por sectores se realiza de la siguiente manera: El 56 % de las visitas están incluidas dentro del sector Comercio, alrededor del 25% de las visitas pertenecen al sector Industria, el 17% para el sector Servicios, un 1% del sector agrario, y un 0,2 % del sector de la construcción.



17

FINANCIACIÓN

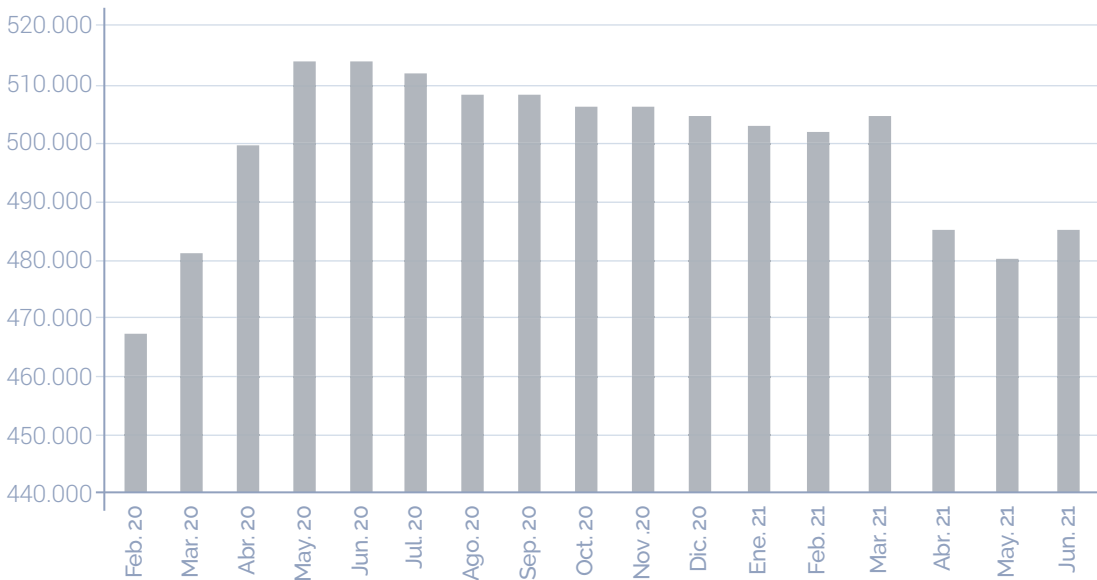
Según datos del Banco de España, la financiación a empresas aumentó en 9.391 millones de euros en junio de 2021 respecto al trimestre anterior, hasta los 943.442 millones de euros, aumentando la tasa interanual en un 3,1%, crecimiento por encima de los datos registrados en los meses anteriores. Por otro lado, y en consonancia con lo que viene pasando los últimos años, son las Administraciones Públicas las que registran los mayores aumentos, un 11,4% en concreto en el último trimestre. Los hogares aumentan su financiación en un 0,4% anual en este mes. Los préstamos bancarios a empresas caen un 1% interanual



en el mes de junio, registrando 485,6 mil millones de €, dato en negativo al igual que en el mes de mayo. En estos datos están incluidas las líneas de financiación de ayuda a empresas derivadas de la crisis sanitaria de la COVID-19, que como se puede comprobar, han ido disminuyendo con el paso de la pandemia.

Respecto a la morosidad, ésta ha bajado en junio respecto al dato de finales de 2020, registrando un dato del 4,40% (4,51% en diciembre de 2020). Los créditos impagados ascendieron en junio a 54.218 millones. Por otro lado, el crédito total concedido a familias y empresas creció en casi 20 mil millones de euros, hasta 1.232 billones frente a los 1.212 billones del mes anterior, según los últimos datos publicados por el Banco de España. En el mismo periodo del año pasado, la ratio de morosidad era del 4,67%, casi 3 décimas superior al dato actual (4,40%).

PRÉSTAMOS BANCARIOS A EMPRESAS



Fuente: Banco de España, elaboración propia.

Según los datos del Ministerio de Hacienda, el periodo medio de pago a proveedores en Castilla-La Mancha por parte de las Administraciones Públicas en mayo (último dato disponible) fue de 23,42 días, siendo la media nacional de 24,45 días. El dato mejora respecto al mes anterior, ya que en abril el periodo medio de pago a proveedores ascendía a 29,88 días en Castilla-La Mancha, por los 25,3 del conjunto de las comunidades autónomas.

El periodo medio de pago a proveedores en Castilla-La Mancha por parte de las Administraciones Públicas en mayo (último dato disponible) fue de 23,42 días.



Según el estudio “Sociedad Digital en España 2020-2021”, realizado por la Fundación Telefónica y publicado en el mes de mayo de 2021, los indicadores sobre la digitalización de las microempresas (menos de 10 personas empleadas) de la comunidad autónoma de Castilla-La Mancha presentan evoluciones encontradas en algunos casos.

En cuanto a la conectividad de las microempresas, el porcentaje que tienen acceso a internet se ha incrementado en 5,3 puntos hasta alcanzar el 77,1 % en 2020. Entre estas, sin embargo, se ha reducido en 7,9 puntos el porcentaje de las que cuentan con conexión de banda ancha fija. Estrechamente relacionada con la conectividad se encuentra la disponibilidad de ordenadores. En este sentido, el 82,9 % de las microempresas castellanomanchegas cuentan con este tipo de equipamiento, lo que supone un aumento de 6,7 puntos porcentuales respecto al año anterior. Otro aspecto destacado en el proceso de digitalización de las microempresas de la región es la seguridad. En 2020, el 63,9 % de estas empresas disponen de sistemas internos de seguridad, 11 puntos más respecto al año anterior.

Por último, la relación entre las microempresas de la región y las Administraciones públicas a través de internet se ha ralentizado durante 2020. El 68,5 % de este tipo de empresas utilizaron la Administración electrónica, 6,9 puntos menos que en el año anterior.

En cuanto a las empresas de más de 10 personas empleadas de la región, el avance en el proceso de digitalización es más notable que en las microempresas. Con relación a la conectividad de estas empresas, la práctica totalidad (98,3 %) disponen de conexión a internet tras un ligero aumento (1 punto) respecto a 2019. Entre las que tienen conexión a internet, el 87,7 % cuentan con conexión de banda ancha fija. Si se considera exclusivamente la conexión de banda ancha fija mediante redes de cable y fibra óptica, el porcentaje alcanza el 65,6 %, un significativo aumento de 17 puntos en el último año.

Otro aspecto clave en la digitalización de las empresas es su presencia en internet. En este sentido, el porcentaje de empresas castellanomanchegas que utilizan medios sociales es del 58,1 % tras crecer 11,9 puntos porcentuales. Entre estas empresas, las redes sociales continúan siendo el medio social más utilizado con un 89,8 %, a pesar de que este porcentaje se ha reducido 2 puntos. Por otro lado, ha aumentado de forma destacada (13 puntos) el porcentaje de empresas que utilizan los blogs o microblogs de empresas (por ejemplo, Twitter), que alcanza el 42,1 %.

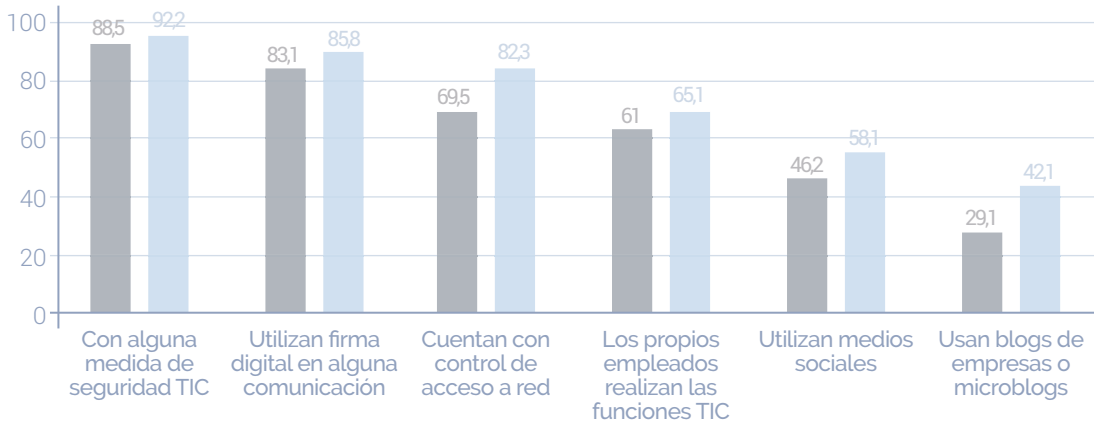
La seguridad es otro de los ámbitos cuyos indicadores reflejan el progreso de la digitalización de las empresas de Castilla-La Mancha. Una amplia mayoría de las empresas, el 92,2 %, cuenta con alguna medida de seguridad TIC. Este porcentaje es 3,7 puntos superior al alcanzado en 2019. El tipo de seguridad TIC más común es el mantenimiento de software actualizado, implementado por el 95,9 % de las empresas con medidas de seguridad. Su uso ha crecido 1,8 puntos en 2020. Sin embargo, es el control de acceso a red el método de seguridad que ha experimentado un mayor incremento (12,7 puntos), y es utilizado por el 82,3 % de las empresas con medidas de seguridad TIC.

Independientemente de los ámbitos anteriores, cabe mencionar otros datos destacados como el porcentaje de empresas que emplean especialistas TIC, el cual crece 2,3 puntos hasta el 12,3 %. O el incremento de 2,7 puntos en el porcentaje de empresas castellanomanchegas que utilizan la firma digital en alguna comunicación enviada desde la propia empresa, el cual alcanza el 85,8 % en 2020.

Finalmente, la relación entre las empresas de más de 10 personas empleadas de Castilla-La Mancha y las Administraciones públicas vía internet ha mejorado ligeramente en 2020. El 95,3 % de las empresas utilizan la Administración electrónica, 2 puntos más que en el año anterior. Dentro de ese porcentaje, el 89,4 % de las empresas (6,1 puntos más que en 2019) buscan información en las páginas web de las Administraciones, y es el uso más común de la Administración electrónica. Aunque el incremento más importante es el del porcentaje de empresas que envían formularios cumplimentados, que alcanza el 83,4 % tras un aumento de 7,1 puntos porcentuales en 2020.



EMPRESAS EN LA SOCIEDAD DIGITAL DE 10 O MÁS PERSONAS EMPLEADAS

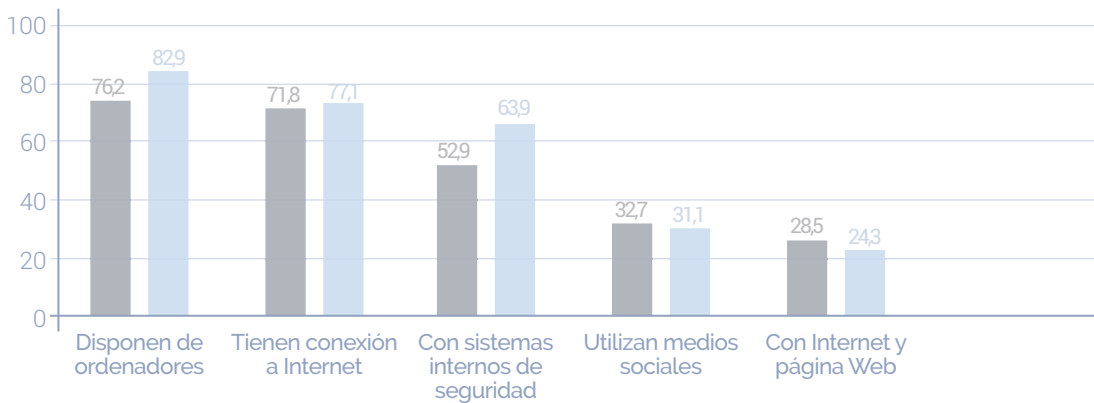


Fuente: "Sociedad Digital en España 2020-2021". Fundación Telefónica.

■ 2019

■ 2020


EMPRESAS EN LA SOCIEDAD DIGITAL DE MENOS DE 10 PERSONAS EMPLEADAS



Fuente: "Sociedad Digital en España 2020-2021". Fundación Telefónica.

■ 2019

■ 2020



Reino Unido, 3 - Planta 3ª
45005 Toledo
T. 925 285 015
cecam@cecam.es
www.cecam.es

 cecam-ceoe-cepyme

 @_CECAM

 @cecamclm

