



INFORME DE COYUNTURA ECONÓMICA DE CASTILLA-LA MANCHA



ACERCA DE CECAM

La Confederación Regional de Empresarios de Castilla-La Mancha (CECAM CEOE-CEPYME Castilla-La Mancha)

Es la Organización Empresarial más representativa de Castilla-La Mancha, de carácter intersectorial, sin ánimo de lucro, independiente y de adhesión voluntaria. Fue constituida por las cinco organizaciones empresariales intersectoriales y provinciales de la región (Confederación de Empresarios de Albacete, Confederación Provincial de Empresarios de Ciudad Real, Confederación de Empresarios de Cuenca, Confederación Provincial de Empresarios de Guadalajara y Federación Empresarial Toledana), integrando a través de ellas a más de 300 asociaciones, siendo asociadas las entidades constituyentes y las organizaciones empresariales regionales sectoriales.

La Confederación pretende la coordinación, representación, gestión y defensa de los intereses generales y comunes de las empresas, con especial interés en la prestación de servicios que aporten valor al asociado.

Desde el principio, la patronal regional, integrada en CEOE y CEPYME, ha venido asumiendo responsabilidades que han contribuido a la vertebración autonómica, consiguiendo con ello una cohesión empresarial.

FUNCIONES:

Representación

- Representa a las asociaciones integradas, en cerca de 100 foros de participación. Conjuga los intereses de todos y cada uno de los asociados.

Interlocutor empresarial de la región

- Reconocida por las organizaciones empresariales, los empresarios, los autónomos, las Instituciones públicas y privadas, como el principal interlocutor empresarial de Castilla-La Mancha.
- Comprometida con la sociedad.
- Coordina los servicios que se prestan, con los de las organizaciones empresariales provinciales.

Servicios de Información y asesoramiento

- Jurídico-laboral, Económico, Internacional, Formación, Calidad, Medio Ambiente, Prevención de Riesgos Laborales, Comunicación.
- Cursos, seminarios, conferencias, reuniones, jornadas, foros, publicaciones, revista informativa.

La inclusión del papel desempeñado por las organizaciones empresariales de nuestro país, como es CECAM CEOE-CEPYME, dentro de la Constitución Española, da muestra de la relevancia de estas organizaciones, tal y como se recoge en el Artículo 7 del Título Preliminar de la Carta Magna, donde además se destaca su contribución a la defensa y a la promoción de los intereses económicos y sociales.

PARA MÁS INFORMACIÓN 

CECAM CEOE-CEPYME Castilla-La Mancha
C/ Reino Unido, 3-3ª Planta. 45005 Toledo
Telf.: 925 28 50 15 · e-mail: cecam@cecam.es

www.cecam.es

| | |
|--|-----------|
| 01. INTRODUCCIÓN | 4 |
| 02. PIB | 5 |
| 03. DÉFICIT PÚBLICO Y ESTABILIDAD PRESUPUESTARIA | 7 |
| 04. MERCADO DE VIVIENDA | 8 |
| 05. MERCADO DE TRABAJO | 9 |
| 06. MATRICULACIÓN DE VEHÍCULOS | 11 |
| 07. TURISMO | 11 |
| 08. SECTOR SERVICIOS | 13 |
| 09. COMERCIO AL POR MENOR | 13 |
| 10. SECTOR INDUSTRIAL | 14 |
| 11. COMERCIO EXTERIOR | 16 |
| 12. ÍNDICE DE CONFIANZA EMPRESARIAL | 17 |
| 13. PRECIOS | 18 |
| 14. SOCIEDADES MERCANTILES | 19 |
| 15. CLIMA LABORAL | 20 |
| 16. SINIESTRALIDAD LABORAL | 21 |
| 17. FINANCIACIÓN | 21 |
| 18. DIGITALIZACIÓN EMPRESARIAL | 23 |



INTRODUCCIÓN

Este primer trimestre objeto de análisis en el presente Informe de Coyuntura, tiene un factor de diferenciación con respecto a los precedentes desde que se iniciara la pandemia, ya que se trata del primer periodo anual completo en el que la crisis ha sido permanente. Recordemos que el estado de alarma fue impuesto a mediados de marzo y por tanto el primer trimestre de 2020 en su mayor parte se desarrolló en fase pre-CoVID. Esta circunstancia habrá de tomarse muy en cuenta de cara a poder interpretar los indicadores según sea el espacio temporal base sobre el que se tome referencias. Así pues, no será lo mismo la interpretación de un dato, si por ejemplo es interanual, a si es trimestral, o simplemente la evolución mensual.

Teniendo en cuenta lo apuntado en el párrafo anterior, igualmente podremos ir viendo si los indicadores nos muestran una vuelta a situación pre-CoVID, y también el grado de incidencia de las medidas sanitarias impuestas en este primer trimestre con motivo del incremento de la incidencia de la pandemia.

Lo que queda evidente es que seguimos inmersos en la crisis económica y que no hay datos que muestren por si mismos una posible salida si la pandemia no remite. Hemos comprobado que, ante un repunte de los contagios, las medidas tomadas para su control, como en momentos anteriores recaen de forma muy negativa sobre determinados sectores que son motor de la economía, y que fruto de su inactividad la hacen retroceder. Lo anterior se refrenda en el PIB regional de los últimos doce meses que alcanzó el 2,3 % negativo, y también se mostró peor que el IV trimestre del 2020. A nivel nacional, señalar que este primer trimestre también es peor que el IV del 2020, si bien la interanual empieza a caer con menos intensidad, un 4 % contra el 9 % en que lo hizo en el IV trimestre.

Otro indicador que nos muestra que la crisis ha continuado de forma intensa en nuestra región en este comienzo de 2021 es el referente al empleo, un empleo que cae en más de tres puntos y medio en los últimos doce meses, siendo con mayor intensidad en los sectores como la Industria y los Servicios. Mención especial hay que hacer dentro de éste del comercio. Por el contrario, hay que destacar a la construcción y a la agricultura con una evolución que empieza a ser favorable.

Las Administraciones Públicas siguen en su escalada de deuda alcanzando ya a nivel nacional el 122 % del PIB y por lo que toca a Castilla-La Mancha, ésta se configura en la segunda comunidad más endeudada bajo la ratio Deuda / PIB.

La vivienda es el indicador que mejor muestra la actual situación, con una bajada de las hipotecas contratadas reflejo de la actual coyuntura, pero un incremento de los visados de obra, que muestra una mejor perspectiva de cara al futuro.

Los datos del sector Servicios siguen siendo muy negativos si los comparamos con hace un año, si bien el comercio al por menor empieza a recuperarse.

Los datos del sector exterior nos muestran una caída del 5% en el comienzo de 2021 con respecto a 2020. Como venimos diciendo, una cosa es la situación actual en la que la crisis sigue siendo patente, y otra las perspectivas a futuro. Así se puede deducir del índice de confianza empresarial, que aumenta casi en 10 puntos comparado con el trimestre anterior.

La conclusión que nos lleva todo lo anterior es a que, si bien aún nos encontramos en plena crisis en este primer trimestre, es muy probable que para el siguiente los "números rojos" empiecen a desaparecer: la vacunación, la eliminación del estado de alarma, la flexibilización de las medidas y la llegada de la época turística por antonomasia en nuestro territorio, hacen prever un cambio de tendencia en la economía regional.

Por último, hay que contar con la concreción de los diferentes planes a llevar a cabo con los fondos Next Generation EU, que de ser los correctos, deben afianzar ese cambio de tendencia y hacerlo sólido y estructural basándose en una economía sostenible y digital.



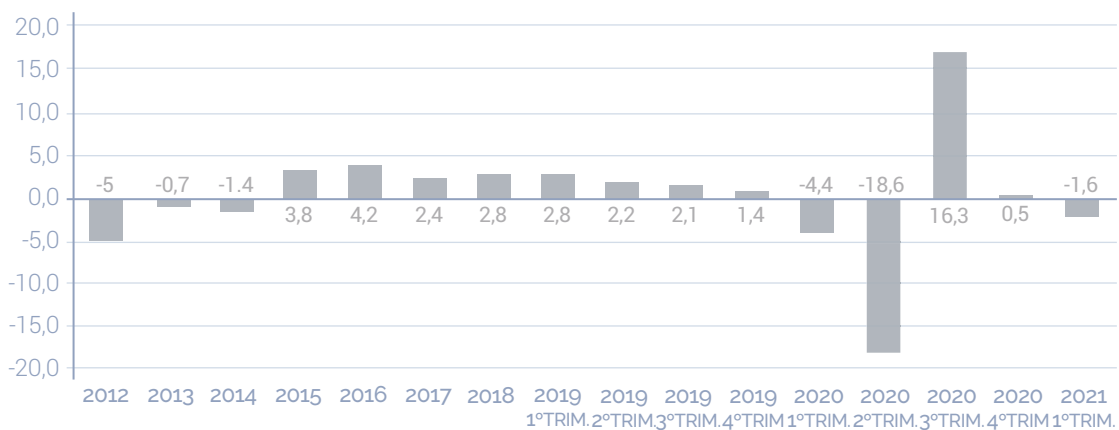
02

PIB

En cuanto a Castilla-La Mancha, según la estimación del 5 de mayo de 2021 de la Autoridad Independiente de Responsabilidad Fiscal (AIREF), el PIB regional en términos reales experimentó en el primer trimestre de 2021 un descenso del 1,6% en tasa inter-trimestral (-2,3% en tasa interanual), una caída moderada respecto al trimestre pasado, empeorando el dato anterior, debido a las graves efectos derivados de la tercera ola de la pandemia de la COVID-19, que han provocado la vuelta a numerosas restricciones con consecuencias económicas y sociales, pero con un comportamiento más lesivo que en el conjunto nacional.

El PIB regional en términos reales experimentó en el primer trimestre de 2021 un descenso del 1,6%.

VARIACIÓN PIB % CASTILLA-LA MANCHA



Fuente: INE, elaboración propia.

A nivel nacional, el PIB registra un aumento del 0,4% en el cuarto trimestre de 2020 respecto al trimestre anterior en términos de volumen, debido a unas mayores restricciones provocadas por la pandemia, como hemos indicado anteriormente. El crecimiento interanual del PIB se sitúa en el -9,1%, en comparación con el -9,0% del anterior trimestre. La contribución de la demanda nacional al crecimiento interanual del PIB es de -6,3 puntos, nueve décimas superiores a la del trimestre anterior. Por su parte, la demanda externa presenta una aportación de -2,7 puntos, nueve décimas inferiores que la registrada el trimestre pasado. En cuanto al empleo y en términos interanuales, éste cae en sus registros a un ritmo del -6,3%, tasa una décima inferior a la del tercer trimestre, lo que supone un descenso de 1,01 millones de puestos de trabajo equivalentes a tiempo completo en un año.

Avance primer trimestre 2021

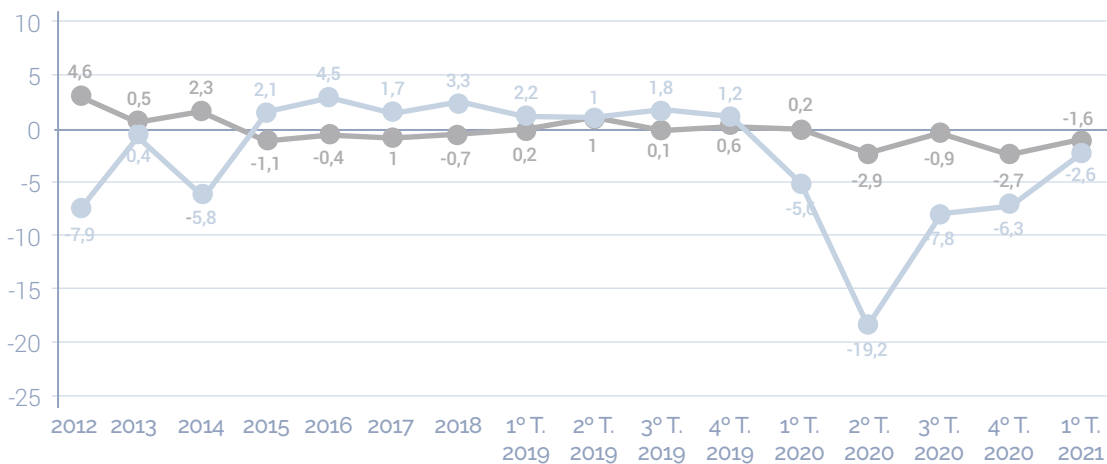
A nivel nacional, el PIB registra un descenso del 0,5% en el avance del primer trimestre de 2021 respecto al trimestre anterior en términos de volumen, debido a unas mayores restricciones provocadas por la pandemia, como hemos indicado anteriormente. El crecimiento interanual del PIB se sitúa en el -4,3%, en comparación con el -8,9% del anterior trimestre. La contribución de la demanda nacional al crecimiento interanual del PIB es de -2,6 puntos, 3,6 puntos superiores a la del trimestre anterior. Por su parte, la



demanda externa presenta una aportación de -1,6 puntos, 1,1 puntos superior que la registrada el trimestre pasado. En el conjunto del año 2020, el PIB nacional se contrajo un 11%, y las previsiones para este 2021 es que la economía española crezca alrededor del 6,5%.

En cuanto al empleo y en términos interanuales, éste cae en sus registros a un ritmo del -3,6%, tasa 2,5 puntos superior a la del cuarto trimestre de 2020, lo que supone un descenso de 343 mil puestos de trabajo equivalentes a tiempo completo en un año, con una caída en los sectores de industria y servicios, con un descenso muy pronunciado en el ámbito del comercio. La construcción y la agricultura registran aumentos interanuales en el empleo. La variación interanual del coste laboral unitario se ha situado en el avance del primer trimestre del año en el 2,6%, por debajo del 6,1% del trimestre precedente.

APORTACIÓN CRECIMIENTO PIB ESPAÑA



Fuente: INE, elaboración propia.

■ Demanda nacional
■ Demanda externa

La Autoridad Independiente de Responsabilidad Fiscal (AIReF) prevé que el PIB español se reduzca en un 0,5% en el primer trimestre, debido a los motivos anteriormente expuestos de las restricciones a la actividad, y que la tasa interanual de la economía española se reduzca al en un 4,3%, en consonancia con el avance publicado por el INE para este periodo.

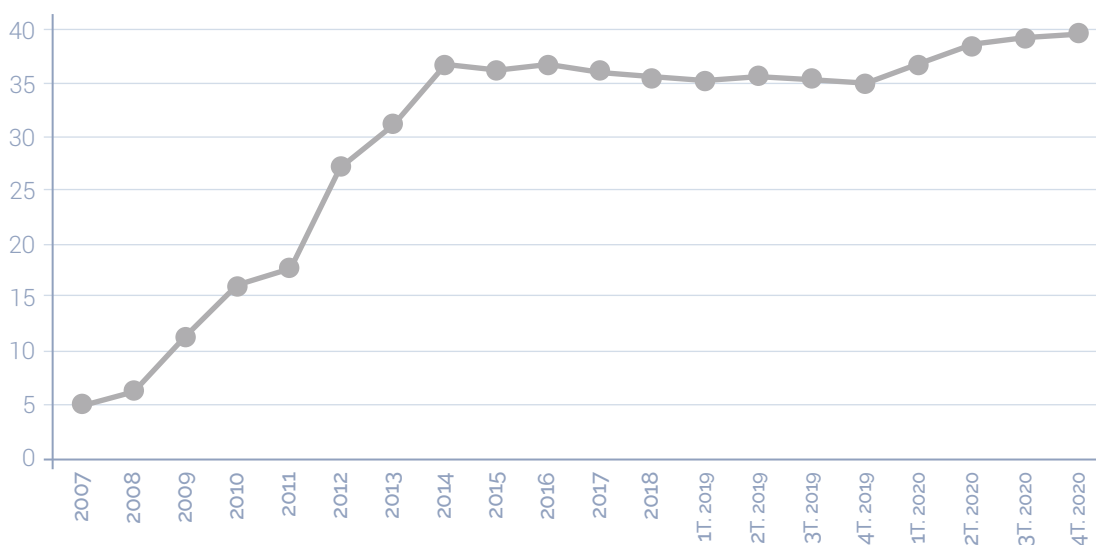


DÉFICIT PÚBLICO Y ESTABILIDAD PRESUPUESTARIA

La deuda nacional del conjunto de las administraciones públicas cerró febrero en 1.366 miles de millones de euros, tras repuntar en más de 21.000 millones en el último trimestre, un 1,56% más con respecto al mismo mes del año anterior, lo que la sitúa en un máximo histórico, el 122% del PIB. En un año, la deuda ha aumentado en 142.000 millones de euros. Según el Banco de España, en el cuarto trimestre de 2020 (no disponemos de datos del primer trimestre de 2021), la deuda pública en Castilla-La Mancha es un 39,7% del PIB, tres décimas superiores a la tasa registrada a en el anterior periodo, registrando un total de deuda de 15.328 millones de euros, 379 millones más que en el mismo periodo de 2019. En el conjunto de las Comunidades Autónomas, esta cifra es del 27,1%, por lo que la deuda en nuestra Región es más de 12 puntos superior a la media nacional, siendo la segunda Comunidad Autónoma con la ratio Deuda/PIB más elevado. En valores absolutos, en los últimos 6 años la deuda ha aumentado en más de 3.000 millones de euros. En cuanto a las empresas públicas, la deuda es cero en el primer segundo del año, dado que dicha deuda fue absorbida en su día por la propia Junta de Comunidades de Castilla-La Mancha.

La deuda pública en Castilla-La Mancha es de un 39,7% del PIB.

DEUDA PÚBLICA % PIB CASTILLA-LA MANCHA

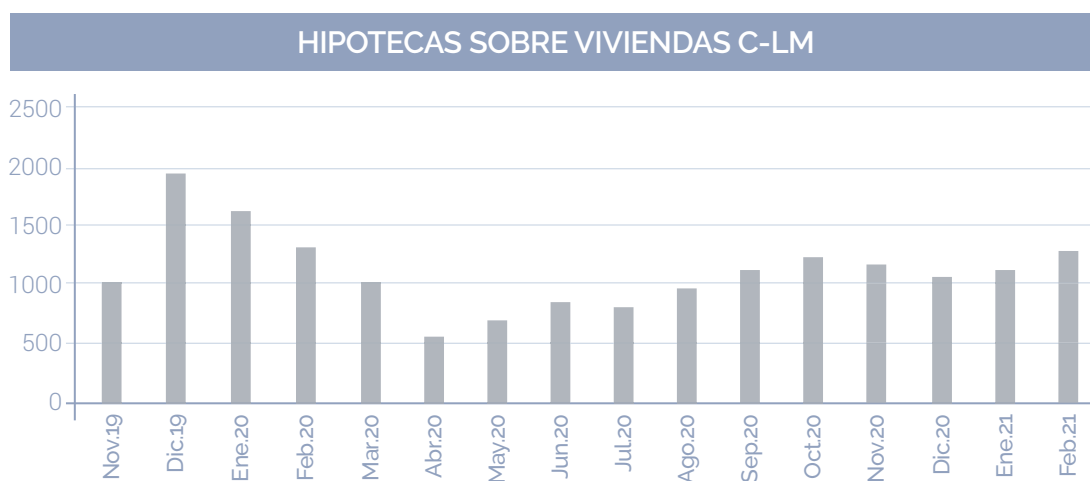


Fuente: Banco de España, elaboración propia.

Reseñable es que dediquemos más recursos a pagar intereses que a inversión productiva. La ejecución en inversiones reales en los dos primeros meses del año es de 2,8 millones, siendo el gasto en intereses 33,7 millones de euros, cifra superior al de inversión productiva. El gasto en inversiones reales corresponde con el 0,38% de lo presupuestado para todo el año.

Según el INE, el número total de hipotecas constituidas en Castilla-La Mancha durante el mes de febrero ha afectado a 1.750 fincas, lo que supone una disminución del 10,1% respecto al mismo mes del año anterior, ascendiendo el capital prestado en dicho mes a 202.944 miles de euros, lo cual representa un incremento del 12,3%. En el caso nacional la variación fue del -17,8% en el número total de fincas hipotecadas y del -33,1% en el importe del capital prestado.

En el caso de las viviendas, el número de hipotecas efectuadas en la región ascendió a 1.310, representando un descenso del 3%, mientras que el capital prestado varió un -1,1% respecto al mismo mes del año anterior. Para España los datos fueron una variación del -13,8% en el número de hipotecas y del -35,3% en el importe del capital prestado.



Fuente: INE, elaboración propia.

En las hipotecas constituidas sobre viviendas, el tipo de interés medio fue del 2,46% (2,45% el anterior trimestre) y el plazo medio de 25 años.

Por otro lado, en febrero, la compraventa de fincas urbanas tuvo una variación positiva del 3,7% (-3,5% a nivel nacional). El total de compraventas de viviendas respecto a febrero de 2020 aumentó un 1,8% (-4,3% en el conjunto del país). El 92,8% de estas compraventas correspondió a vivienda libre (90,9% para España). A su vez, el 24,7% del total de compraventas fueron viviendas nuevas (23,5% nacional).

Visados de obra nueva

Respecto a este indicador, en lo que llevamos de 2021 (datos a mes de febrero), se han concedido en Castilla-La Mancha un total de 880 visados de obra nueva, un 36,43% más que lo registrado en 2020, apreciándose un significativo repunte al alza respecto a datos anteriores. En el conjunto nacional, los visados de obra nueva se han reducido en un 13,41% respecto al ejercicio anterior.



Según la EPA publicada por el Instituto Nacional de Estadística correspondiente al primer trimestre de 2021, la población activa en nuestra región, alcanzó la cifra de 985.800 personas, esto implica un descenso del 0,92% respecto al trimestre anterior y un incremento del 0,79% en términos interanuales. La tasa de actividad en Castilla-La Mancha es del 58,02%, siendo la masculina del 64,84% frente a una tasa de actividad femenina del 51,18%. A nivel estatal, la tasa de actividad se sitúa en el 57,69%.

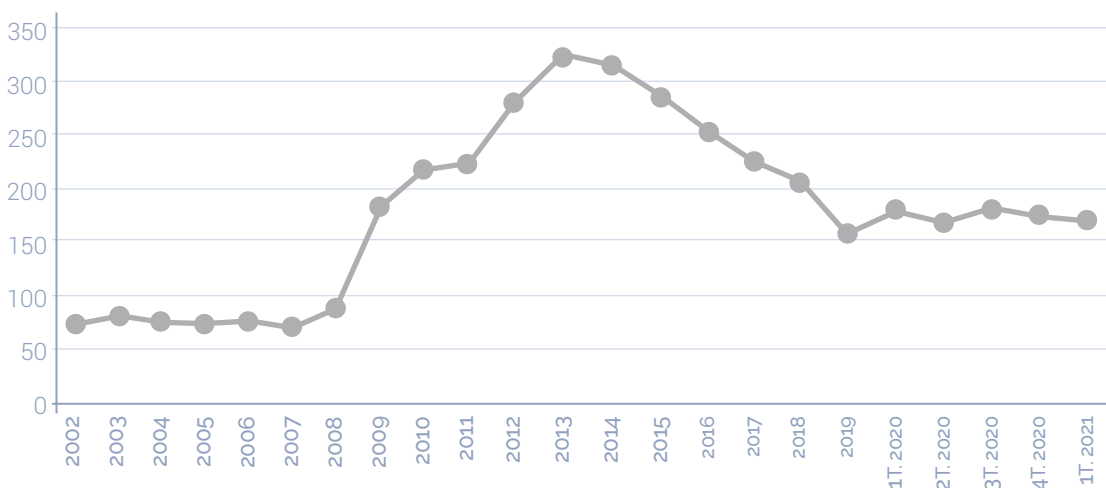
La tasa de paro en nuestra región se sitúa en un 17,42%.

El número de personas ocupadas en Castilla-La Mancha para este trimestre se situó en 814.100 personas, representando una caída del 0,95% respecto al cuarto trimestre de 2020 y un incremento del 1,65% respecto al mismo trimestre del año anterior. En España, la cifra de ocupación descendió un 0,71% respecto al trimestre anterior y disminuyó un 2,41% interanual.

La cifra de personas desempleadas en nuestra región correspondiente al primer trimestre de 2021 es de 171.700, registrando un descenso respecto al trimestre anterior del 0,76%, y una caída igualmente del 3,06% respecto al primer trimestre de 2020. En España, bajó un 1,77% respecto al trimestre anterior y en contraste, aumentó en un 10,29% en términos interanuales. Estos datos, sitúan la tasa de paro en nuestra región en un 17,42% (17,39% anterior periodo). La tasa de paro de las mujeres es el 23,78% y la de los hombres el 12,41%. A nivel nacional la tasa de paro en este trimestre se sitúa el 15,98% (16,13% en el cuarto trimestre de 2020).

Hay que tener en cuenta que, a los afectados y afectadas por un Expediente de Regulación Temporal de Empleo, según Eurostat y de la Organización Internacional del Trabajo (OIT) que se aplica en la EPA, se les considera personas ocupadas.

EVOLUCIÓN DEL NÚMERO DE PARADOS EN CASTILLA-LA MANCHA



Fuente: EPA.

Por otro lado, los datos del paro del mes de marzo publicados por el Servicio Público de Empleo, reflejan un aumento de 5.369 desempleados y desempleadas respecto al mismo mes del año anterior en nuestra región, situando la cifra de personal en paro en 193.381 personas. En términos relativos, esta cifra supone un incremento del 2,86% respecto al mes de marzo de 2020, y un descenso del 0,83% respecto al mes



anterior. En el mes de marzo, la tasa de variación mensual en Castilla-La Mancha del paro registrado en términos desestacionalizados es del -1,2%. Por sectores de actividad económica, el paro tuvo el siguiente comportamiento, en términos interanuales:

- Agricultura: **6,54%**
- Industria: **-1,59%**
- Construcción: **-22,33%**
- Servicios: **3,97%**
- Sin empleo anterior: **26,63%**

El número de afiliados/as medios al Sistema de la Seguridad Social durante el mes de marzo en Castilla-La Mancha ha alcanzado la cifra de 705.869, suponiendo un incremento del 1,70%. En España, la cifra ha sido de 18.920.902 de personal afiliado al sistema, y registrando un descenso del 0,45%.

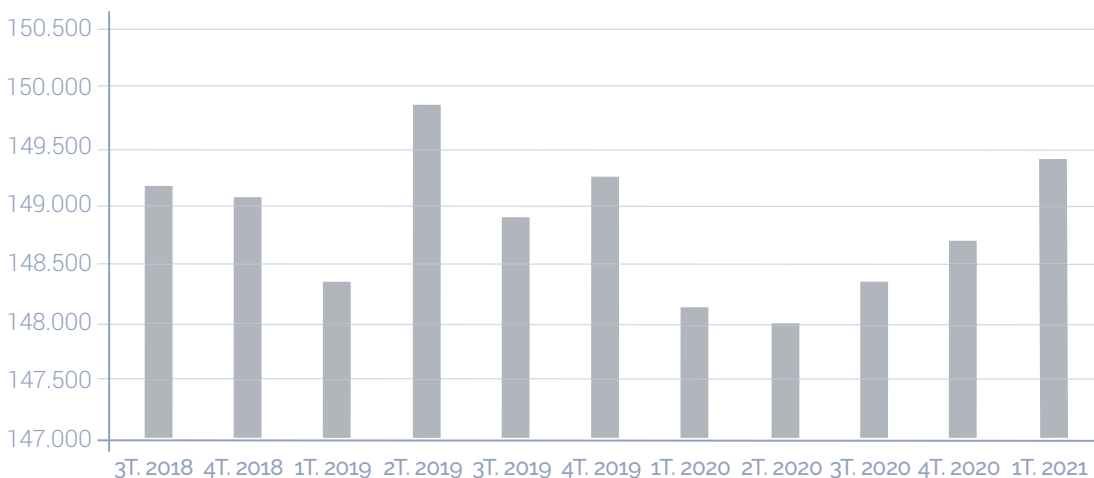
En el mes de marzo, la tasa de variación mensual en Castilla-La Mancha, de los trabajadores medios afiliados a la Seguridad Social, en términos desestacionalizados ha sido del 0,6%.

Autónomos

El número de autónomos en Castilla-La Mancha asciende en el primer trimestre de 2021 a 149.398, un 0,46% más que el trimestre anterior (691 autónomos más), y 1.246 más que en el mismo periodo que el año pasado (0,84%). El sector servicios registra el mayor porcentaje de autónomos en nuestra región, un 59,5%, seguido por la agricultura y la construcción. A nivel nacional, en el primer trimestre de 2021, hay 14.264 trabajadores por cuenta propia más que a finales del año 2020.

Destacar que más del 79% de los autónomos en la región no tienen ningún trabajador a su cargo (79,9% concretamente), y el 61,1% tienen una antigüedad mayor a cinco años en el negocio.

AUTÓNOMOS CASTILLA-LA MANCHA



Fuente: Ministerio de Trabajo, elaboración propia.



MATRICULACIÓN DE VEHÍCULOS

Según la estadística de matriculaciones de la Dirección General de Tráfico, durante el mes de marzo se matricularon un total de 3.491 vehículos en Castilla-La Mancha, lo que representó una caída del 19,65% respecto al mismo mes del año anterior. En España se matricularon 137.078 vehículos, registrándose un aumento del 123,24% respecto a marzo del año 2020.

Se matricularon un total de 3.491 vehículos en Castilla-La Mancha, lo que representó una caída del 19,65%.

En el caso de los turismos, el número de matriculaciones fue de 2.482, lo que supuso una variación interanual para la región del -27,45%, mientras que a nivel nacional se matricularon 94.013 turismos, representando por el contrario un aumento del 124,77% respecto al mismo periodo del año previo. Castilla-La Mancha es la 5ª comunidad autónoma, del ranking de comunidades autónomas por número de matriculaciones.

Debido a las circunstancias actuales, desde la declaración del estado de alarma en el país a mediados de marzo, las cifras no son realmente comparables.



Fuente: Fuente: DGT y ANFAC.



TURISMO

Según la Encuesta de ocupación de establecimientos hoteleros del Instituto Nacional de Estadística, durante el mes de marzo se registraron 115.660 pernотaciones en Castilla-La Mancha, lo que supone un descenso del 0,5% interanual respecto a marzo de 2020. A nivel nacional, la caída de las pernотaciones ha sido del 57,9%.

A su vez, el número de viajeros y viajeras registró un decrecimiento del 1,1% interanual en Castilla-La Mancha, mientras que en España descendió un 34,7%. La tasa de variación acumulada en el primer trimestre del año 2021 para los viajeros de Castilla-La Mancha es del -59,9% (-72,9% en España). Y para las pernотaciones es del -55,8%, un -80,2% en el conjunto nacional.



Como dato adicional, durante el mes de marzo están abiertos en España 8.416 establecimientos hoteleros, un 22,0% menos que en el mismo mes de 2020, con un total de plazas ofertadas del 49,3%.

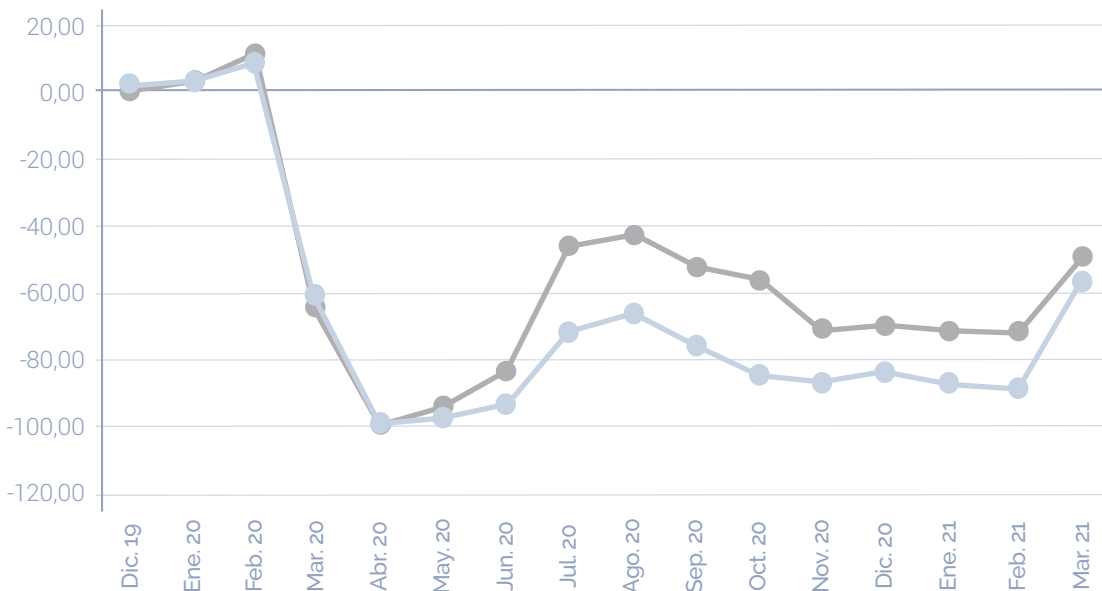
Durante el mes de marzo se registraron 115.660 pernoctaciones en Castilla-La Mancha, lo que supone un descenso del 0,5% interanual.

En cuanto a los alojamientos extra-hoteleros, según el INE, en el mes de marzo se registraron 43.617 pernoctaciones, lo que significa un incremento del 77,3% interanual. A nivel nacional se ha registrado un descenso ha sido del 21,8%. El número de viajeros registró una variación positiva del 68,9% interanual en Castilla-La Mancha, mientras que en España fue del 32,8%. Con relación a la modalidad de turismo rural, los datos registrados durante el mes de marzo han sido de 18.290 pernoctaciones en Castilla-La Mancha, lo que supone un incremento del 104,1% respecto al mismo mes del año anterior. A nivel nacional, se ha producido un aumento igualmente de las pernoctaciones de un 61,7%. A su vez, el número de personas viajantes registró un crecimiento del 66,6% interanual en Castilla-La Mancha, mientras que en España fue del 71,4%.

Estos datos están muy influenciados por la declaración del Estado de Alarma de marzo del 2020, por lo que son difícilmente comparables.

Respecto al transporte urbano de viajeros y viajeras, la cifra registrada en febrero de 2021 en nuestra región ha sido de 895 mil viajeros, un 49,55% menos que los registrados el mismo mes de 2020, (a nivel nacional la caída ha sido del 47,18%). En el periodo acumulado enero-febrero, en 2021 ha habido un descenso del 55,65% respecto a 2020 (caída del 49,88% a nivel nacional).

% VARIACIÓN PERNOCTACIONES C-LM



Fuente: INE, elaboración propia.

■ Castilla-La Mancha ■ España



08

SECTOR SERVICIOS

El Índice General de cifra de negocios se redujo un 6,8% en Castilla-La Mancha en el mes de febrero respecto al mismo mes de 2020. A nivel nacional, la caída de este índice ha sido del 12,1%. En los dos primeros meses de 2021, la variación negativa acumulada es del -11,5% en la Región, mientras que a nivel nacional es del -14,4%.

Respecto a la ocupación en el sector servicios, la variación interanual del Índice General en la región ha sido del -3,1%, mientras que a nivel nacional ha sido del -4,9%. La ocupación en el sector servicios registra un descenso acumulado en Castilla-La Mancha del 3,1%, mientras que en el conjunto de España la tasa asciende al -4,8%.

En este mes, la tasa de variación mensual del Índice General de cifra de negocios en Castilla-La Mancha, en términos desestacionalizados, ha sido del 9,6%.

El Índice General de cifra de negocios se redujo un 6,8% en Castilla-La Mancha en el mes de febrero.



09

COMERCIO AL POR MENOR

Según la encuesta del Índice de comercio al por menor del INE, las ventas del comercio minorista tuvieron un incremento de un 20,1% en Castilla-La Mancha durante el mes de marzo, respecto al mismo mes de 2020. A nivel nacional, esta variación fue del 21%.

Las ventas del comercio minorista tuvieron un incremento de un 20,1% en Castilla-La Mancha.

Analizando para Castilla-La Mancha los datos a precios constantes (eliminando el efecto de la inflación), el índice general registró un aumento del 16,9%, mientras en España ha habido igualmente un incremento del 18,1%. En este mes, la tasa de variación mensual del Índice General de Comercio al por menor de Castilla-La Mancha, ha sido del 4,1%.

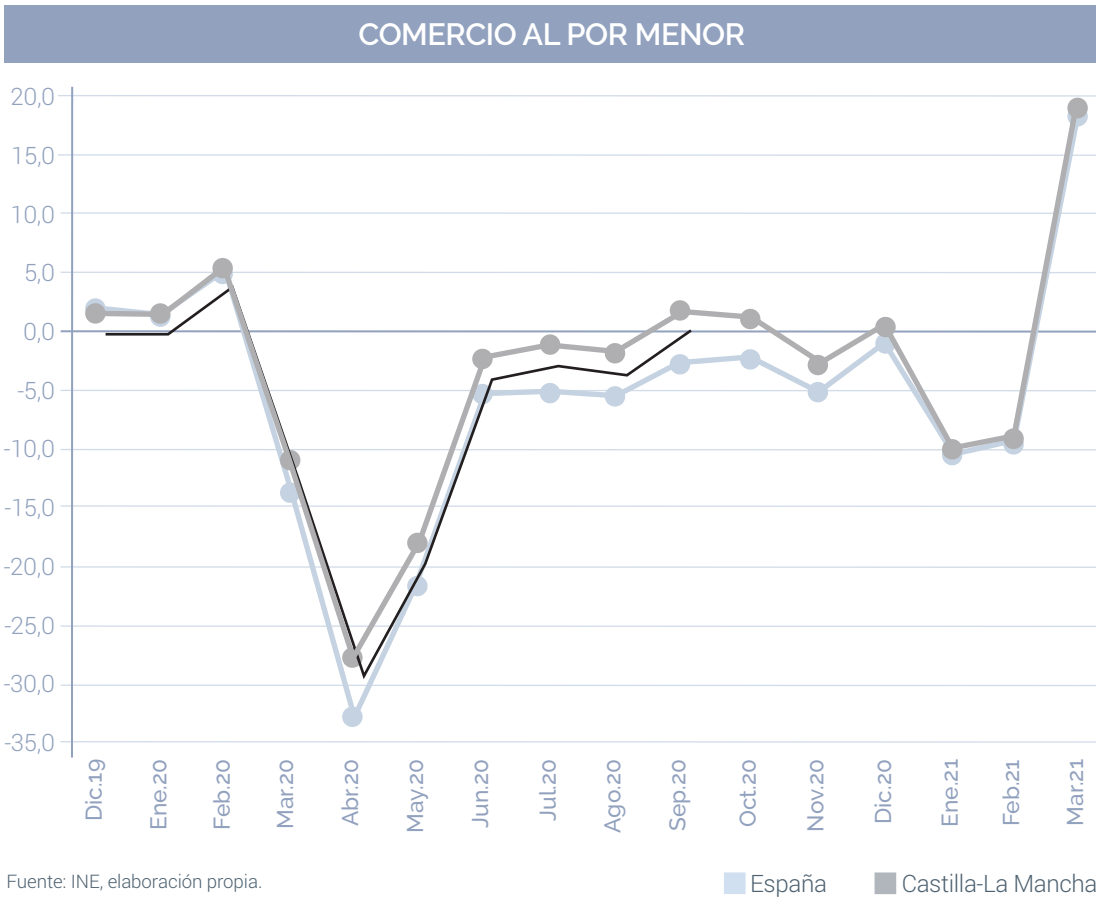
Respecto a la ocupación en el sector del comercio minorista, la variación interanual en el índice general en la Región ha sido del -0,5%, y del -2,1% a nivel nacional.

En el acumulado del año 2021, las ventas descienden un 1,1% en Castilla-La Mancha, y la ocupación en el sector del comercio minorista un 1,4%, mientras que en el conjunto nacional esta caída es del 1,8% igualmente, y la ocupación desciende de manera acumulada un 3%.



09

COMERCIO AL POR MENOR



10

SECTOR INDUSTRIAL

Según el Instituto Nacional de Estadística, el Índice de Producción Industrial de Castilla-La Mancha, en el mes de febrero ha experimentado un descenso del 1,9% sobre el mismo mes del año anterior.

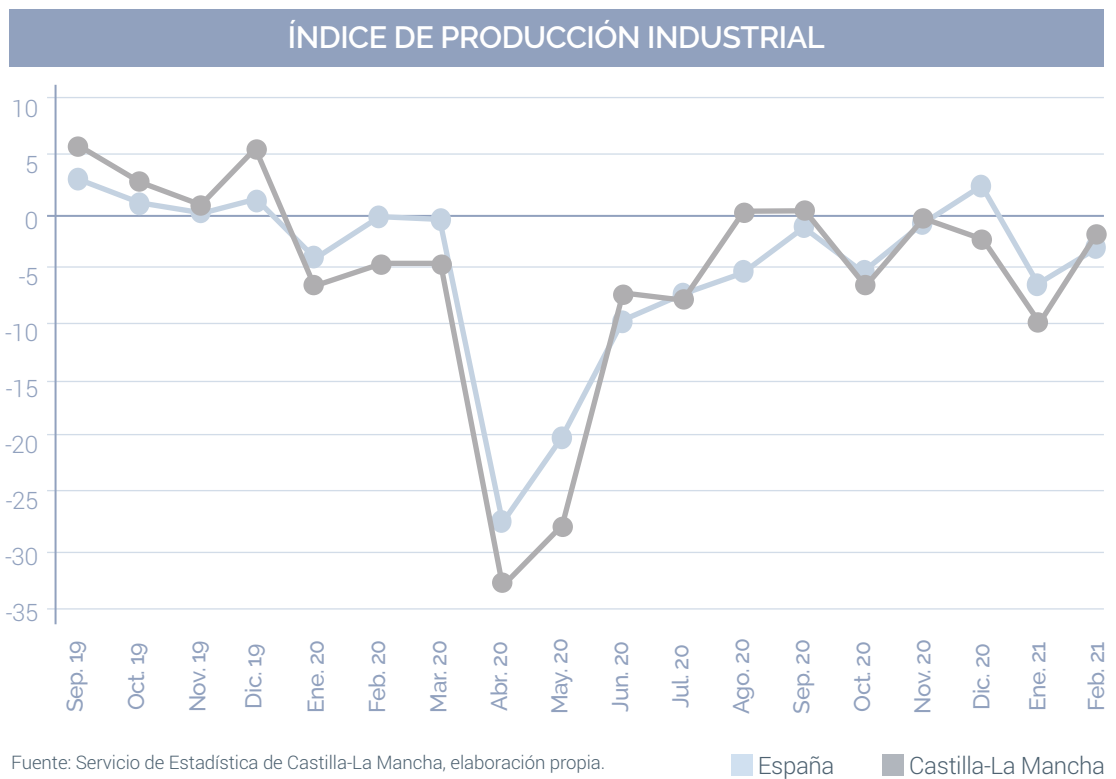
Diferenciando según el destino económico de los bienes, la variación interanual en Castilla-La Mancha ha sido la siguiente:

- Bienes de consumo: **-2,2%**
- Bienes de equipo: **-6,4%**
- Bienes intermedios: **0,2%**
- Energía: **-6,7%**

A nivel nacional, la variación del IPI ha sido del -3,4%. Si descontamos el efecto sobre este índice de la energía, el IPI disminuyó un 0,6% anual en nuestra región, y por el contrario aumentó un 17,1% respecto al mes anterior.

En el acumulado del periodo enero-febrero de 2021, la producción industrial descendió en Castilla-La Mancha un 6,6 %, y un 5,2% del conjunto de España.

En términos desestacionalizados, el índice de producción creció un 4,3% en su tasa mensual.



Como nuevo indicador, el consumo eléctrico en Castilla-La Mancha, en todos los sectores, disminuyó en febrero un 3,82% respecto al mismo periodo del año pasado (caída del 9,94% respecto a enero). A nivel nacional se produjo igualmente una reducción, de un 2,79% interanual.

La cifra de negocio industrial en Castilla-La Mancha se redujo en febrero un 5,9% interanual (acumula un descenso del 8% en los dos primeros meses del año), mientras que en el conjunto nacional la caída en febrero fue del 5,5% (acumulado -7,7% en el periodo enero-febrero de 2021).



Según la Agencia Estatal de Administración Tributaria, durante el pasado mes de febrero las importaciones ascendieron a 727,4 millones de euros en Castilla-La Mancha, lo que supone un descenso del 7,5% (-5,7% en España).

Las exportaciones registradas fueron de 624,7 millones de euros en Castilla-La Mancha, suponiendo una caída del 3% (En el conjunto España se redujeron un 1,9%). El importe de nuestras exportaciones en dicho mes cubrió el 85,9% de las importaciones (95,6% a nivel nacional).

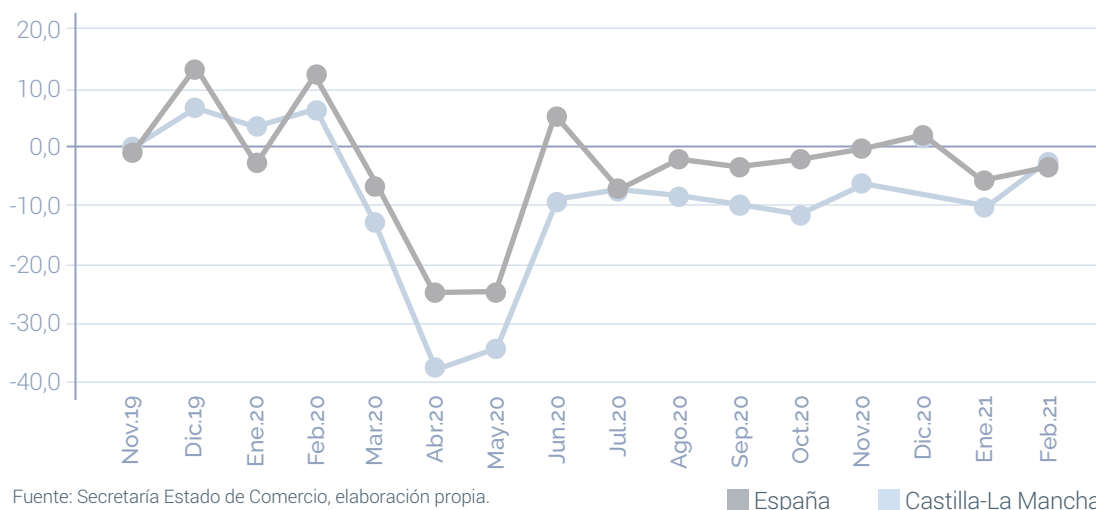
A nivel acumulado, las exportaciones de Castilla-La Mancha alcanzaron los 1.181,7 millones de euros en el periodo enero-febrero de 2021, cifra que supone un descenso del 5% respecto al mismo periodo del año anterior. Por su parte, las importaciones alcanzaron los 1.451 millones, lo que supone igualmente un descenso del 10,5% respecto al mismo periodo de 2020.

Las exportaciones de Castilla-La Mancha alcanzaron los 1.181,7 millones de euros en el periodo enero-febrero de 2021, cifra que supone un descenso del 5%.

En los dos primeros meses del año, los productos agroalimentarios ocuparon la primera posición de las exportaciones regionales con 423,3 millones de euros, representando el 35,8% del total exportado por Castilla-La Mancha y registrando un incremento del 5,7% respecto al mismo periodo del año anterior. Le siguen los bienes de equipo con un volumen de exportaciones de 298,9 millones de euros, pero con un descenso del 2,7% respecto al dato de 2020, y los productos químicos, con 127,4 millones exportados, pero con una reducción del 14,6% interanual.

Por destinos, la Europa sigue acaparando el grueso de las exportaciones castellano-manchegas, al representar el 73,4% del total. Francia, Alemania, Italia y Portugal son los lugares donde más se exporta. Marruecos, China, Reino Unido y Estados Unidos destacan fuera de la Unión Europea.

TASA VARIACIÓN ANUAL EXPORTACIONES



Fuente: Secretaría Estado de Comercio, elaboración propia.

■ España ■ Castilla-La Mancha

Respecto a los precios y según los últimos datos del INE del mes de marzo, la tasa de variación anual del IPRIX se sitúa en el 5%, más de tres puntos y medio superior a la registrada en febrero. La tasa de variación anual del IPRIM es del 1,3%, más de cuatro puntos y medio por encima de la del mes anterior. Por destino económico de los bienes, los sectores industriales con influencia positiva en esta evolución son: la energía, bienes intermedios y bienes de equipo.



ÍNDICE DE CONFIANZA EMPRESARIAL ARMONIZADO

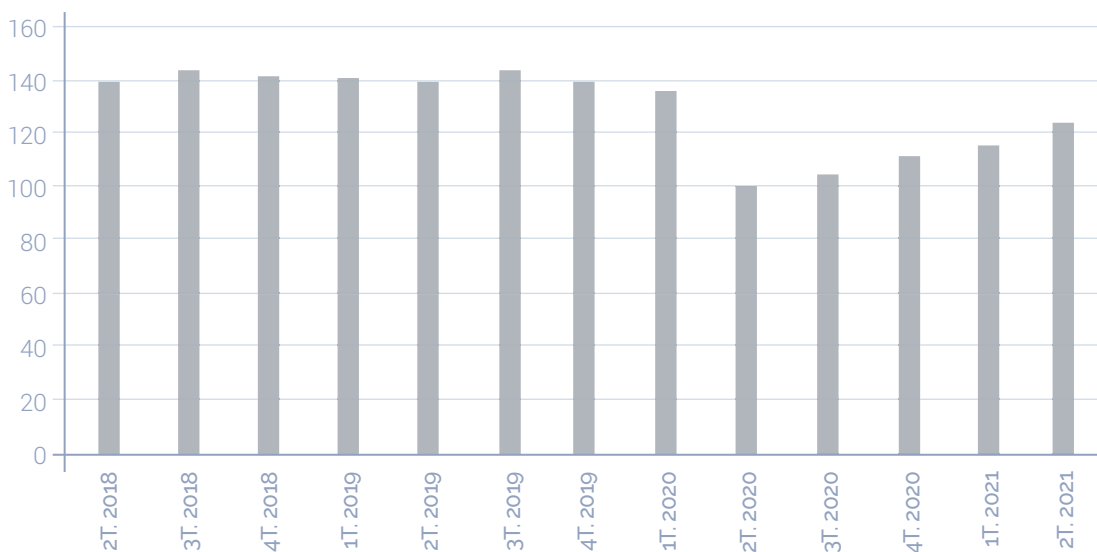
El Índice de Confianza Empresarial Armonizado en Castilla-La Mancha prevé para el segundo trimestre de 2021 un incremento de 9,8 puntos respecto al trimestre anterior, situándose en un valor de 127,2. En España el valor del índice ha sido 114,8 tras aumentar 5,5 puntos respecto al dato del periodo anterior.

En cuanto a las respuestas relativas al trimestre finalizado (Situación), el 39,4% de los gestores de los establecimientos empresariales ha tenido una opinión desfavorable sobre la marcha de su negocio en el primer trimestre de 2021. Por su parte, el 12,1% ha opinado de forma favorable. La diferencia entre ambos porcentajes, denominada Balance de Situación, se situó negativamente en -27,3 puntos (-30,2 en España).

Respecto al trimestre que comienza (Expectativas), el 33,6% de los gestores de los establecimientos empresariales considera que la marcha de su negocio será desfavorable en el segundo trimestre de 2021, mientras que el 13,7% opina que será favorable. La diferencia entre el porcentaje de respuestas favorables y desfavorables, llamado Balance de Expectativas, alcanza el valor de -19,9 puntos (mismo dato de -21,6 para el conjunto nacional).

El Índice de Confianza Empresarial Armonizado en Castilla-La Mancha prevé para el segundo trimestre de 2021 un incremento de 9,8 puntos respecto al trimestre anterior.

ÍNDICE DE CONFIANZA EMPRESARIAL CASTILLA-LA MANCHA



Fuente: INE, elaboración propia.



Según el Instituto Nacional de Estadística, la variación interanual del Índice general de precios de consumo durante el mes de marzo de 2021 se situó en el 1,6% en Castilla-La Mancha, mientras que en España fue del 1,3%. Los grupos que mayores variaciones interanuales han experimentado en Castilla-La Mancha son:

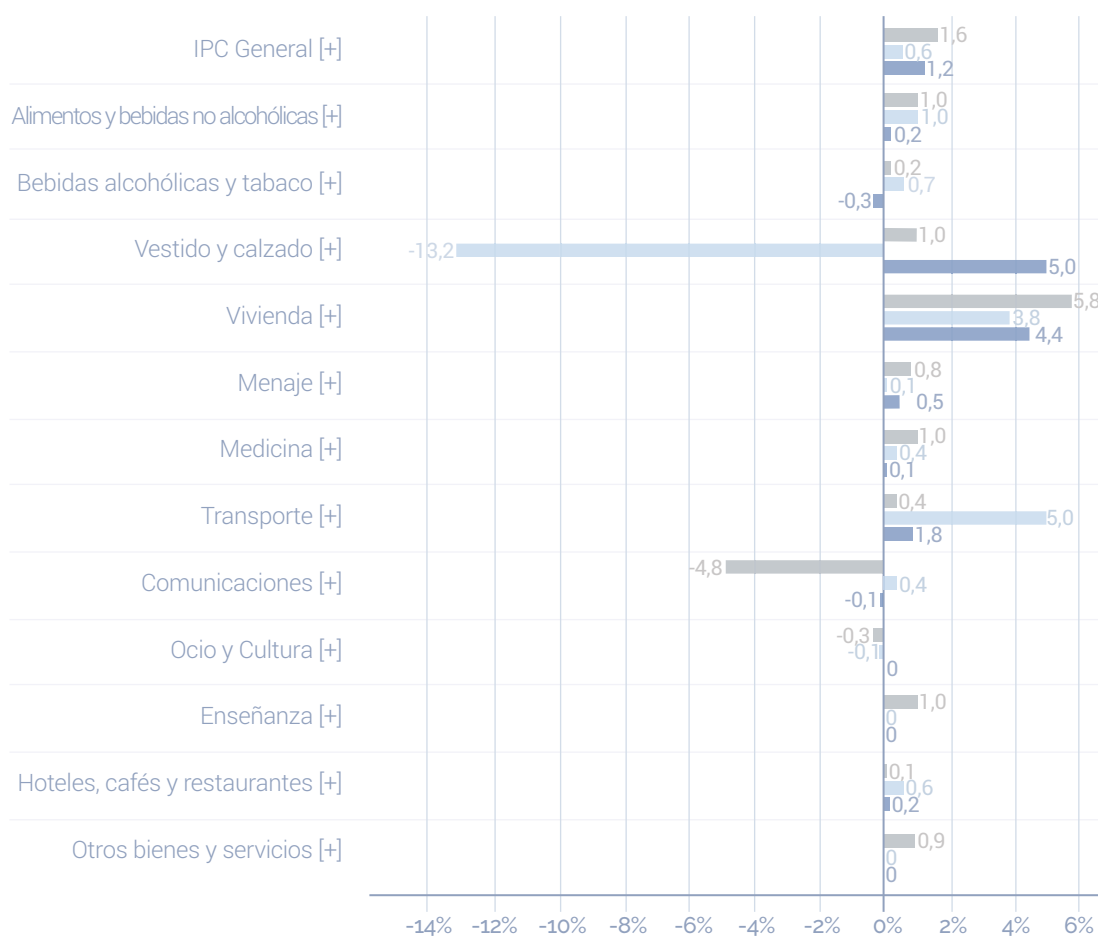
- Vivienda: **5,8%**
- Transporte: **4,0%**
- Vestido y calzado: **1,0%**

La variación interanual del Índice general de precios de consumo durante el mes de marzo de 2021 se situó en el 1,6% en Castilla-La Mancha.

La variación mensual en nuestra región del Índice General ha sido del 1,2%, siendo para España del 1%.

El indicador adelantado del IPC sitúa su variación anual en el 2,2% en abril de 2021, casi un punto por encima de la registrada en marzo. En este comportamiento destaca la subida de los precios de la electricidad y el mantenimiento de los precios de los carburantes y combustibles, frente a las bajadas registradas en abril del año pasado.

IPC CASTILLA-LA MANCHA. MARZO 2021



Fuente: INE y Diario Expansión.

■ Interanual ■ Acum. desde Enero ■ Variación mensual

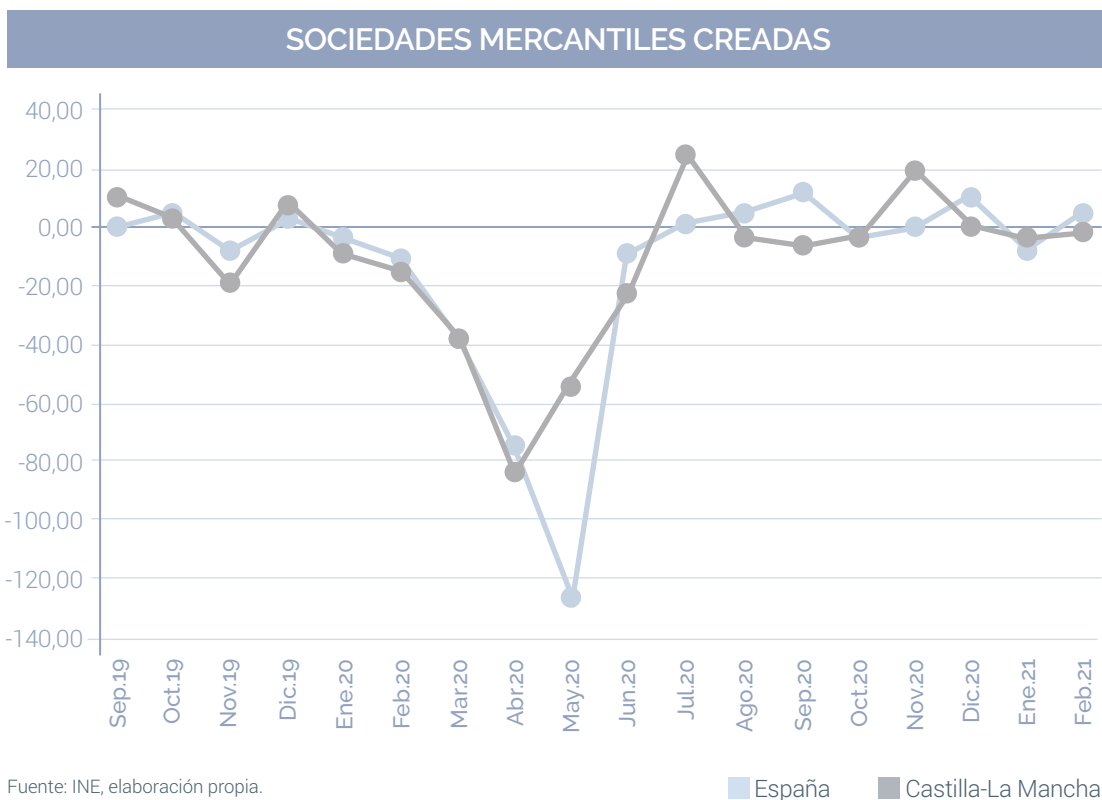


Según el INE, el número sociedades mercantiles creadas en Castilla-La Mancha durante el mes de febrero fue de 270, lo que supone un descenso del 1,5% respecto al mismo mes del año anterior (aumento del 3,1% en España). El capital suscrito para su constitución en la región alcanzó la cifra de 13,04 millones de euros, lo que supone un incremento del 171,7% interanual (a nivel nacional creció un 41,5%).

Por otro lado, en febrero ampliaron capital en nuestra comunidad 98 sociedades mercantiles, un 27,3% más respecto al mismo mes del año anterior (-3,2% en el conjunto de España), registrando la cifra de capital correspondiente una variación interanual nula (-13,6% en el conjunto nacional).

El número sociedades mercantiles creadas en Castilla-La Mancha durante el mes de febrero fue de 270, lo que supone un descenso del 1,5%.

El número de sociedades disueltas en este periodo fue 40, suponiendo un aumento del 2,6% respecto al correspondiente mes del año anterior (incremento del 3,4% en el conjunto de España).

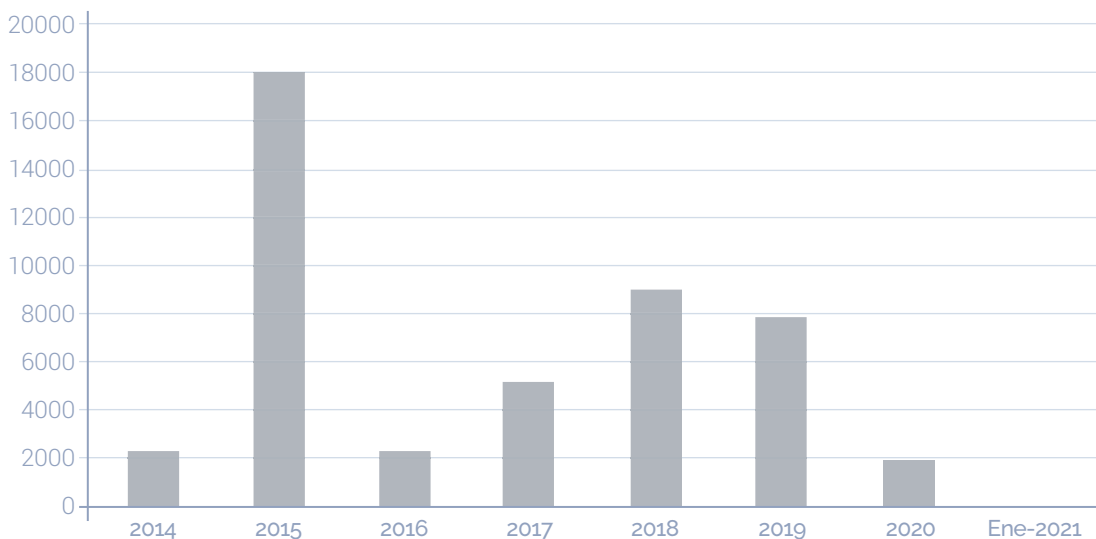




Según datos del Ministerio de Trabajo, el número jornadas no trabajadas en el mes de enero de 2021 fueron 5, un 98,53% menos que en el mismo periodo de 2020, y los y las participantes en dichas huelgas fueron 5, un 92,65% menos, siendo el número de huelgas celebradas, 1 (al igual que el año pasado en el mes de enero).

Como indicamos en informes anteriores, el coste total para la economía regional de las jornadas no trabajadas alcanza el 10% del PIB total de Castilla-La Mancha, por lo tanto, es de vital importancia que haya un diálogo social efectivo y permanente que redunde de manera positiva en el clima laboral de la región.

JORNADAS NO TRABAJADAS CASTILLA-LA MANCHA



Fuente: Ministerio de Trabajo, elaboración propia.

Según datos del Servicio de Estadística de Castilla-La Mancha, la variación salarial en convenios colectivos de trabajo se mantuvo en diciembre en el 2,1%, al igual que el trimestre anterior (1,6% en el conjunto de España).



16

SINIESTRALIDAD LABORAL

Los datos de siniestralidad laboral correspondientes al año 2020, cerraron con un total de 23.294 accidentes de trabajo, un 14,1% menos que en el año anterior, con una caída acusada tanto en los accidentes en jornada de trabajo (-13,5%) como en los que suceden 'in itinere' (-22,9 %). El descenso del número de accidentes ha tenido reflejo en la caída en el índice de incidencia, el valor que relaciona el número de accidentes en jornada de trabajo y la población protegida por contingencias profesionales (PASS), y que supone por tanto el principal indicador de siniestralidad. Ese índice ha caído en el año 2020 en un 12,5% respecto al año anterior, habiéndose reducido tanto en el personal asalariado (-12%) como en el colectivo de personas autónomas, un 7,8%; y encadenando con 2020 cinco años consecutivos de descenso.

Esta evolución positiva se debe entre otros factores al esfuerzo que en esta materia realizan los agentes sociales. Durante el pasado año 2020, la Confederación, a través de su personal técnico de prevención de riesgos laborales repartidos en las cinco provincias de la región, ha realizado 495 visitas, las cuales agrupan a un total de 8.357 trabajadores/as, de los cuales 7.862 (94%) pertenecen al Régimen General y los restantes 495 (6%) al Régimen Especial de Trabajadores Autónomos.

Las empresas visitadas son en su mayoría pymes y micro-pymes, concretamente un 88%. La distribución de visitas por sectores se realiza de la siguiente manera: El 56 % de las visitas están incluidas dentro del sector Comercio, alrededor del 25% de las visitas pertenecen al sector Industria, el 17% para el sector Servicios, un 1% del sector agrario, y un 0,2 % del sector de la construcción.

Durante 2020 se registraron un total de 534 consultas, de las cuales el 22% estaban relacionadas con el protocolo COVID-19, con las medidas preventivas a adoptar y con la elaboración de test diagnósticos. Un 12,5% fueron relacionadas con la formación sobre PRL. Otro 12% hacen referencia a las obligaciones generales en materia preventiva por parte de la empresa, mientras que un 9% consultaron sobre Vigilancia de la salud y un 7% sobre las subvenciones para inversiones sobre PRL y material de protección contra la COVID-19, existentes por parte del Gobierno regional. Todas las puntuaciones relacionadas con la calidad del servicio de prevención de riesgos laborales ofrecido por CECAM han sido iguales o superiores a 7 sobre 10, con un 83% de las respuestas con valores de 9 a 10.



17

FINANCIACIÓN

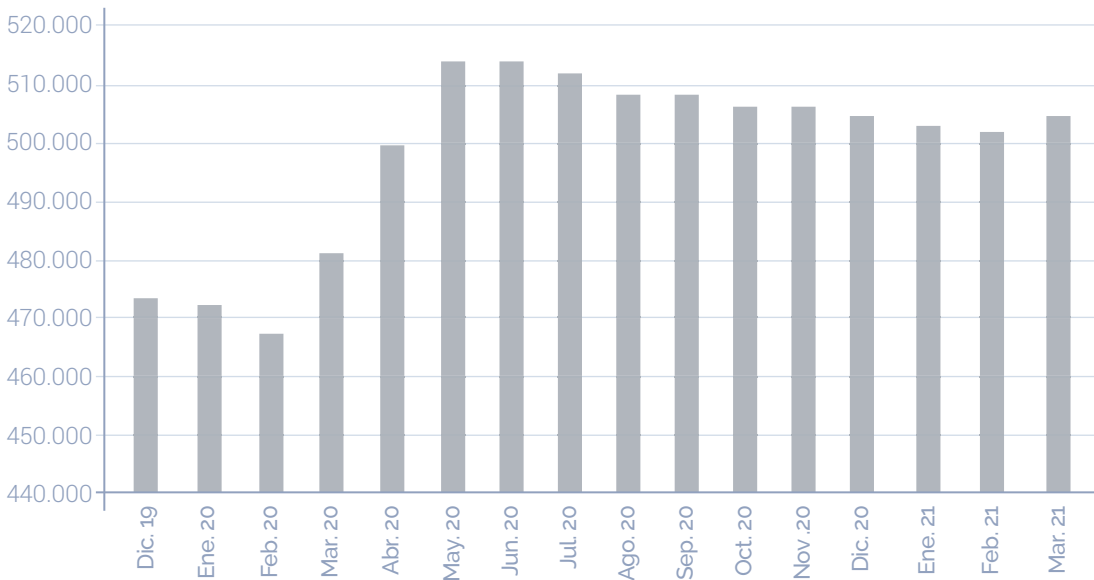
Según datos del Banco de España, la financiación a empresas aumentó en 7.606 millones de euros en marzo de 2021 respecto al trimestre anterior, hasta los 951.712 millones de euros, aumentando la tasa interanual en un 5,6%, crecimiento por debajo de los datos registrados en los meses anteriores. Por otro lado, y en consonancia con lo que viene pasando los últimos años, son las Administraciones Públicas las que registran los mayores aumentos, un 13,8% en concreto en el último trimestre. Los hogares disminuyen su financiación en un 0,5% anual en este mes. Los préstamos bancarios a empresas repuntan un 6,1%



interanual en el mes de marzo, registrando 506,4 mil millones de €, pero por encima del dato del mes de febrero. En estos datos están incluidas las líneas de financiación de ayuda a empresas derivadas de la crisis sanitaria de la COVID-19.

Respecto a la morosidad, ésta ha subido en febrero respecto al dato de finales de 2020, registrando un dato del 4,50% (4,44% en diciembre de 2020). Los créditos impagados aumentaron en noviembre a 52.309 millones, volviendo a la senda de crecimiento tras numerosos años de continuas bajadas. Por otro lado, el crédito total concedido a familias y empresas descendió en 11 mil millones de euros, hasta 1.163 billones frente a los 1.174 billones de finales del año pasado, según los datos publicados por el Banco de España. En el mismo periodo del año pasado, la ratio de morosidad era del 4,78%, casi 3 décimas superior al dato actual (4,50%).

PRÉSTAMOS BANCARIOS A EMPRESAS



Fuente: Banco de España, elaboración propia.

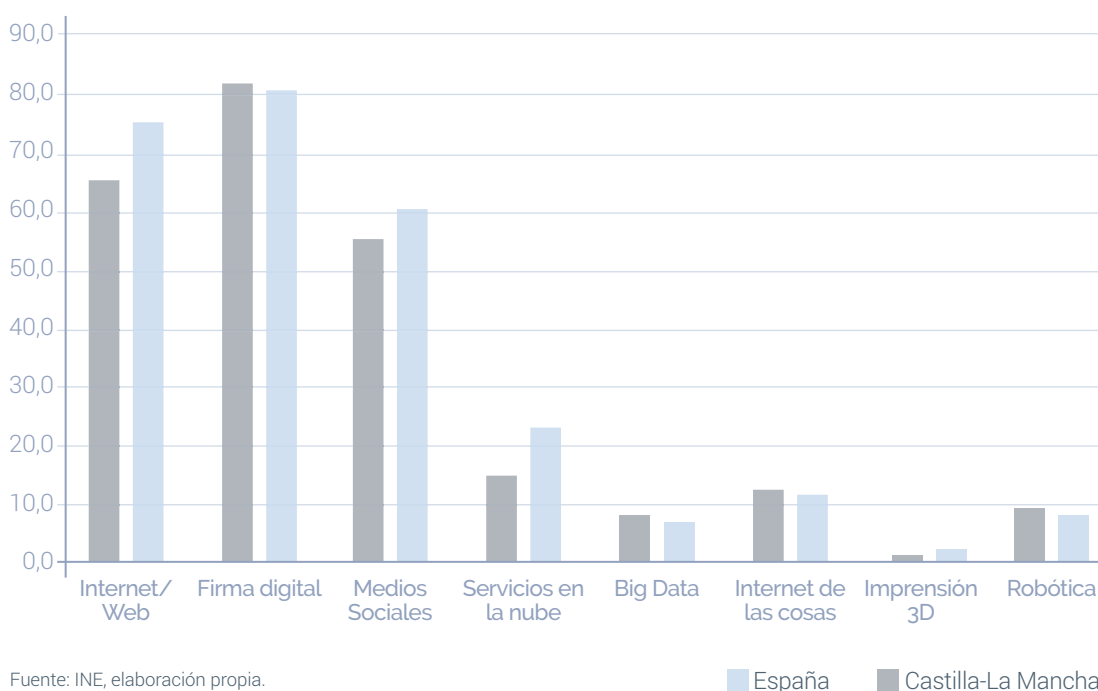
Según los datos del Ministerio de Hacienda, el periodo medio de pago a proveedores en Castilla-La Mancha por parte de las de las Administraciones Públicas en febrero fue de 18,45 días, siendo la media nacional de 29,03 días. El dato mejora respecto al mes anterior, ya que en enero de 2021 el periodo medio de pago a proveedores ascendía a 22,91 días en Castilla-La Mancha, por los 28,46 del conjunto de las comunidades autónomas.

El periodo medio de pago a proveedores en Castilla-La Mancha por parte de las de las Administraciones Públicas en febrero fue de 18,45 días.



Como nueva sección, realizamos un estudio del avance en el uso de las Tecnologías de la Información y las Comunicaciones en las empresas de Castilla-La Mancha. Según el Instituto Nacional de Estadística, las empresas de Castilla-La Mancha se encuentran ligeramente por debajo en el uso de las TICs que el conjunto nacional, sobre todo en el uso de páginas web propias, servicios en la nube, medios sociales o impresión 3D. Por otro lado, en el uso de la firma digital, Big Data, Internet de las Cosas o Robótica, las empresas de Castilla-La Mancha están por encima del conjunto de España.

% USO TICS DIGITALIZACIÓN EMPRESARIAL 2020



El tejido empresarial de Castilla-La Mancha se nutre principalmente de micropymes con menos de 10 trabajadores, por lo que hacemos esta distinción para analizar de una manera más fidedigna los datos extraídos de las estadísticas.

Empresas de 10 o más trabajadores

En 2020, el 99,90% de las empresas de la Región dispone de ordenadores, siendo usado por el 52,27% de las empresas para fines empresariales (64,72% en el conjunto de España).

Por otro lado, el 95,3% de las empresas de Castilla-La Mancha interactuaron con la Administración Pública mediante Internet, por el 93,48% de la media nacional. El 85,79% de estas empresas han utilizado firma digital en las comunicaciones realizadas desde su empresa.

Respecto a los medios sociales, el 58,05% de las empresas de Castilla-La Mancha usan medios sociales tales como redes sociales, blogs, websites u otras herramientas (63,03% en el conjunto de España). Las herramientas más utilizadas son redes sociales como Facebook o LinkedIn, con un 89,78%, o microblogs como Twitter y websites como Youtube o Flickr con un 85%.



En cuanto a los servicios de Cloud Computing, el 19,45% de las empresas hacen uso de estos servicios en nuestra Región, por debajo de la media nacional.

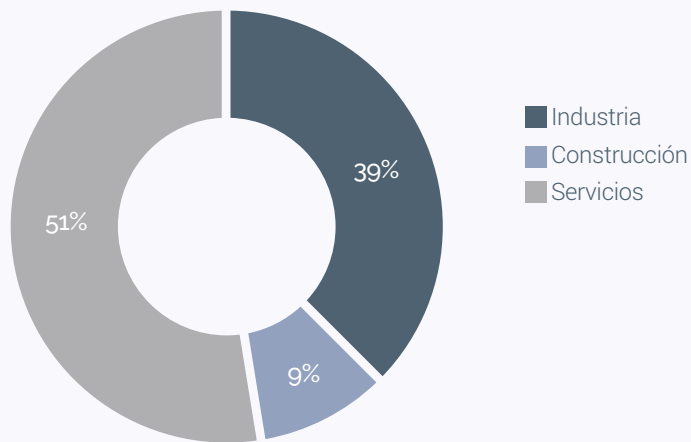
Empresas de menos de 10 trabajadores

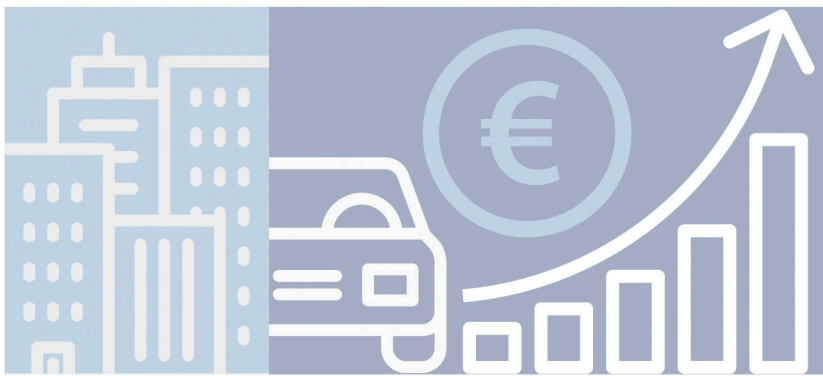
El 82,94% de las microempresas de Castilla-La Mancha disponen de ordenador y el 77,10%, tienen conexión a internet, en línea con el conjunto nacional.

Por otro lado, el 68,52% de esta tipología de empresas han usado Internet para interactuar con las Administraciones Públicas., y un 31,06% hacen uso de los medios sociales para dar visibilidad a sus productos o servicios.

Igualmente, y en cuanto a los servicios de Cloud Computing en microempresas, únicamente el 6,84% de esta tipología de empresas han contratado algún servicio de almacenamiento en la nube en 2020.

GASTO TOTAL EN TICS 2020 CASTILLA-LA MANCHA





Reino Unido, 3 - Planta 3ª
45005 Toledo
T. 925 285 015
cecam@cecam.es
www.cecam.es

 cecam-ceoe-cepyme

 @_CECAM

 @cecamclm

