



# INFORME DE COYUNTURA ECONÓMICA DE CASTILLA-LA MANCHA





## ACERCA DE CECAM

### La Confederación Regional de Empresarios de Castilla-La Mancha (CECAM CEOE-CEPYME Castilla-La Mancha)

Es la Organización Empresarial más representativa de Castilla-La Mancha, de carácter intersectorial, sin ánimo de lucro, independiente y de adhesión voluntaria. Fue constituida por las cinco organizaciones empresariales intersectoriales y provinciales de la región (Confederación de Empresarios de Albacete, Confederación Provincial de Empresarios de Ciudad Real, Confederación de Empresarios de Cuenca, Confederación Provincial de Empresarios de Guadalajara y Federación Empresarial Toledana), integrando a través de ellas a más de 300 asociaciones, siendo asociadas las entidades constituyentes y las organizaciones empresariales regionales sectoriales.

La Confederación pretende la coordinación, representación, gestión y defensa de los intereses generales y comunes de las empresas, con especial interés en la prestación de servicios que aporten valor al asociado.

Desde el principio, la patronal regional, integrada en CEOE y CEPYME, ha venido asumiendo responsabilidades que han contribuido a la vertebración autonómica, consiguiendo con ello una cohesión empresarial.

#### FUNCIONES:

##### Representación

- Representa a las asociaciones integradas, en cerca de 100 foros de participación. Conjuga los intereses de todos y cada uno de los asociados.

##### Interlocutor empresarial de la región

- Reconocida por las organizaciones empresariales, los empresarios, los autónomos, las Instituciones públicas y privadas, como el principal interlocutor empresarial de Castilla-La Mancha.
- Comprometida con la sociedad.
- Coordina los servicios que se prestan, con los de las organizaciones empresariales provinciales.

##### Servicios de Información y asesoramiento

- Jurídico-laboral, Económico, Internacional, Formación, Calidad, Medio Ambiente, Prevención de Riesgos Laborales, Comunicación.
- Cursos, seminarios, conferencias, reuniones, jornadas, foros, publicaciones, revista informativa.

La inclusión del papel desempeñado por las organizaciones empresariales de nuestro país, como es CECAM CEOE-CEPYME, dentro de la Constitución Española, da muestra de la relevancia de estas organizaciones, tal y como se recoge en el Artículo 7 del Título Preliminar de la Carta Magna, donde además se destaca su contribución a la defensa y a la promoción de los intereses económicos y sociales.

PARA MÁS INFORMACIÓN 

CECAM CEOE-CEPYME Castilla-La Mancha  
C/ Reino Unido, 3-3ª Planta. 45005 Toledo  
Telf.: 925 28 50 15 · e-mail: [cecam@cecam.es](mailto:cecam@cecam.es)

[www.cecam.es](http://www.cecam.es)



01. INTRODUCCIÓN	<b>4</b>
02. PIB	<b>5</b>
03. DÉFICIT PÚBLICO Y ESTABILIDAD PRESUPUESTARIA	<b>7</b>
04. MERCADO DE VIVIENDA	<b>8</b>
05. MERCADO DE TRABAJO	<b>9</b>
06. MATRICULACIÓN DE VEHÍCULOS	<b>11</b>
07. TURISMO	<b>11</b>
08. SECTOR SERVICIOS	<b>13</b>
09. COMERCIO AL POR MENOR	<b>13</b>
10. SECTOR INDUSTRIAL	<b>14</b>
11. COMERCIO EXTERIOR	<b>16</b>
12. ÍNDICE DE CONFIANZA EMPRESARIAL	<b>17</b>
13. PRECIOS	<b>18</b>
14. SOCIEDADES MERCANTILES	<b>19</b>
15. CLIMA LABORAL	<b>20</b>
16. SINIESTRALIDAD LABORAL	<b>21</b>
17. FINANCIACIÓN	<b>21</b>



01

# INTRODUCCIÓN

Si tuviéramos que buscar un titular para el informe que tiene entre sus manos, éste podría ser “finaliza el año, continua la crisis”. Si bien nadie podía esperar a principios de este año que íbamos a atravesar una crisis sanitaria con tan graves consecuencias económicas que nos iban a retrotraer a cifras de la Guerra Civil, también es cierto que después de nueve meses de crisis, la situación a nivel económico no tiene visos de mejorar.

Atrás quedan ya términos tales como “en V”, “en W”, “en U” o “en raíz cuadrada”, cuando se pretendía prever el impacto de la pandemia en la economía, manejándose en todo caso variables temporales no superiores al año, dejando paso a la realidad de una crisis que está afectando de forma no coyuntural a nuestra economía, y que las previsiones más optimistas estiman un inicio de recuperación entre 2022 y 2023.

Para las empresas y autónomos/as, esta situación se está viendo agravada por el alto grado de incertidumbre que acompaña a las decisiones a veces erráticas, y siempre sorpresivas que se están adoptando para paliar la crisis sanitaria, acompañadas de la ausencia de medidas de apoyo adecuadas y dirigidas a que el tejido productivo sobreviva hasta ver la luz al final del túnel.

El obligado parón decretado desde marzo hasta junio, la necesidad de invertir en elementos de protección (al principio inexistentes), para poder seguir ejerciendo la actividad empresarial en unas condiciones muy limitadas, las continuas trabas e interrupciones a ejercer la actividad por decisión de la autoridad, basadas en ocasiones en argumentaciones frágiles y fáciles, que ha traído consigo una injusta estigmatización a sectores concretos, ha hecho posible que este año sea el peor desde la Guerra Civil.

Estamos ante una situación desconocida y muy grave, ya que además hay una gran cantidad de empresas y autónomos/as con el empleo consiguiente, que una vez retomada normalidad y por tanto las medidas adoptadas en forma de ERTE para trabajadores/as por cuenta ajena (Expedientes de Regulación Temporal de Empleo), y CATA para autónomos/as (Cesés Anticipados Temporales de Actividad), que por motivo de la CoVID desaparezcan, esta eliminación si no se hace de forma correcta, traerán consigo la destrucción de actividad económica y por consiguiente de empleo, a lo que habrá de unirse aquellas empresas y autónomos/as que se han visto obligadas a pedir ayudas para subsistir, y estén avocadas al fracaso por no poder cumplir con los a veces incongruentes requisitos que se les están exigiendo, que no son coherentes a la naturaleza de la misma, que no es otra que la mera supervivencia de la actividad.

También hemos de citar el endeudamiento público de nuestra región que año tras año se va incrementando de tal modo, que como muestra sirva decir que hemos pasado de ser la región menos endeudada en 1994 con un 2,55 % sobre el PIB, a ser la segunda región más endeudada con un 35,1 % del PIB en 2019, hay que decir que este dato ya asciende al 39,7 % en 2020, solo por debajo de la Comunidad Valenciana.

El conjunto de los factores anteriormente comentados, hacen pensar que nuestra Región se va a enfrentar a un futuro difícil, de ahí que sea vital que con la colaboración de todos los agentes y ante la oportunidad que plantean los fondos europeos Next Generation, seamos capaces de plantear proyectos que traigan consigo una verdadera transformación de nuestra economía, ayudando a las empresas a dirigir su actividad a dar un paso hacia delante en su competitividad a través de su digitalización, y de las oportunidades que revela la economía verde.

Por último, hemos de destacar el valor que el diálogo social ha supuesto a la hora de defender la supervivencia de nuestras empresas y autónomos/as, las organizaciones empresariales tanto a nivel nacional, como a nivel regional hemos estado en permanente contacto con las Administraciones de cara a describirles la situación tan crítica de nuestros representados, y hacerles llegar sus reivindicaciones. Fruto de nuestro trabajo han sido el establecimiento de los ERTE como medida de mantenimiento del empleo hasta una vez pasada la pandemia, o los CATA para aquellos autónomos/as obligados a cerrar por causas ajenas a la viabilidad de su negocio, o a nivel regional las dos convocatorias de ayudas directas al tejido productivo entre otras, medidas estas surgidas de nuestra labor, y que si bien no plenamente sí que al menos han obtenido eco parcial por parte de una Administración.



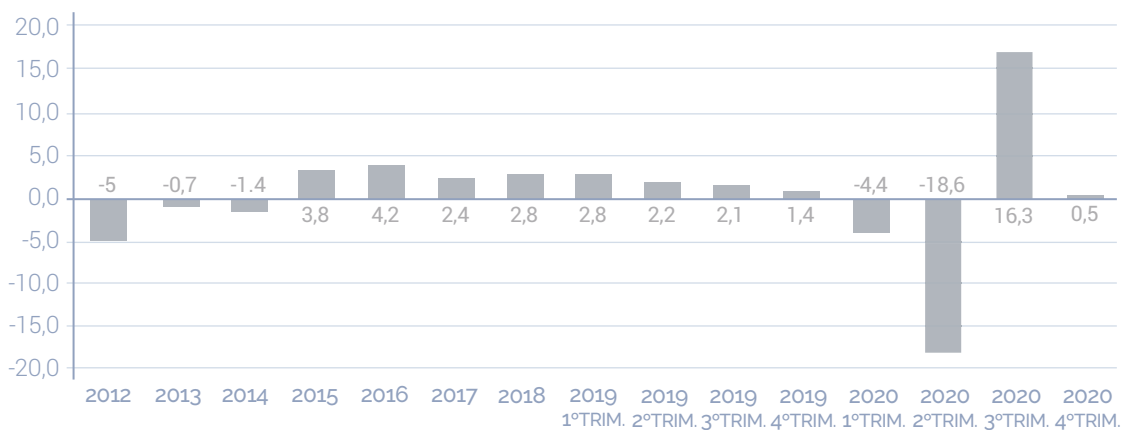
## 02

# PIB

En cuanto a Castilla-La Mancha, según la estimación del 3 de febrero de 2021 de la Autoridad Independiente de Responsabilidad Fiscal (AIREF), el PIB regional en términos reales experimentó en el cuarto trimestre de 2020 un incremento del 0,5% en tasa inter-trimestral (-5,5% en tasa interanual), un ligero incremento respecto al trimestre pasado, mucho menor que el dato anterior, debido a las graves efectos derivados de la tercera ola de la pandemia de la COVID-19, que han provocado la vuelta a numerosas restricciones con consecuencias económicas y sociales, pero con un comportamiento menos lesivo que en el conjunto nacional.

El PIB regional en términos reales experimentó en el cuarto trimestre de 2020 un incremento del 0,5%

### VARIACIÓN PIB % CASTILLA-LA MANCHA



Fuente: INE, elaboración propia.

A nivel nacional, en el tercer trimestre de 2020, el PIB registró un aumento del 16,4% respecto al periodo anterior, 34,3 puntos superior que la registrada en el segundo trimestre del año 2020, por la relajación en las restricciones en el periodo de verano, derivadas de la COVID-19. El crecimiento interanual del PIB se sitúa en el -9%, frente al -21,6% del trimestre anterior. La contribución de la demanda nacional a la variación interanual del PIB, es de -7,2 puntos, 11,5 puntos superiores que en el segundo trimestre. Por su parte, la demanda externa presenta una aportación de -1,8 puntos, 1,1 puntos superior que las del trimestre pasado. En este periodo hay una mayor aportación de las exportaciones que del consumo interno, aunque caen un 19,3% respecto a 2019, pero las dos variables se comportan de una manera más positiva que en el trimestre precedente.

### Avance cuarto trimestre 2020

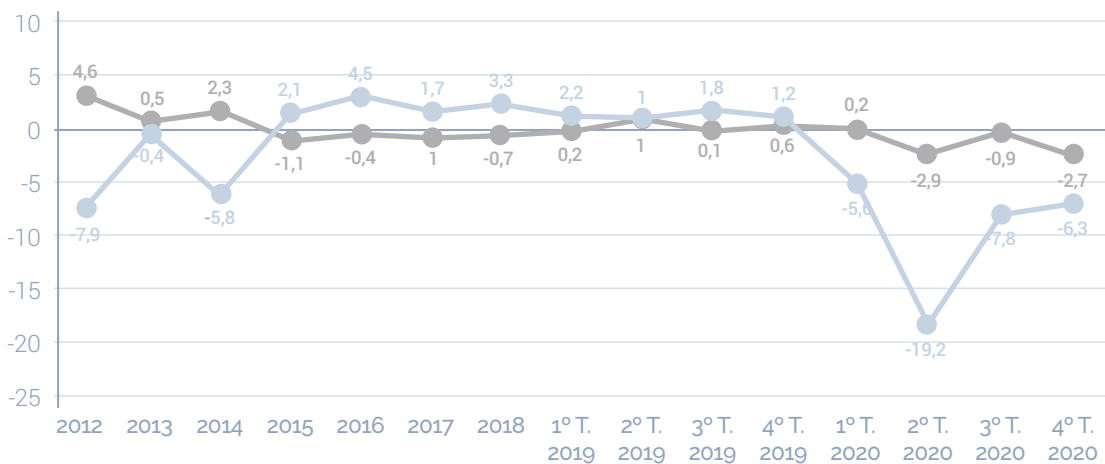
A nivel nacional, el PIB registra un aumento del 0,4% en el avance del cuarto trimestre de 2020 respecto al trimestre anterior en términos de volumen, debido a unas mayores restricciones provocadas por la pandemia, como hemos indicado anteriormente. El crecimiento interanual del PIB se sitúa en el -9,1%, en comparación con el -9,0% del anterior trimestre. La contribución de la demanda nacional al crecimiento interanual del PIB es de -6,3 puntos, nueve décimas superiores a la del trimestre anterior. Por su parte, la



demanda externa presenta una aportación de -2,7 puntos, nueve décimas inferiores que la registrada el trimestre pasado. En el conjunto del año 2020, el PIB nacional se contrajo un 11%, mayor caída registrada desde la Guerra Civil española.

En cuanto al empleo y en términos interanuales, éste cae en sus registros a un ritmo del -6,3%, tasa una décima inferior a la del tercer trimestre, lo que supone un descenso de 1,01 millones de puestos de trabajo equivalentes a tiempo completo en un año, con una caída generalizada en todos los sectores, aunque destacan el comercio, el transporte y la hostelería. La variación interanual del coste laboral unitario se ha situado en el avance del cuarto trimestre en el 6,1%, por encima del 4,6% del trimestre precedente.

### APORTACIÓN CRECIMIENTO PIB ESPAÑA



Fuente: INE, elaboración propia.

■ Demanda nacional  
■ Demanda externa

La Autoridad Independiente de Responsabilidad Fiscal (AIReF) prevé que el PIB español se incremente en un 0,4% en el cuarto trimestre, debido a los motivos anteriormente expuestos de las restricciones a la actividad, y que la tasa interanual de la economía española se reduzca al en un 9,1%, en consonancia con el avance publicado por el INE para este periodo.

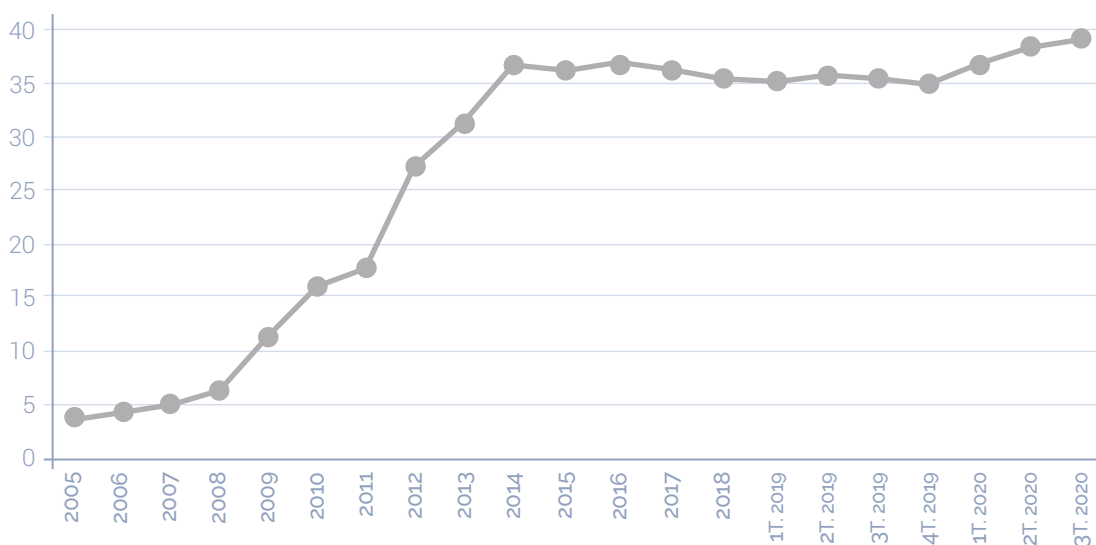


## DÉFICIT PÚBLICO Y ESTABILIDAD PRESUPUESTARIA

La deuda nacional del conjunto de las administraciones públicas cerró septiembre en 1.308 miles de millones de euros, tras repuntar en más de 9.000 millones en el último trimestre, un 8,7% más con respecto al mismo mes del año anterior, lo que la sitúa en un máximo histórico, el 114,1% del PIB. Desde finales de 2019, la deuda ha aumentado en 119.000 millones de euros. Según el Banco de España, en el tercer trimestre de 2020 (no disponemos de datos del cuarto trimestre), la deuda pública en Castilla-La Mancha es un 39,7% del PIB, un punto superior a la tasa registrada a en el anterior periodo, registrando un total de deuda de 15.557 millones de euros, 398 millones más que en el mismo periodo de 2019. En el conjunto de las Comunidades Autónomas, esta cifra es del 26,3%, por lo que la deuda en nuestra Región es más de 13 puntos superior a la media nacional, siendo la segunda Comunidad Autónoma con la ratio Deuda/PIB más elevado. En valores absolutos, en los últimos 6 años la deuda ha aumentado en más de 3.000 millones de euros. En cuanto a las empresas públicas, la deuda es cero en el primer segundo del año, dado que dicha deuda fue absorbida en su día por la propia Junta de Comunidades de Castilla-La Mancha.

La deuda pública en Castilla-La Mancha es un 39,7% del PIB.

### DEUDA PÚBLICA % PIB CASTILLA-LA MANCHA

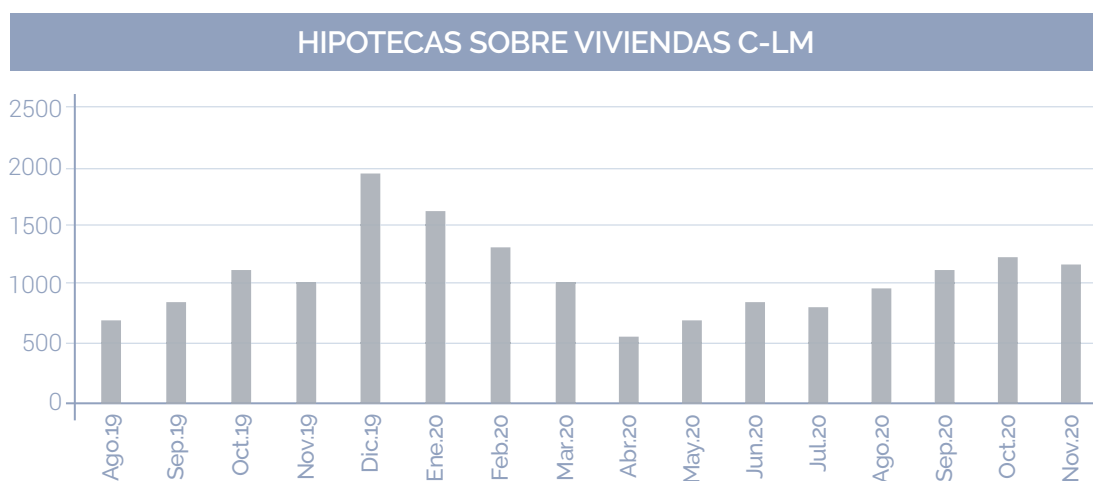


Fuente: Banco de España, elaboración propia.

Reseñable es que dediquemos más recursos a pagar intereses que a inversión productiva. La ejecución en inversiones reales en los once primeros meses del año es de 166,2 millones, siendo el gasto en intereses 186,3 millones de euros, cifra superior al de inversión productiva. El gasto en inversiones reales corresponde con el 45,1% de lo presupuestado para todo el año, es decir, que actualmente no se está ejecutando ni la mitad del presupuesto destinado para inversión real, y si continua la tendencia, no se ejecutará este 50% de los recursos para inversiones inicialmente previstos.

Según el INE, el número total de hipotecas constituidas en Castilla-La Mancha durante el mes de noviembre ha afectado a 1.480 fincas, lo que supone un aumento del 3,4% respecto al mismo mes del año anterior, ascendiendo el capital prestado en dicho mes a 143.497 miles de euros, lo cual representa una caída del 2%. En el caso nacional la variación fue del -7,1% en el número total de fincas hipotecadas y del -3% en el importe del capital prestado.

En el caso de las viviendas, el número de hipotecas efectuadas en la región ascendió a 1.167, representando un crecimiento del 17,1%, mientras que el capital prestado varió un 31,9% respecto al mismo mes del año anterior. Para España los datos fueron una variación del -2,4% en el número de hipotecas y del 3% en el importe del capital prestado.



Fuente: INE, elaboración propia.

En las hipotecas constituidas sobre viviendas, el tipo de interés medio fue del 2,45% (2,49% el anterior trimestre) y el plazo medio de 25 años.

Por otro lado, en noviembre, la compraventa de fincas urbanas tuvo una variación positiva del 23,5% (2% a nivel nacional). El total de compraventas de viviendas respecto a noviembre de 2019 aumentó un 33,5% (1,9% en el conjunto del país). El 96,1% de estas compraventas correspondió a vivienda libre (91,7% para España). A su vez, el 18,7% del total de compraventas fueron viviendas nuevas (19,5% nacional).

## Visados de obra nueva

Respecto a este indicador, en lo que llevamos de 2020 (datos a mes de noviembre), se han concedido en Castilla-La Mancha un total de 3.287 visados de obra nueva, un 10,17% menos que lo registrado en 2019, apreciándose un significativo repunte al alza respecto a datos anteriores. En el conjunto nacional, los visados de obra nueva se han reducido en un 20% respecto al ejercicio anterior.



Según la EPA publicada por el Instituto Nacional de Estadística correspondiente al cuarto trimestre de 2020, la población activa en nuestra región, alcanzó la cifra de 994.900 personas, esto implica un aumento del 1,61% respecto al trimestre anterior y un incremento del 0,72% en términos interanuales. La tasa de actividad en Castilla-La Mancha es del 58,59%, siendo la masculina del 65,28% frente a una tasa de actividad femenina del 51,87%. A nivel estatal, la tasa de actividad se sitúa en el 58,19%.

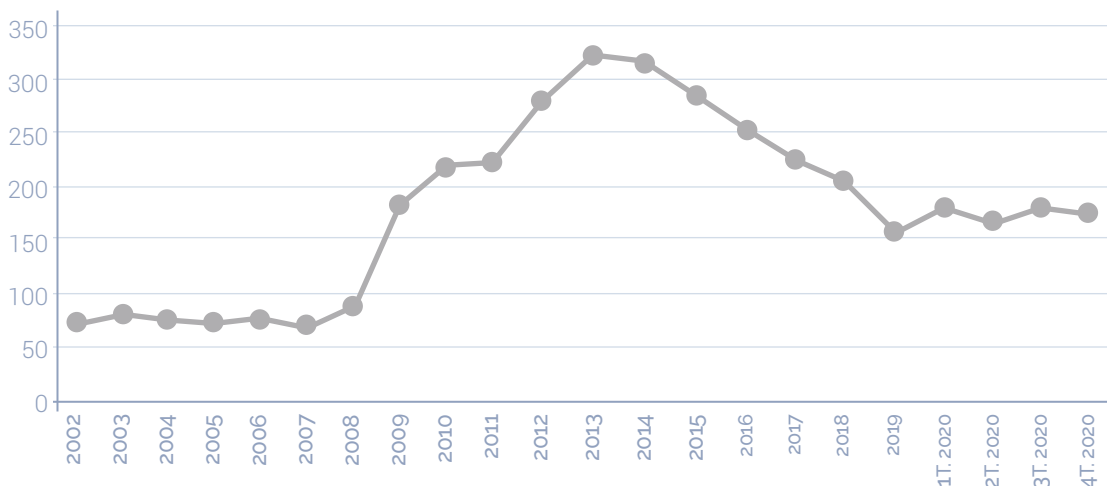
La tasa de paro en nuestra región se sitúa en un 17,39%

El número de personas ocupadas en Castilla-La Mancha para este trimestre se situó en 821.900 personas, representando un incremento del 2,79% respecto al tercer trimestre de 2020 y un descenso del 0,28% respecto al mismo trimestre del año anterior. En España, la cifra de ocupación aumentó un 0,87% respecto al trimestre anterior y disminuyó un 1,84% interanual.

La cifra de personas desempleadas en nuestra región correspondiente al cuarto trimestre de 2020 es de 173.000, registrando un descenso respecto al trimestre anterior del 6,5%, y un aumento del 5,74% respecto al cuarto trimestre de 2019. En España, bajó un 0,08% respecto al trimestre anterior y asimismo aumentó en un 16,54% en términos interanuales. Estos datos, sitúan la tasa de paro en nuestra región en un 17,39% (18,34% anterior periodo). La tasa de paro de las mujeres es el 23,83% y la de los hombres el 12,30%. A nivel nacional la tasa de paro en este trimestre se sitúa el 16,13% (16,26% en el tercer trimestre de 2020).

Hay que tener en cuenta que, a los afectados y afectadas por un Expediente de Regulación Temporal de Empleo, según Eurostat y de la Organización Internacional del Trabajo (OIT) que se aplica en la EPA, se les considera personas ocupadas.

### EVOLUCIÓN DEL NÚMERO DE PARADOS EN CASTILLA-LA MANCHA



Fuente: EPA.

Por otro lado, los datos del paro del mes de diciembre publicados por el Servicio Público de Empleo, reflejan un aumento de 15.962 desempleados y desempleadas respecto al mismo mes del año anterior en nuestra región, situando la cifra de personal en paro en 186.273 personas. En términos relativos, esta cifra supone un incremento del 9,37% respecto al mes de diciembre de 2019, y un aumento del 1,98% respecto al mes



anterior. En el mes de diciembre, la tasa de variación mensual en Castilla-La Mancha del paro registrado en términos desestacionalizados es del 1,8%. Por sectores de actividad económica, el paro tuvo el siguiente comportamiento, en términos interanuales:

- Agricultura: **5,1%**
- Industria: **5,9%**
- Construcción: **0,35%**
- Servicios: **9,71%**
- Sin empleo anterior: **25,34%**

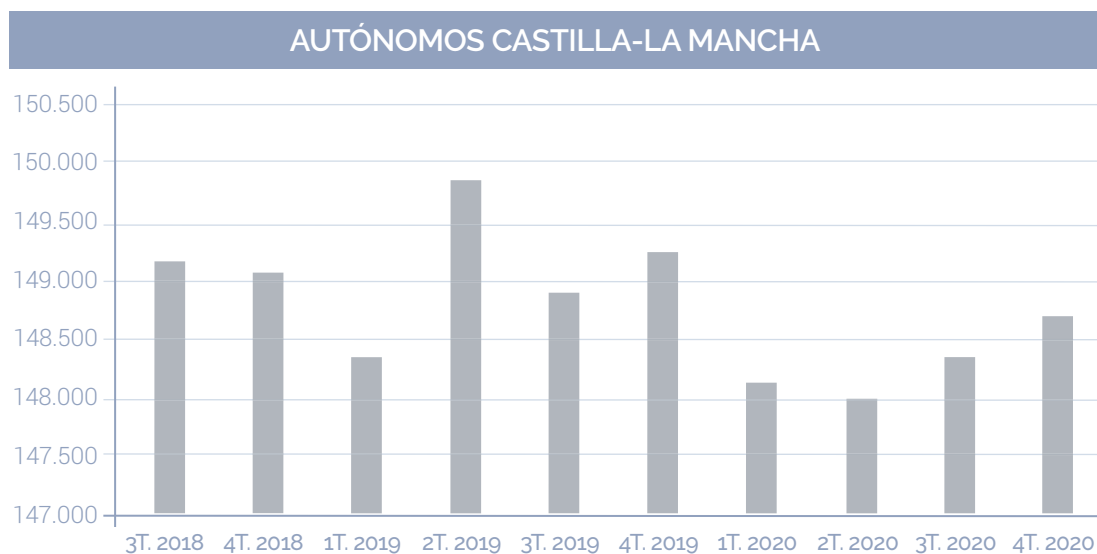
El número de afiliados/as medios al Sistema de la Seguridad Social durante el mes de diciembre en Castilla-La Mancha ha alcanzado la cifra de 717.899, suponiendo un ligero incremento del 0,54%. En España, la cifra ha sido de 19.048.433 de personal afiliado al sistema, y registrando un descenso del 1,86%. En el mes de diciembre, la tasa de variación mensual en Castilla-La Mancha, de los trabajadores medios afiliados a la Seguridad Social, en términos desestacionalizados ha sido del 0,1%.

Según el PIB, en términos anuales, el empleo disminuye a un ritmo del 6,2%, tasa 18,7 puntos superior a la registrada en el segundo trimestre. Esto equivale a 1,01 millones de puestos de trabajo menos a tiempo completo. Respecto al coste laboral, éste aumenta un 4,7%, en contraste con la caída tan pronunciada de la economía.

## Autónomos

El número de autónomos en Castilla-La Mancha asciende en el cuarto trimestre de 2020 a 148.369, un 0,23% más que el trimestre anterior (338 autónomos más), y 471 menos que en el mismo periodo que el año pasado (-0,32%). El sector servicios registra el mayor porcentaje de autónomos en nuestra región, un 59,4%, seguido por la agricultura y la construcción. A nivel nacional hay en el último trimestre 1.607 trabajadores por cuenta propia más que a finales del año 2019.

Destacar que más del 79% de los autónomos en la región no tienen ningún trabajador a su cargo (79,6% concretamente), y el 61% tienen una antigüedad mayor a cinco años en el negocio.



Fuente: Ministerio de Trabajo, elaboración propia.



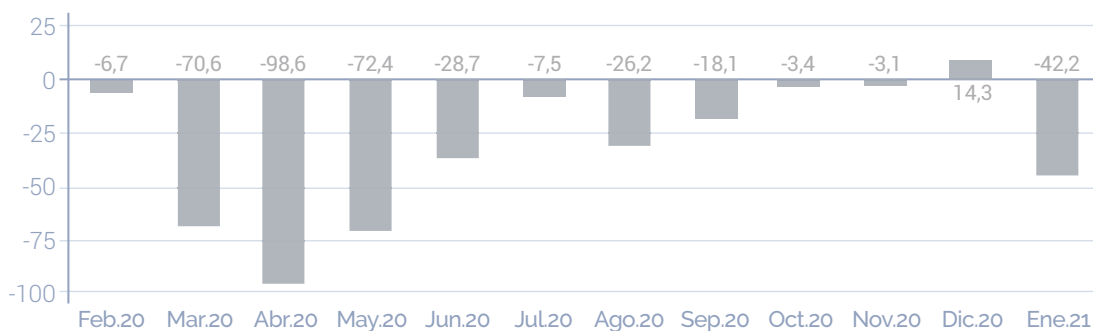
## MATRICULACIÓN DE VEHÍCULOS

Según la estadística de matriculaciones de la Dirección General de Tráfico, durante el mes de diciembre se matricularon un total de 4.232 vehículos en Castilla-La Mancha, lo que representó una caída del 57,51% respecto al mismo mes del año anterior. En España se matricularon 147.462 vehículos, registrándose un aumento del 3,13% respecto a diciembre del año 2019.

En el caso de los turismos, el número de matriculaciones fue de 3.390, lo que supuso una variación interanual para la región del -59,28%, mientras que a nivel nacional se matricularon 115.580 turismos, representando por el contrario un ligero aumento del 1,27% respecto al mismo periodo del año previo. Castilla-La Mancha es la 5ª comunidad autónoma, del ranking de comunidades autónomas por número de matriculaciones, ascendiendo cuatro puestos respecto al trimestre anterior.

Se matricularon un total de 4.232 vehículos en Castilla-La Mancha, lo que representó una caída del 57,51%.

### TASA DE VARIACIÓN MATRICULACIONES TURISMOS EN C-LM



Fuente: Fuente: DGT y ANFAC.



## TURISMO

Según la Encuesta de ocupación de establecimientos hoteleros del Instituto Nacional de Estadística, durante el mes de diciembre se registraron 82.988 pernoctaciones en Castilla-La Mancha, lo que supone un descenso del 68,3% interanual. A nivel nacional, la caída de las pernoctaciones ha sido del 81,2%.

A su vez, el número de viajeros y viajeras registró un decrecimiento del 69,9% interanual en Castilla-La Mancha, mientras que en España descendió un 77,6%. La tasa de variación acumulada en el conjunto del año 2020 para los viajeros de Castilla-La Mancha es del -60,1% (-68,4% en España). Y para las pernoctaciones es del -59,1%, un -73,3% en el conjunto nacional.



Como dato adicional, el número de establecimientos abiertos disminuye respecto a noviembre, pasando de 8.189 a 7.684. Representan un 39,3% menos que en diciembre de 2019. El total de plazas ofertadas es de 580.904, un 45,6% del total.

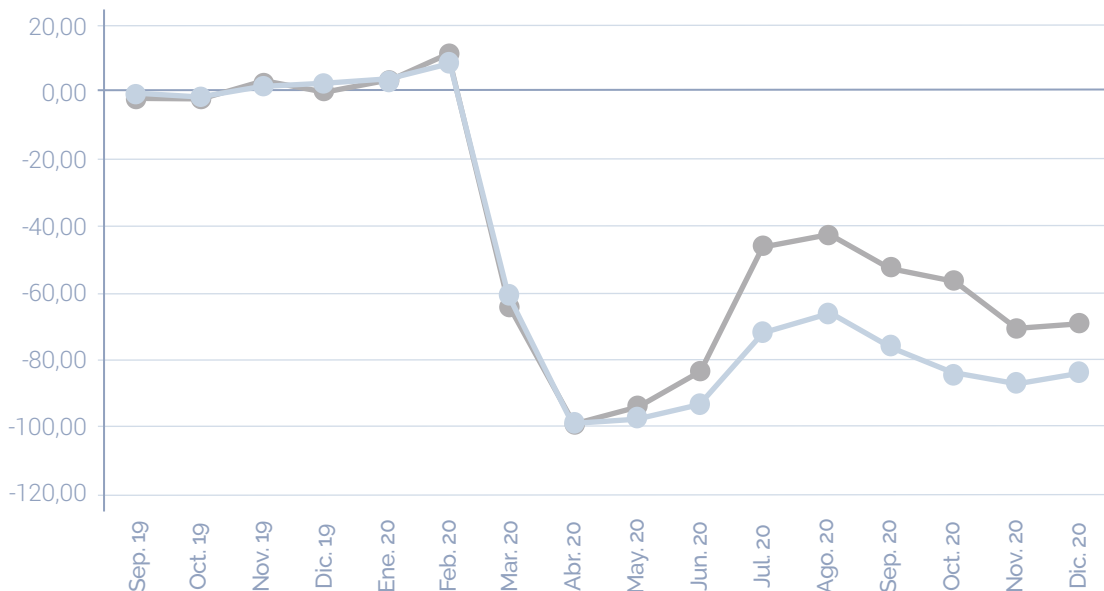
Durante el mes de diciembre se registraron 82.988 pernoctaciones en Castilla-La Mancha, lo que supone un descenso del 68,3% interanual

En cuanto a los alojamientos extra-hoteleros, según el INE, en el mes de diciembre se registraron 34.531 pernoctaciones, lo que significa una caída del 69,9% interanual. A nivel nacional este descenso ha sido del 71,4%. El número de viajeros registró una variación del -86,3% interanual en Castilla-La Mancha, mientras que en España fue del -75,1%. Con relación a la modalidad de turismo rural, los datos registrados durante el mes de septiembre han sido de 20.635 pernoctaciones en Castilla-La Mancha, lo que supone un decrecimiento del 71,5% respecto al mismo mes del año anterior. A nivel nacional, se ha producido un descenso igualmente de las pernoctaciones de un 74,1%.

A su vez, el número de personas viajantes registró un decrecimiento del 87,1% interanual en Castilla-La Mancha, mientras que en España fue del 75,1%.

Respecto al transporte urbano de viajeros y viajeras, la cifra registrada en noviembre de 2020 en nuestra región ha sido de 1.010 mil viajeros, un 44,38% menos que los registrados el mismo mes de 2019, (a nivel nacional la caída ha sido del 43,68%). En el periodo acumulado enero-noviembre, en 2020 ha habido un descenso del 46,40% respecto a 2019 (caída del 45,58% a nivel nacional).

### % VARIACIÓN PERNOCTACIONES C-LM



Fuente: INE, elaboración propia.

■ Castilla-La Mancha ■ España



08

## SECTOR SERVICIOS

El Índice General de cifra de negocios se redujo un 5,3% en Castilla-La Mancha en el mes de noviembre respecto al mismo mes de 2019. A nivel nacional, la caída de este índice ha sido del 12,6%. En el periodo enero-noviembre de 2020, la variación negativa acumulada es del -10,5% en la Región, mientras que a nivel nacional es del -16,2%.

Respecto a la ocupación en el sector servicios, la variación interanual del Índice General en la región ha sido del -2%, mientras que a nivel nacional ha sido del -5%. La ocupación en el sector servicios registra un descenso acumulado en Castilla-La Mancha del 3%, mientras que en el conjunto de España la tasa asciende al -4,3%.

En este mes, la tasa de variación mensual del Índice General de cifra de negocios en Castilla-La Mancha, en términos desestacionalizados, ha sido del 1,9%.

El Índice General de cifra de negocios se redujo un 5,3% en Castilla-La Mancha en el mes de noviembre.



09

## COMERCIO AL POR MENOR

Según la encuesta del Índice de comercio al por menor del INE, las ventas del comercio minorista tuvieron un descenso de un 0,6% en Castilla-La Mancha durante el mes de diciembre, respecto al mismo mes de 2019. A nivel nacional, esta variación fue del -1,5%.

Las ventas del comercio minorista tuvieron un descenso de un 0,6% en Castilla-La Mancha.

Analizando para Castilla-La Mancha los datos a precios constantes (eliminando el efecto de la inflación), el índice general registró un aumento del 1%, mientras en España ha habido una caída del 0,6%. En este mes, la tasa de variación mensual del Índice General de Comercio al por menor de Castilla-La Mancha, ha sido del -0,8%.

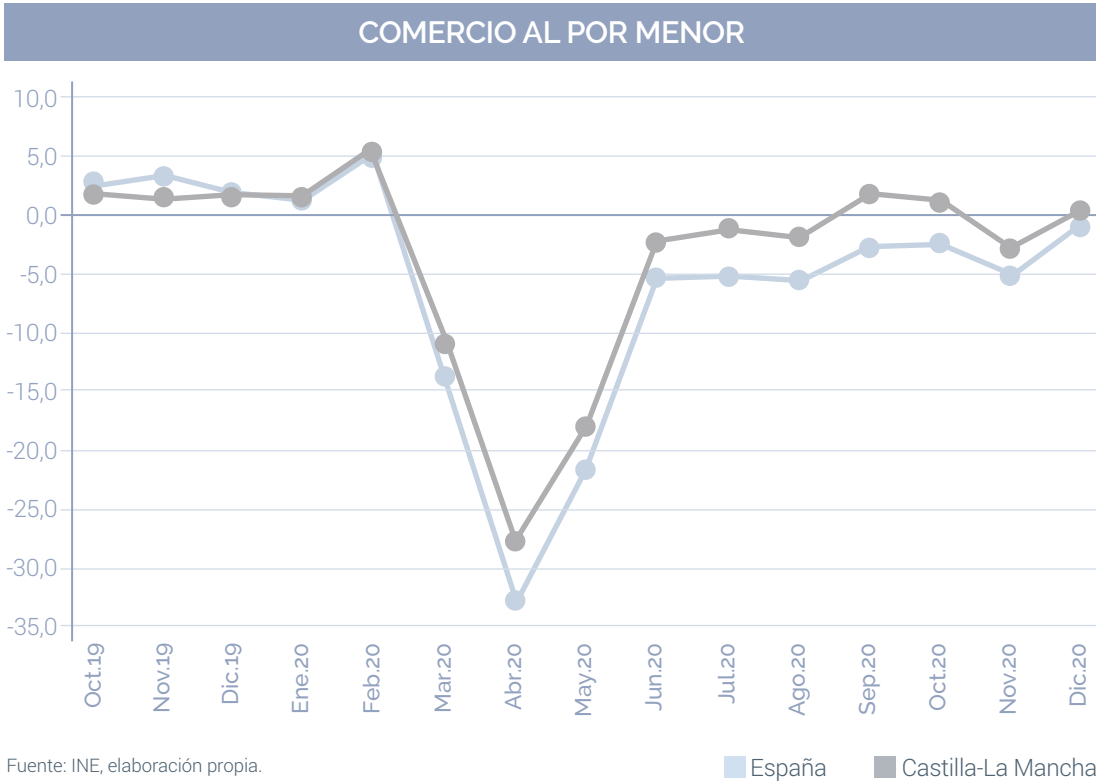
Respecto a la ocupación en el sector del comercio minorista, la variación interanual en el índice general en la Región ha sido del -2,0%, y del -3,7% a nivel nacional.

En el acumulado del año 2020, las ventas descienden un 4,8% en Castilla-La Mancha, y la ocupación en el sector del comercio minorista un 1,6%, mientras que en el conjunto nacional esta caída es del 7,9% igualmente, y la ocupación desciende de manera acumulada un 2,4%.



09

## COMERCIO AL POR MENOR



10

## SECTOR INDUSTRIAL

Según el Instituto Nacional de Estadística, el Índice de Producción Industrial de Castilla-La Mancha, en el mes de noviembre ha experimentado un descenso del 6,7% sobre el mismo mes del año anterior.

Diferenciando según el destino económico de los bienes, la variación interanual en Castilla-La Mancha ha sido la siguiente:

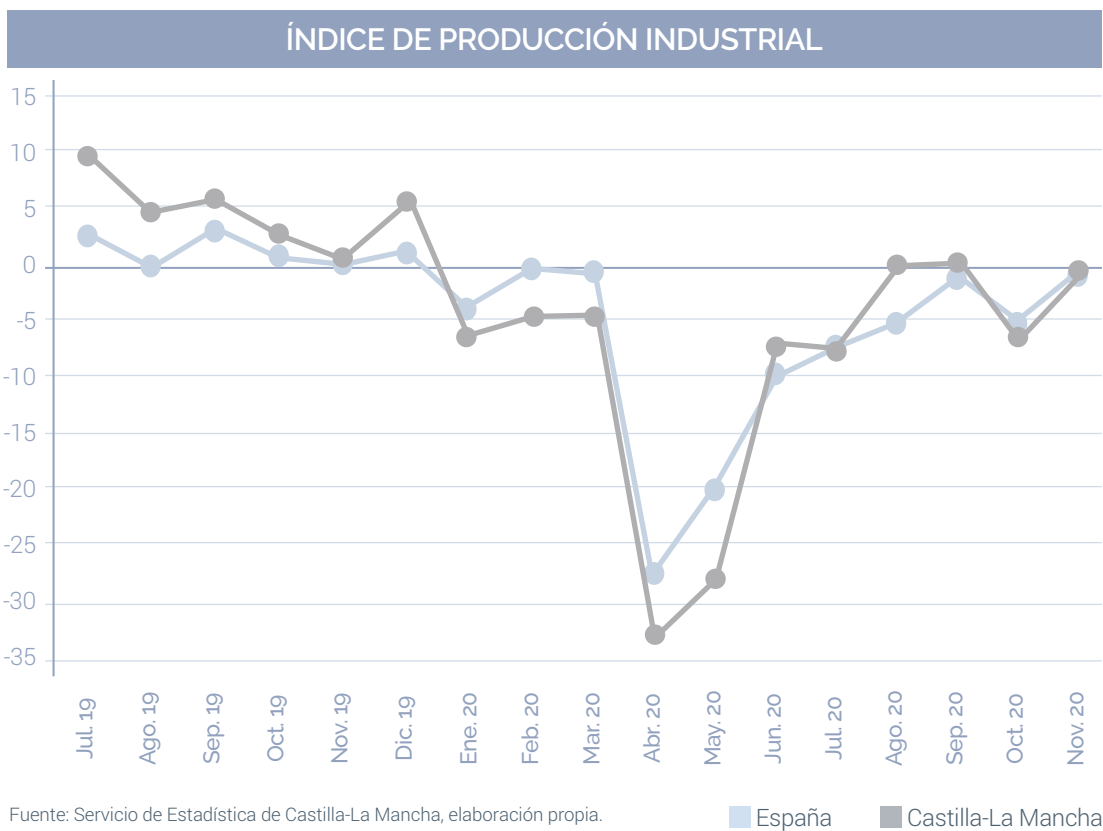
- Bienes de consumo: **-2,4%**
- Bienes de equipo: **-5,8%**
- Bienes intermedios: **-2,1%**
- Energía: **19,0%**



A nivel nacional, la variación del IPI ha sido del -2%. Si descontamos el efecto sobre este índice de la energía, el IPI disminuyó un 5,8% anual en nuestra región, y descendió igualmente un 3,1% respecto al mes anterior.

En el acumulado del periodo enero-noviembre, la producción industrial descendió en Castilla-La Mancha un 9 %, y un 10,1% del conjunto de España.

En términos desestacionalizados, el índice de producción se redujo un 2,9% en su tasa mensual.



Como nuevo indicador, el consumo eléctrico en Castilla-La Mancha, en todos los sectores, disminuyó en diciembre un 4,17% respecto al mismo periodo del año pasado (caída del 2,86% respecto a noviembre). A nivel nacional sí que se produjo incremento, de un 1,69% interanual.

La cifra de negocio industrial en Castilla-La Mancha se redujo en noviembre un 8% (acumula un descenso del 11,2% en el conjunto del año), mientras que en el conjunto nacional la caída en noviembre fue del 2,4% (acumulado -12,5% en el periodo enero-noviembre de 2020).



Según la Agencia Estatal de Administración Tributaria, durante el pasado mes de noviembre las importaciones ascendieron a 895,8 millones de euros en Castilla-La Mancha, lo que supone un ligero descenso del 0,5% (-5,9% en España).

Las exportaciones de Castilla-La Mancha alcanzaron los 6.583,9 millones de euros en el periodo enero-noviembre de 2020, cifra que supone un descenso del 5%.

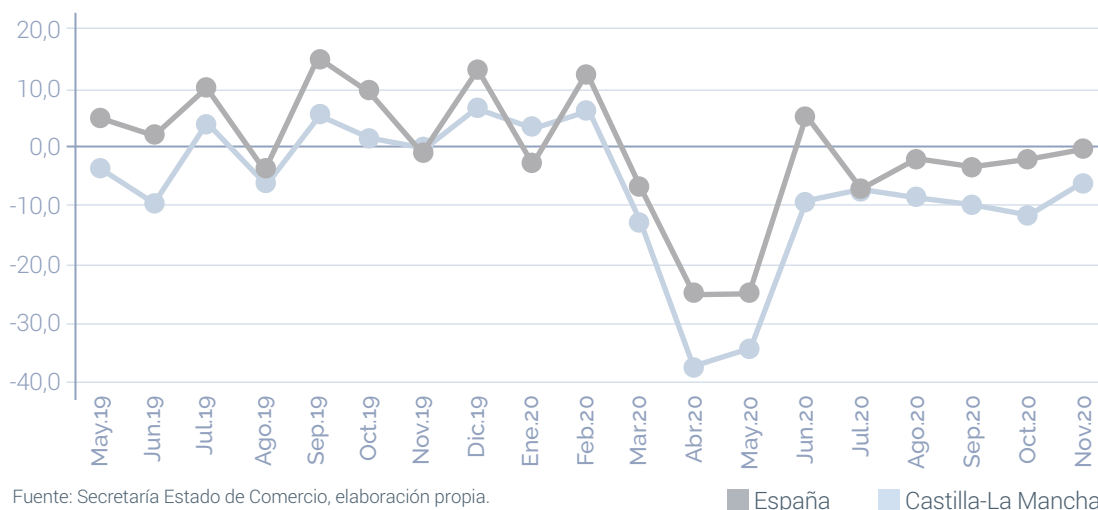
Las exportaciones registradas fueron de 681 millones de euros en Castilla-La Mancha, suponiendo un incremento del 2,6% (En el conjunto España cayeron un 1,3%). El importe de nuestras exportaciones en dicho mes cubrió el 76% de las importaciones (97,8% a nivel nacional).

A nivel acumulado, las exportaciones de Castilla-La Mancha alcanzaron los 6.583,9 millones de euros en el periodo enero-noviembre de 2020, cifra que supone un descenso del 5% respecto al mismo periodo del año anterior. Por su parte, las importaciones alcanzaron los 8.319,3 millones, lo que supone igualmente un descenso del 1,6% respecto al mismo periodo de 2019.

En los once primeros meses del año, los productos agroalimentarios ocuparon la primera posición de las exportaciones regionales con 2.436,4 millones de euros, representando el 37% del total exportado por Castilla-La Mancha y registrando un incremento del 3,2% respecto al mismo periodo del año anterior. Le siguen los bienes de equipo con un volumen de exportaciones de 1.546 millones de euros, y un incremento del 0,5% respecto al dato de 2019, y las manufacturas de consumo, con 825,9 millones exportados, pero con una reducción del 18,2% interanual.

Por destinos, la Europa sigue acaparando el grueso de las exportaciones castellano-manchegas, al representar el 72,7% del total. Francia, Alemania, Italia y Portugal son los lugares donde más se exporta. Marruecos, China, Reino Unido y Estados Unidos destacan fuera de la Unión Europea.

### TASA VARIACIÓN ANUAL EXPORTACIONES



Respecto a los precios y según los últimos datos del INE del mes de diciembre, la tasa de variación anual del IPRIX se sitúa en el -0,8%, ocho décimas superiores a la registrada en noviembre. La tasa de variación anual del IPRIM es del -7,8%, cuatro décimas por encima de la del mes anterior. Por destino económico de los bienes, los sectores industriales con influencia positiva en esta evolución son: la energía, bienes intermedios y bienes de equipo.



12

## ÍNDICE DE CONFIANZA EMPRESARIAL ARMONIZADO

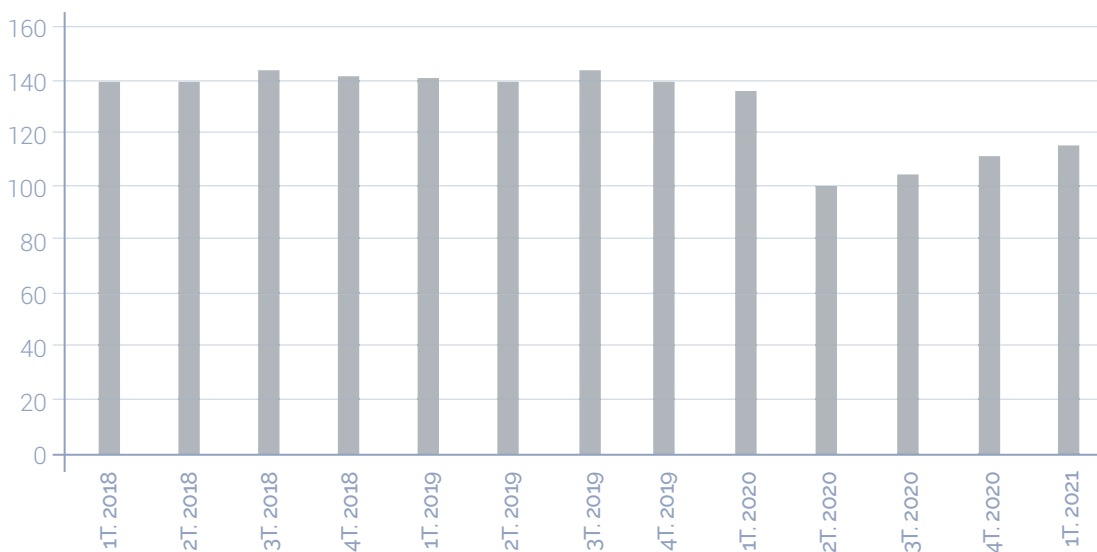
El Índice de Confianza Empresarial Armonizado en Castilla-La Mancha prevé para el primer trimestre de 2021 un incremento de 4,4 puntos respecto al trimestre anterior, situándose en un valor de 117,4. En España el valor del índice ha sido 109,3 tras aumentar 3,8 puntos respecto al dato del periodo anterior.

En cuanto a las respuestas relativas al trimestre finalizado (Situación), el 47,7% de los gestores de los establecimientos empresariales ha tenido una opinión desfavorable sobre la marcha de su negocio en el cuarto trimestre de 2020. Por su parte, el 12,6% ha opinado de forma favorable. La diferencia entre ambos porcentajes, denominada Balance de Situación, se situó negativamente en -35,1 puntos (-32,0 en España).

Respecto al trimestre que comienza (Expectativas), el 49,1% de los gestores de los establecimientos empresariales considera que la marcha de su negocio será desfavorable en el primer trimestre de 2021, mientras que el 9,8% opina que será favorable. La diferencia entre el porcentaje de respuestas favorables y desfavorables, llamado Balance de Expectativas, alcanza el valor de -39,3 puntos (mismo dato de -39,3 para el conjunto nacional).

El Índice de Confianza Empresarial Armonizado en Castilla-La Mancha prevé para el primer trimestre de 2021 un incremento de 4,4 puntos respecto al trimestre anterior.

### ÍNDICE DE CONFIANZA EMPRESARIAL CASTILLA-LA MANCHA



Fuente: INE, elaboración propia.



Según el Instituto Nacional de Estadística, la variación interanual del Índice general de precios de consumo durante el mes de diciembre de 2020 se situó en el -0,9% en Castilla-La Mancha, mientras que en España fue del -0,5%. Los grupos que mayores variaciones interanuales han experimentado en Castilla-La Mancha son:

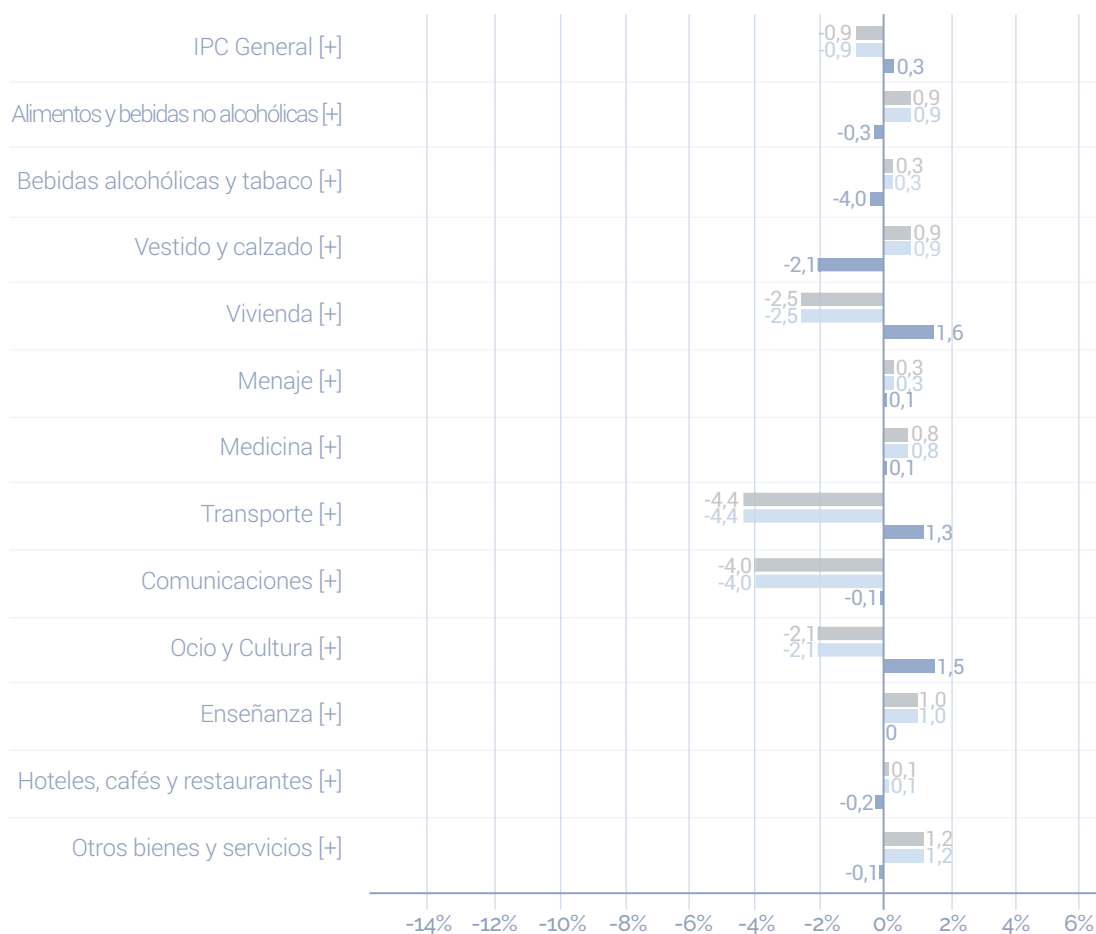
- Otros bienes y servicios: **1,2%**
- Enseñanza: **1,0%**
- Alimentos y bebidas no alcohólicas: **0,9%**

La variación interanual del Índice general de precios de consumo durante el mes de diciembre de 2020 se situó en el -0,9% en Castilla-La Mancha.

La variación mensual en nuestra región del Índice General ha sido del 0,3%, siendo para España del 0,2%.

El indicador adelantado del IPC sitúa su variación anual en el 0,6% en enero de 2021, más de un punto por encima de la registrada en diciembre. En este comportamiento destaca la subida de los precios de la electricidad, mayor este mes que en 2020.

### IPC CASTILLA-LA MANCHA. DICIEMBRE 2020



Fuente: INE y Diario Expansión.

■ Interanual ■ Acum. desde Enero ■ Variación mensual



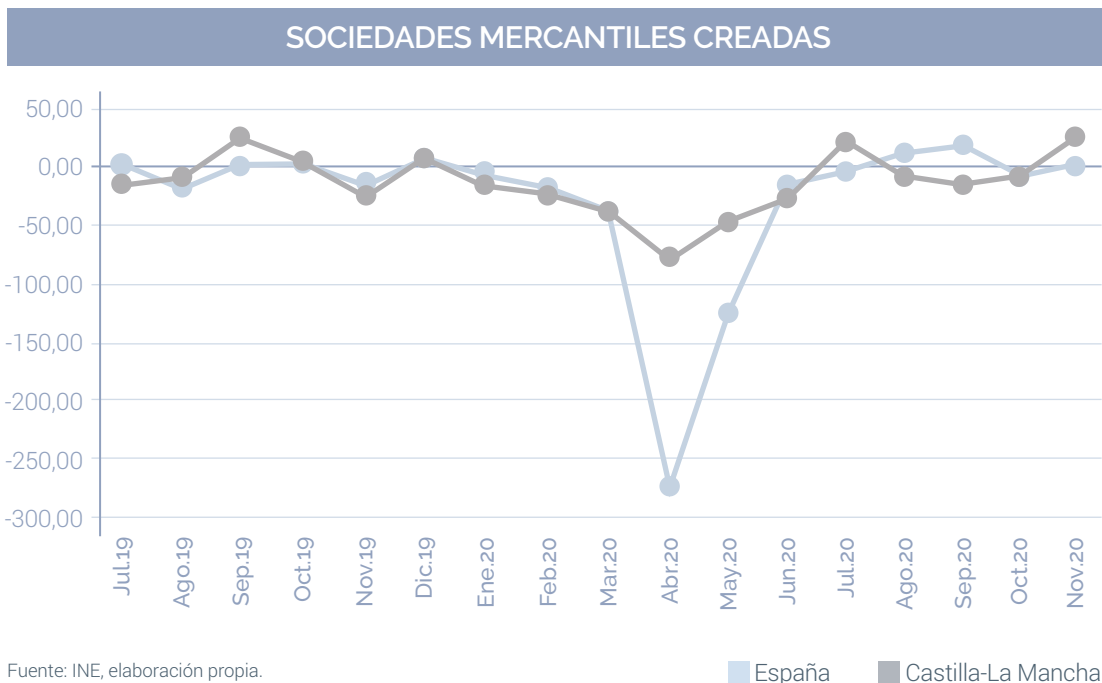
Según el INE, el número sociedades mercantiles creadas en Castilla-La Mancha durante el mes de noviembre fue de 245, lo que supone un incremento del 19,5% respecto al mismo mes del año anterior (aumento del 0,1% en España). El capital suscrito para su constitución en la región alcanzó la cifra de 2,99 millones de euros, lo que supone un descenso del 58% interanual (a nivel nacional creció un 14,6%).

Por otro lado, en noviembre ampliaron capital en nuestra comunidad 44 sociedades mercantiles, un 42,1% menos con respecto al mismo mes del año anterior (-13% en el conjunto de España), registrando la cifra de capital correspondiente una variación interanual del -93,6% (-54,1% en el conjunto nacional).

El número de sociedades disueltas en este periodo fue 37, suponiendo un descenso del 11,9% respecto al correspondiente mes del año anterior (incremento del 4% en España).

Respecto al número de empresas concursadas en el cuarto trimestre de 2020, éstas han ascendido a 58 en Castilla-La Mancha, frente a los 70 en el mismo trimestre del año anterior. En España las cifras respectivas fueron 2.428 y 2.294 en el periodo precedente. Por tipo de concurso, 45 fueron voluntarios y 13 necesarios, mientras que en el mismo periodo del año previo fueron 66 y 4 en cada una de estas modalidades.

El número sociedades mercantiles creadas en Castilla-La Mancha durante el mes de noviembre fue de 245, lo que supone un incremento del 19,5%.

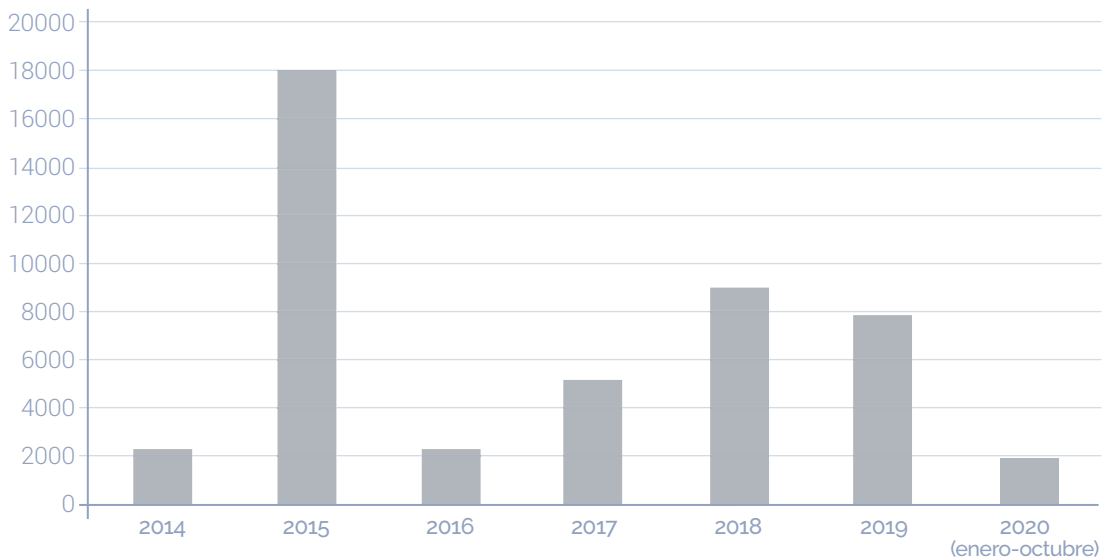




Según datos del Ministerio de Trabajo, el número jornadas no trabajadas en el periodo enero-octubre de 2020 fueron 1.933, un 20,36% más que en el mismo periodo de 2019, y los y las participantes en dichas huelgas fueron 179, un 63,09% menos, siendo el número de huelgas celebradas, 6 (5 menos que el año pasado).

El coste total para la economía regional de las jornadas no trabajadas alcanza el 10% del PIB total de Castilla-La Mancha, por lo tanto, es de vital importancia que haya un diálogo social efectivo y permanente que redunde de manera positiva en el clima laboral de la región.

### JORNADAS NO TRABAJADAS CASTILLA-LA MANCHA



Fuente: Ministerio de Trabajo, elaboración propia.

Según datos del Servicio de Estadística de Castilla-La Mancha, la variación salarial en convenios colectivos de trabajo se mantuvo en diciembre en el 2,1%, al igual que el trimestre anterior (1,9% en el conjunto de España).



16

## SINIESTRALIDAD LABORAL

El índice de incidencia de accidentes laborales cae en la región el periodo enero-noviembre del año 2020. La tasa que relaciona los accidentes en jornada de trabajo con la población protegida por contingencias profesionales se reduce un 15,13% en los once primeros meses, en cuanto a accidentes en jornada se refieren, y desciende más de un 21,86% en accidentes in itinere. El 98,86% de estos accidentes son de carácter leve.

Esta evolución positiva se debe entre otros factores al esfuerzo que en esta materia realizan los agentes sociales. Durante el pasado año 2020, la Confederación, a través de su personal técnico de prevención de riesgos laborales repartidos en las cinco provincias de la región, ha realizado 495 visitas, las cuales agrupan a un total de 8.357 trabajadores/as, de los cuales 7.862 (94%) pertenecen al Régimen General y los restantes 495 (6%) al Régimen Especial de Trabajadores Autónomos.

Las empresas visitadas son en su mayoría pymes y micro-pymes, concretamente un 88%. La distribución de visitas por sectores se realiza de la siguiente manera: El 56 % de las visitas están incluidas dentro del sector Comercio, alrededor del 25% de las visitas pertenecen al sector Industria, el 17% para el sector Servicios, un 1% del sector agrario, y un 0,2 % del sector de la construcción.

Durante 2020 se registraron un total de 534 consultas, de las cuales el 22% estaban relacionadas con el protocolo COVID-19, con las medidas preventivas a adoptar y con la elaboración de test diagnósticos.



17

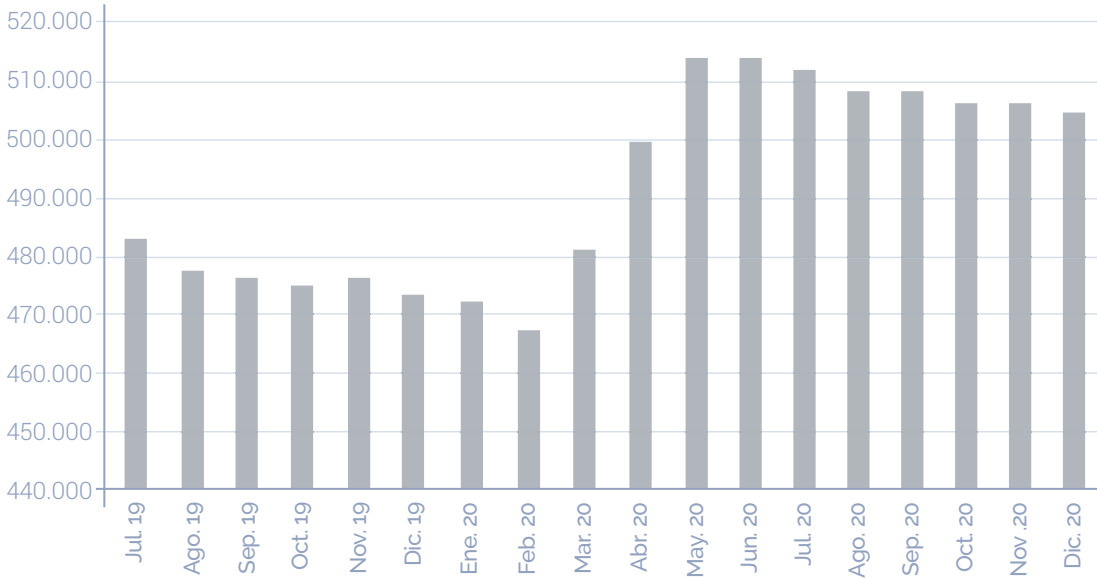
## FINANCIACIÓN

Según datos del Banco de España, la financiación a empresas aumentó en 8.663 millones de euros en diciembre de 2020 respecto al trimestre anterior, hasta los 942.405 millones de euros, aumentando la tasa interanual en un 6,2%, por encima de los datos registrados en los meses anteriores. Por otro lado, y en consonancia con lo que viene pasando los últimos años, son las Administraciones Públicas las que registran los mayores aumentos, un 10,5% en concreto en el último trimestre. Los hogares disminuyen su financiación en un 0,6% anual en este mes. Los préstamos bancarios a empresas repuntan un 8,1% interanual en el mes de diciembre, registrando 506,7 mil millones de €, pero por debajo del dato del mes de noviembre. En estos datos están incluidas las líneas de financiación de ayuda a empresas derivadas de la crisis sanitaria de la COVID-19.

Respecto a la morosidad, ha permanecido invariable, registrando un dato del 4,57%. Los créditos impagados aumentaron en noviembre a 56.142 millones, volviendo a la senda de crecimiento tras numerosos años de continuas bajadas. Por otro lado, el crédito total concedido a familias y empresas aumentó en 8.790 millones de euros, hasta 1.229 billones frente a los 1.221 billones de noviembre, según los datos publicados por el Banco de España. En el mismo periodo del año pasado, la ratio de morosidad era del 5%, casi medio punto superior al dato actual (4,57%).



## PRÉSTAMOS BANCARIOS A EMPRESAS




Fuente: Banco de España, elaboración propia.

El periodo medio de pago a proveedores en Castilla-La Mancha por parte de las Administraciones Públicas en noviembre fue de 34,04 días.

Según los datos del Ministerio de Hacienda, el periodo medio de pago a proveedores en Castilla-La Mancha por parte de las Administraciones Públicas en noviembre fue de 34,04 días, aumentando en más de 5 días lo que tardaba en pagar en el mes de junio (28,76 días). La media del conjunto de las regiones ascendió en noviembre de 2020 a 32,26 días.





Reino Unido, 3 - Planta 3ª  
45005 Toledo  
T. 925 285 015  
cecam@cecam.es  
[www.cecam.es](http://www.cecam.es)

 [www.linkedin.com/company/cecam-ceoe-cepyme](http://www.linkedin.com/company/cecam-ceoe-cepyme)

 @\_CECAM

 @cecamclm

