



INFORME DE COYUNTURA ECONÓMICA



ACERCA DE CECAM

La Confederación Regional de Empresarios de Castilla-La Mancha (CECAM CEOE-CEPYME Castilla-La Mancha)

Es la Organización Empresarial más representativa de Castilla-La Mancha, de carácter intersectorial, sin ánimo de lucro, independiente y de adhesión voluntaria. Fue constituida por las cinco organizaciones empresariales intersectoriales y provinciales de la región (Confederación de Empresarios de Albacete, Confederación Provincial de Empresarios de Ciudad Real, Confederación de Empresarios de Cuenca, Confederación Provincial de Empresarios de Guadalajara y Federación Empresarial Toledana), integrando a través de ellas a más de 300 asociaciones, siendo asociadas las entidades constituyentes y las organizaciones empresariales regionales sectoriales.

La Confederación pretende la coordinación, representación, gestión y defensa de los intereses generales y comunes de las empresas, con especial interés en la prestación de servicios que aporten valor al asociado.

Desde el principio, la patronal regional, integrada en CEOE y CEPYME, ha venido asumiendo responsabilidades que han contribuido a la vertebración autonómica, consiguiendo con ello una cohesión empresarial.

FUNCIONES:

Representación

- Representa a las asociaciones integradas, en cerca de 100 foros de participación. Conjuga los intereses de todos y cada uno de los asociados.

Interlocutor empresarial de la región

- Reconocida por las organizaciones empresariales, los empresarios, los autónomos, las Instituciones públicas y privadas, como el principal interlocutor empresarial de Castilla-La Mancha.
- Comprometida con la sociedad.
- Coordina los servicios que se prestan, con los de las organizaciones empresariales provinciales.

Servicios de Información y asesoramiento

- Jurídico-laboral, Económico, Internacional, Formación, Calidad, Medio Ambiente, Prevención de Riesgos Laborales, Comunicación.
- Cursos, seminarios, conferencias, reuniones, jornadas, foros, publicaciones, revista informativa.

La inclusión del papel desempeñado por las organizaciones empresariales de nuestro país, como es CECAM CEOE-CEPYME, dentro de la Constitución Española, da muestra de la relevancia de estas organizaciones, tal y como se recoge en el Artículo 7 del Título Preliminar de la Carta Magna, donde además se destaca su contribución a la defensa y a la promoción de los intereses económicos y sociales.

PARA MÁS INFORMACIÓN 

CECAM CEOE-CEPYME Castilla-La Mancha
C/ Reino Unido, 3-3ª Planta. 45005 Toledo
Telf.: 925 28 50 15 · e-mail: cecam@cecam.es

www.cecam.es

01. INTRODUCCIÓN	4
02. PIB	6
03. DÉFICIT PÚBLICO Y ESTABILIDAD PRESUPUESTARIA	8
04. MERCADO DE VIVIENDA	9
05. MERCADO DE TRABAJO	10
06. MATRICULACIÓN DE VEHÍCULOS	12
07. TURISMO	12
08. SECTOR SERVICIOS	14
09. COMERCIO AL POR MENOR	14
10. SECTOR INDUSTRIAL	15
11. COMERCIO EXTERIOR	17
12. ÍNDICE DE CONFIANZA EMPRESARIAL	18
13. PRECIOS	19
14. SOCIEDADES MERCANTILES	20
15. CLIMA LABORAL	21
16. SINIESTRALIDAD LABORAL	22
17. FINANCIACIÓN	22



INTRODUCCIÓN

EL DESCONFINAMIENTO ANIMA A UN REPUNTE DE LA ACTIVIDAD EN EL TERCER TRIMESTRE

Con el fin del confinamiento en el mes de junio después de tres meses en que cualquier actividad no esencial estaba obligada a cerrar, era obvio que la actividad se recuperaría, aunque es necesario reseñar que en un escenario de "nueva normalidad", que no es otra situación que las muy cambiantes limitaciones a la actividad de cualquier negocio en función de unas decisiones ajenas a los mismos, provocando inestabilidad sobre el tejido productivo, sobre todo en el sector servicios y en ramas tan importantes como el comercio, la hostelería o el turismo.

Pero como decimos, a pesar de estas continuas variaciones en las normas a cumplir, la apertura de la actividad por parte de empresas y autónomos, unido al periodo vacacional por antonomasia que representan los meses de Julio, Agosto y Septiembre, provocaron un repunte en la economía de nuestra región.

De hecho, el crecimiento del tercer trimestre comparado con el segundo donde tuvo lugar el grueso del confinamiento, fue de más 16 puntos. Concretamente el PIB trimestral creció un 16,3 % con respecto al trimestre anterior, si bien este dato se debe de calificar como positivo, hemos de hacer especial énfasis en que en el segundo trimestre el desplome fue de más de 18 puntos, lo que indica que este crecimiento no nos ha llevado si quiera a valores iguales al primer trimestre. La muestra más clara es que en el último año nuestro PIB ha retrocedido en más de cuatro puntos.

La recuperación tan ansiada y que muchos al principio pronosticaban que sería en "V", rápido desplome y rápida recuperación, día tras día se va tornando en un desplome del que recuperarnos nos llevará un periodo largo de tiempo, y con fases aún complicadas si los rebotes de la pandemia no son eficazmente controlados.

Mientras tanto y a pesar de la recuperación en este trimestre de la demanda (fundamentalmente interna), el empleo como es lógico sigue sintiendo el mal momento por el que atravesamos, registrando un incremento del paro de 15 puntos, a lo que hay que unir que esa "nueva normalidad" y sus cambiantes escenarios dentro de un mismo territorio, está dificultando la posibilidad de las empresas de ir recuperando a sus trabajadores en ERTE, cuanto más realizar contrataciones nuevas y aunque a pesar de tales circunstancias, los ocupados se han incrementado en 3 puntos con respecto al segundo trimestre.



El futuro no es halagüeño, ya que con la finalización de la época estival y la vuelta a la ahora "nueva normalidad", junto con la entrada de condiciones climáticas más duras que favorecen la propagación de la enfermedad unido al comienzo el año lectivo, es probable que los rebrotes surjan, y será crucial cómo se actúe sanitariamente frente a ellos, atacando los focos reales de infección y no incidiendo en medidas generalistas sobre sectores ya muy castigados por la crisis.

Por último, no podemos olvidar que en tiempos de crisis las Administraciones Públicas han de velar por el estricto control de los gastos, de cara a que ante una escasez de recursos por causa de la baja actividad, no tengan que recurrir al endeudamiento público de forma desmedida, y en el caso de nuestra región con mayor motivo, ya que tenemos una deuda acumulada de más de 15.500 millones de euros, 114 millones solo del segundo trimestre. Estos datos nos hacen alcanzar un nivel del 38,7 % del PIB y estar 12 puntos por encima de la media nacional.

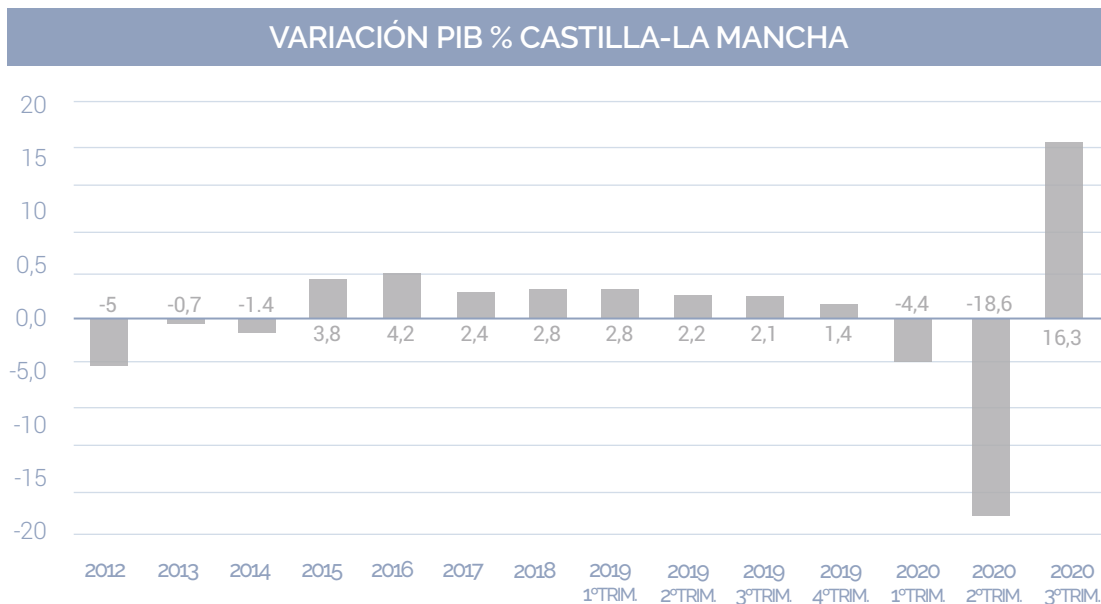


02

PIB

El PIB regional en términos reales experimentó en el tercer trimestre de 2020 un incremento del 16,3%

En cuanto a Castilla-La Mancha, según la estimación del 30 de octubre de la Autoridad Independiente de Responsabilidad Fiscal (AIREF), el PIB regional en términos reales experimentó en el tercer trimestre de 2020 un incremento del 16,3% en tasa inter-trimestral (-4,5% en tasa interanual), un fuerte aumento en el trimestre derivado de la apertura de la actividad entre los meses de julio y septiembre, muy influenciado aun por la pandemia de la COVID-19.



Fuente: INE, elaboración propia.

En el segundo trimestre de 2020, el PIB español registró una caída del 17,8% respecto al periodo anterior, 12,6 puntos inferior que la registrada en el primer trimestre del año 2020. El crecimiento interanual del PIB se sitúa en el -21,5%, frente al -4,2% del trimestre anterior. La contribución de la demanda nacional al crecimiento interanual del PIB, es de -18,8 puntos, 14,9 puntos inferiores que en el primer trimestre. Por su parte, la demanda externa presenta una aportación de -2,7 puntos, 2,5 puntos inferiores que las del trimestre pasado. En este periodo hay una mayor aportación de las exportaciones que del consumo interno, aunque caen un 38,1% respecto a 2019. En términos anuales, el empleo disminuye a un ritmo del 24,9%, tasa 20,7 puntos inferior a la registrada en el primer trimestre. Esto equivale a 3,38 millones de puestos de trabajo menos a tiempo completo. Respecto al coste laboral, éste aumenta un 7,0%, en contraste con la caída tan pronunciada de la economía.

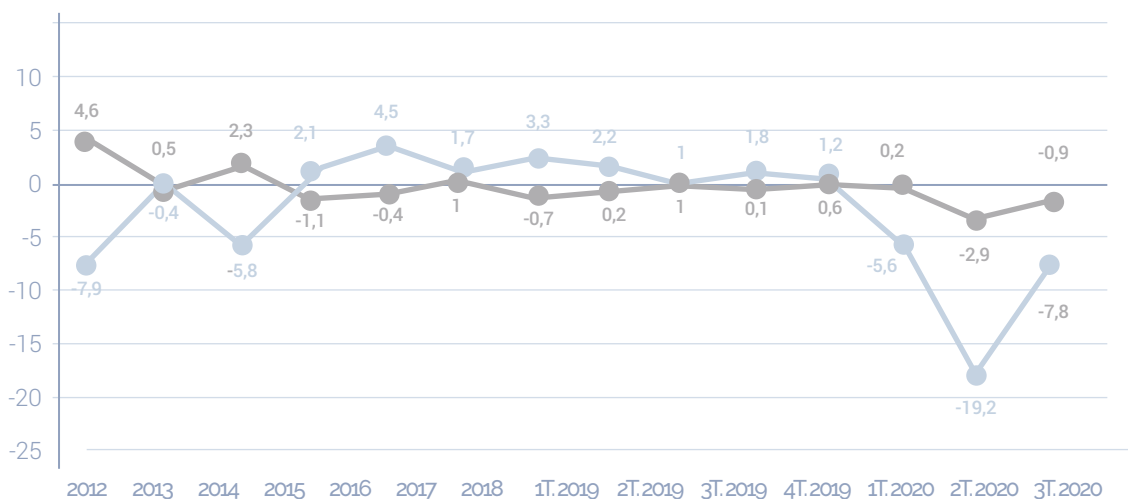


Avance del tercer trimestre 2020

A nivel nacional, el PIB registra un aumento del 16,7% en el avance del tercer trimestre de 2020 respecto al trimestre anterior en términos de volumen, debido a la apertura de la actividad en los meses de julio, agosto y septiembre, una vez vencido el estado de alarma decretado en el conjunto de España el 14 de marzo. Esta tasa es totalmente contraria a la caída del 17,8% del anterior trimestre, por los motivos antes expuestos. El crecimiento interanual del PIB se sitúa en el -8,7%, en comparación con el -21,5% del anterior trimestre. La contribución de la demanda nacional al crecimiento interanual del PIB es de -7,8 puntos, 11 puntos superior a la del trimestre anterior. Por su parte, la demanda externa presenta una aportación de -0,9 puntos, 1,8 puntos superior que la registrada el trimestre pasado.

En cuanto al empleo y en términos interanuales, éste cae en sus registros a un ritmo del -6,2%, tasa 18,7 puntos superior a la del segundo trimestre, lo que supone un descenso de 1,01 millones de puestos de trabajo equivalentes a tiempo completo en un año, con una caída generalizada en todos los sectores, aunque destacan el comercio y la industria manufacturera. La variación interanual del coste laboral unitario se ha situado en el avance del tercer trimestre en el 4,6%.

APORTACIÓN CRECIMIENTO PIB ESPAÑA



Fuente: INE, elaboración propia.

■ Demanda nacional
■ Demanda externa

La Autoridad Independiente de Responsabilidad Fiscal (AIReF) prevé que el PIB español se incremente en un 16,7% en el tercer trimestre, debido a los motivos anteriormente expuestos de la apertura de la actividad, y que la tasa interanual de la economía española se reduzca al -8,7%.



03

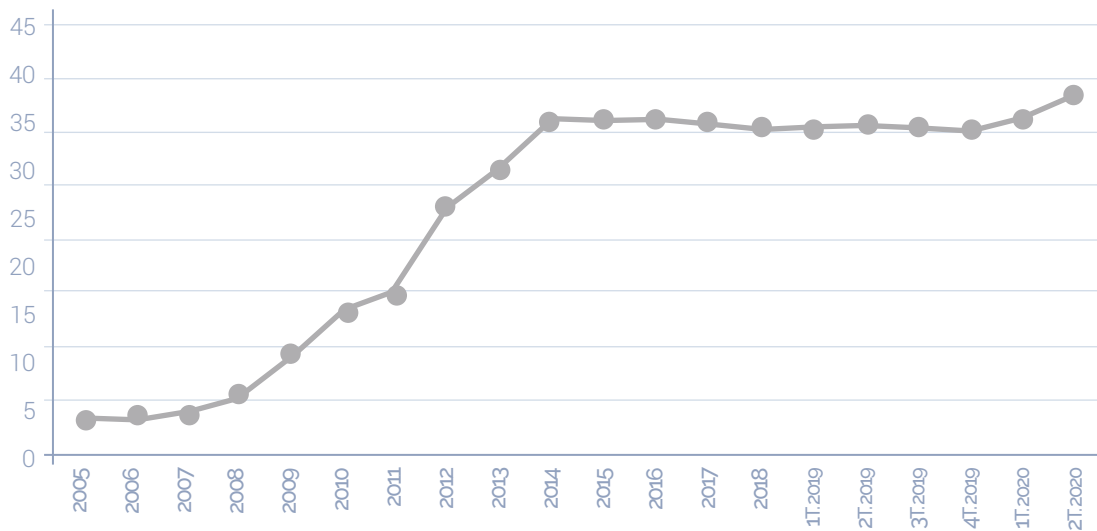
DÉFICIT PÚBLICO Y ESTABILIDAD PRESUPUESTARIA

La deuda del conjunto de las administraciones públicas cerró junio en 1.298.736 millones de euros, tras repuntar en más de 7.000 millones en el último trimestre, un 0,5 %, con respecto al mes anterior, lo que la sitúa en un máximo histórico. Desde finales de 2019, la deuda ha aumentado en 110.000 millones de euros. Según el Banco de España, en el segundo trimestre de 2020 (no disponemos de datos del tercer trimestre), la deuda pública en Castilla-La Mancha es un 38,7% del PIB, 2,3 puntos superior a la tasa registrada a en el anterior periodo, registrando un total de deuda de 15.509 millones de euros, 114 millones más que en el periodo anterior.

La deuda pública en Castilla-La Mancha es un 38,7% del PIB

En el conjunto de las Comunidades Autónomas, esta cifra es del 26,1%, por lo que la deuda en nuestra Región es más de 12 puntos superior a la media nacional. En valores absolutos, en los últimos 6 años la deuda ha aumentado en más de 3.000 millones de euros. En cuanto a las empresas públicas, la deuda es cero en el primer segundo del año, dado que dicha deuda fue absorbida en su día por la propia Junta de Comunidades de Castilla-La Mancha.

DEUDA PÚBLICA % PIB CASTILLA-LA MANCHA



Fuente: Banco de España, elaboración propia.

Reseñable es que dediquemos más recursos a pagar intereses que a inversión productiva. La ejecución en inversiones reales en los ocho primeros meses del año es de 113,1 millones, siendo el gasto en intereses 130,7 millones de euros, cifra superior al de inversión productiva. El gasto en inversiones reales corresponde con el 32% de lo presupuestado para todo el año, es decir, que actualmente no se está ejecutando el presupuesto destinado para inversión real, y si continua la tendencia, no se ejecutará ni el 50% de los recursos para inversiones inicialmente previstos.

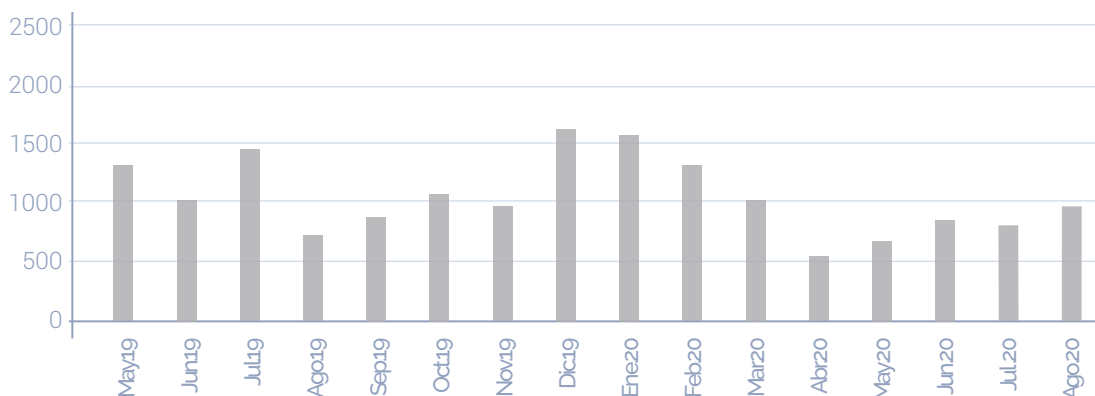


Según el INE, el número total de hipotecas constituidas en Castilla-La Mancha durante el mes de agosto ha afectado a 1.478 fincas, lo que supone un aumento del 36,9% respecto al mismo mes del año anterior, ascendiendo el capital prestado en dicho mes a 178.214 miles de euros, lo cual representa un incremento del 31,2%. En el caso nacional la variación fue del -4,0% en el número total de fincas hipotecadas y del -2,2% en el importe del capital prestado.

El número de hipotecas en Castilla-La Mancha se incrementaron en agosto un 36,9%

En el caso de las viviendas, el número de hipotecas efectuadas en la región ascendió a 981, representando un crecimiento del 43%, mientras que el capital prestado varió un 49% respecto al mismo mes del año anterior. Para España los datos fueron una variación del -3,4% en el número de hipotecas y del 0,5% en el importe del capital prestado.

HIPOTECAS SOBRE VIVIENDAS C-LM



Fuente: INE, elaboración propia.

En las hipotecas constituidas sobre viviendas, el tipo de interés medio fue del 2,49% (2,49% en julio) y el plazo medio de 24 años.

Por otro lado, en agosto, la compraventa de fincas urbanas tuvo una variación positiva del 22% (-9,7% a nivel nacional). El total de compraventas de viviendas respecto a agosto de 2019 aumentó un 13,9% (-12,1% en el conjunto del país). El 94,5% de estas compraventas correspondió a vivienda libre (90,9% para España). A su vez, el 17,5% del total de compraventas fueron viviendas nuevas (21,6% nacional).

Visados de obra nueva

Respecto a este indicador, en lo que llevamos de 2020 (datos a mes de agosto), se han concedido en Castilla-La Mancha un total de 2.068 visados de obra nueva, un 26,1% menos que lo registrado en 2019, apreciándose un significativo repunte negativo respecto a datos anteriores. En el conjunto nacional, los visados de obra nueva se han reducido en un 28,9% respecto al ejercicio anterior.



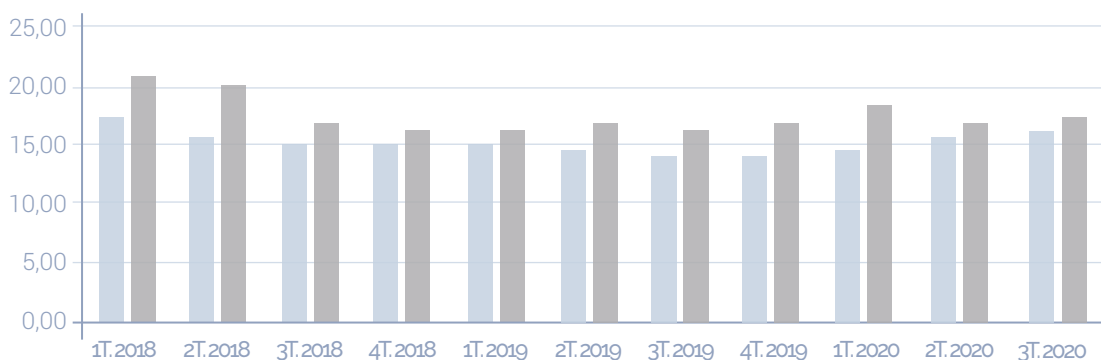
La tasa de paro en nuestra región se situó en el 18,34% en el tercer trimestre

Según la EPA publicada por el Instituto Nacional de Estadística correspondiente al tercer trimestre de 2020, la población activa en nuestra región, alcanzó la cifra de 979.200 personas, esto implica un aumento del 5,60% respecto al trimestre anterior y un decrecimiento del 0,56% en términos interanuales. La tasa de actividad en Castilla-La Mancha es del 57,79%, siendo la masculina del 65,32% frente a una tasa de actividad femenina del 50,23%. A nivel estatal, la tasa de actividad se sitúa en el 57,83%.

El número de ocupados en Castilla-La Mancha para este trimestre se situó en 799.600 personas, representando un incremento del 3,70% respecto al segundo trimestre de 2020 y un descenso del 3,21% respecto al mismo trimestre del año anterior. En España, la cifra de ocupados aumentó un 3,06% respecto al trimestre anterior y disminuyó un 3,51% interanual.

La cifra de parados en nuestra región correspondiente al tercer trimestre de 2020 es de 179.500 personas, registrando un crecimiento respecto al trimestre anterior del 14,97%, y un aumento del 13,26% respecto al tercer trimestre de 2019. En España, creció un 10,54% respecto al trimestre anterior y asimismo aumentó en un 15,82% en términos interanuales. Estos datos, sitúan la tasa de paro en nuestra región en un 18,34% (16,84% anterior periodo). La tasa de paro de las mujeres es el 23,25% y la de los hombres el 14,58%. A nivel nacional la tasa de paro en este trimestre se sitúa el 16,26% (15,33% segundo trimestre de 2020).

TASA DE PARO (EPA)



Fuente: INE, elaboración propia.

■ Nacional ■ Castilla-La Mancha

Por otro lado, los datos del paro del mes de octubre publicados por el Servicio Público de Empleo, reflejan un aumento de 12.477 desempleados respecto al mismo mes del año anterior en nuestra región, situando la cifra de parados en 184.314 personas. En términos relativos, esta cifra supone un incremento del 7,26% respecto al mes de octubre de 2019, y un aumento del 3,5% respecto al mes anterior. En el mes de octubre, la tasa de variación mensual en Castilla-La Mancha del paro registrado en términos desestacionalizados es del -0,6%. Por sectores de actividad económica, el paro tuvo el siguiente comportamiento, en términos interanuales:

- Agricultura: **6,24%**
- Industria: **8,69%**
- Construcción: **7,96%**
- Servicios: **6,16%**
- Sin empleo anterior: **15,33%**



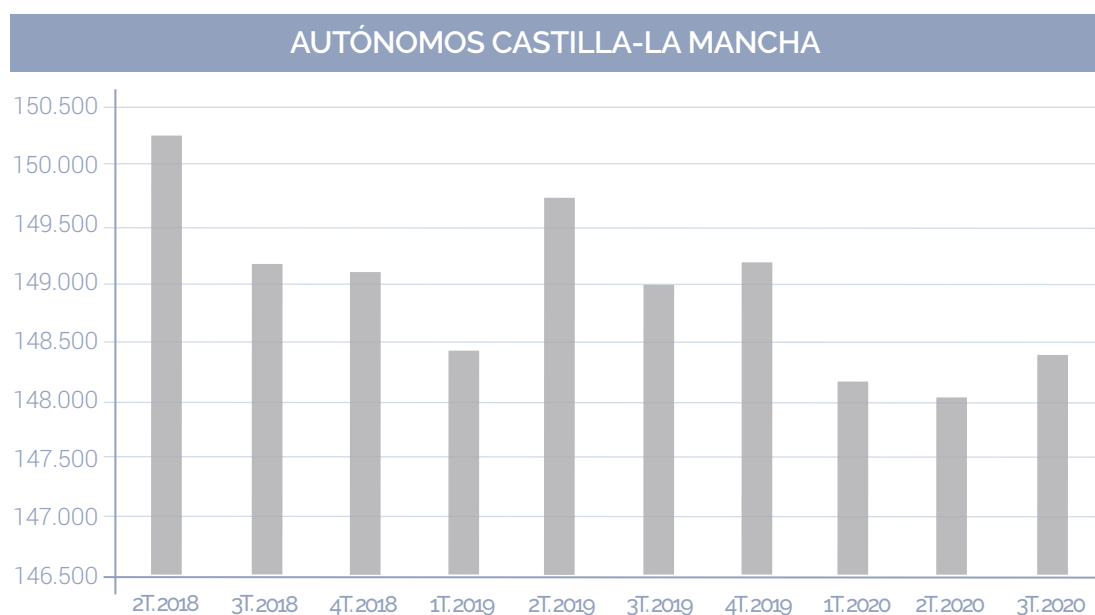
El número de afiliados medios al Sistema de la Seguridad Social durante el mes de octubre en Castilla-La Mancha ha alcanzado la cifra de 713.132, suponiendo un ligero incremento del 0,09%. En España, la cifra ha sido de 18.990.364 afiliados y descenso del 2,26%.

En el mes de octubre, la tasa de variación mensual en Castilla-La Mancha, de los trabajadores medios afiliados a la Seguridad Social, en términos desestacionalizados ha sido del 0,1%.

Autónomos

El número de autónomos en Castilla-La Mancha asciende en el tercer trimestre de 2020 a 148.369, un 0,24% más que el trimestre anterior (350 autónomos más), y 212 menos que en el mismo periodo que el año pasado (-0,14%). Respecto a principios de años, en nuestra Región hay 715 autónomos menos. A nivel nacional hay en el último trimestre 12.145 trabajadores por cuenta propia menos que a finales del año 2019.

Destacar que más del 79% de los autónomos en la región no tienen ningún trabajador a su cargo.



Fuente: Ministerio de Trabajo, elaboración propia.



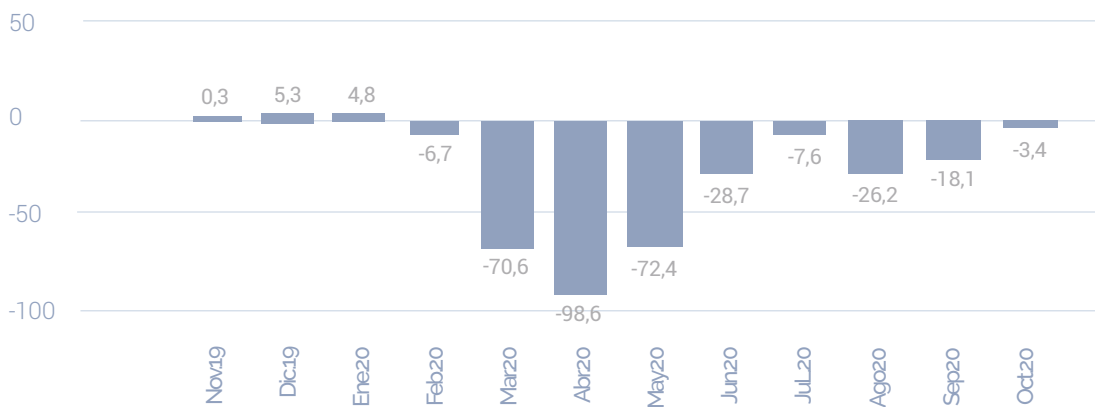
MATRICULACIÓN DE VEHÍCULOS

Se matricularon un total de 2.977 vehículos en Castilla-La Mancha, lo que representó una caída del 62,57%

Según la estadística de matriculaciones de la Dirección General de Tráfico, durante el pasado mes de septiembre se matricularon un total de 2.977 vehículos en Castilla-La Mancha, lo que representó caída del 62,57% respecto al mismo mes del año anterior. En España se matricularon 112.649 vehículos, registrándose un descenso del 6,92%.

En el caso de los turismos, el número de matriculaciones fue de 2.306, lo que supuso una variación interanual para la región del -65,22%, mientras que a nivel nacional se matricularon 79.365 turismos, representando una caída del 12,12% respecto al mismo periodo del año previo. Castilla-La Mancha es la 9ª comunidad autónoma, del ranking de comunidades autónomas por número de matriculaciones, ascendiendo un puesto respecto al trimestre anterior.

Tasa de variación matriculaciones en Castilla-La Mancha



Fuente: DGT y ANFAC



TURISMO

Según la Encuesta de ocupación de establecimientos hoteleros del Instituto Nacional de Estadística, durante el mes de septiembre se registraron 168.326 pernoctaciones en Castilla-La Mancha, lo que supone un descenso del 52,6% interanual. A nivel nacional, la caída de las pernoctaciones ha sido del 78,4%.

A su vez, el número de viajeros registró un decrecimiento del 53,1% interanual en Castilla-La Mancha, mientras que en España descendió un 68,6%. La tasa de variación acumulada en los primeros nueve meses del año para los viajeros de Castilla-La Mancha es del -57,8% (-65,8% en España). Y para las pernoctaciones es del -57,2%, un -71% en el conjunto nacional.



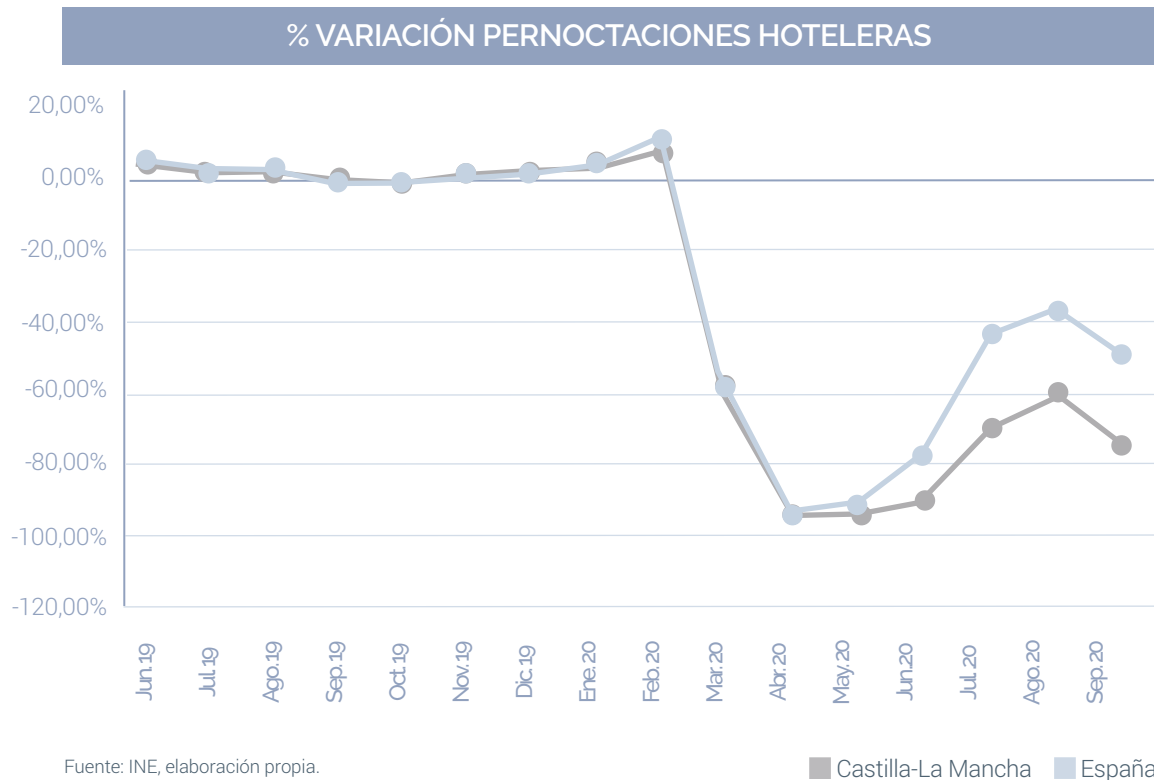
Como dato adicional, el número de establecimientos abiertos disminuye respecto a agosto, pasando de 13.008 a 12.202. Representan un 26,8% menos que en septiembre de 2019. El total de plazas ofertadas es de 1.001.444, un 52,1% del total.

En cuanto a los alojamientos extra-hoteleros, según el INE, en el mes de septiembre se registraron 78.862 pernoctaciones, lo que significa una caída del 22,2% interanual. A nivel nacional este descenso ha sido del 58,4%. Con relación a la modalidad de turismo rural, los datos registrados durante el mes de septiembre han sido de 40.851 pernoctaciones en Castilla-La Mancha, lo que supone un decrecimiento del 20,6% respecto al mismo mes del año anterior. A nivel nacional, se ha producido un descenso igualmente de las pernoctaciones de un 37,6%.

A su vez, el número de viajeros registró un decrecimiento del 37,9% interanual en Castilla-La Mancha, mientras que en España fue del 38,6%.

Respecto al transporte urbano de viajeros, la cifra registrada en agosto de 2020 en nuestra región ha sido de 702 mil viajeros, un 40,41% menos que los registrados el mismo mes de 2019, (a nivel nacional la caída ha sido del -41,07%). En el periodo acumulado enero-agosto, en 2020 ha habido un descenso del 65,75% respecto a 2019 (caída del 46,42% a nivel nacional).

Durante el mes de septiembre se registraron 168.326 pernoctaciones en Castilla-La Mancha, lo que supone un descenso del 52,6% interanual.



Fuente: INE, elaboración propia.



SECTOR SERVICIOS

El Índice General de cifra de negocios se redujo un 4% en Castilla-La Mancha en el mes de agosto respecto al mismo mes de 2019. A nivel nacional, la caída de este índice ha sido del 15,3%. En el periodo enero-agosto de 2020, la variación negativa acumulada es del -12,9% en la Región, mientras que a nivel nacional es del 17,4%.

El Índice General de cifra de negocios se redujo un 4% en Castilla-La Mancha en el mes de agosto

Respecto a la ocupación en el sector servicios, la variación interanual del Índice General en la región ha sido del -4,9%, mientras que a nivel nacional ha sido del -5,5%. La ocupación en el sector servicios registra un descenso acumulado en Castilla-La Mancha del 3,1%, mientras que en el conjunto de España la tasa asciende al -3,9%.

En este mes, la tasa de variación mensual del Índice General de cifra de negocios en Castilla-La Mancha, en términos desestacionalizados, ha sido del 4,9%.



COMERCIO AL POR MENOR

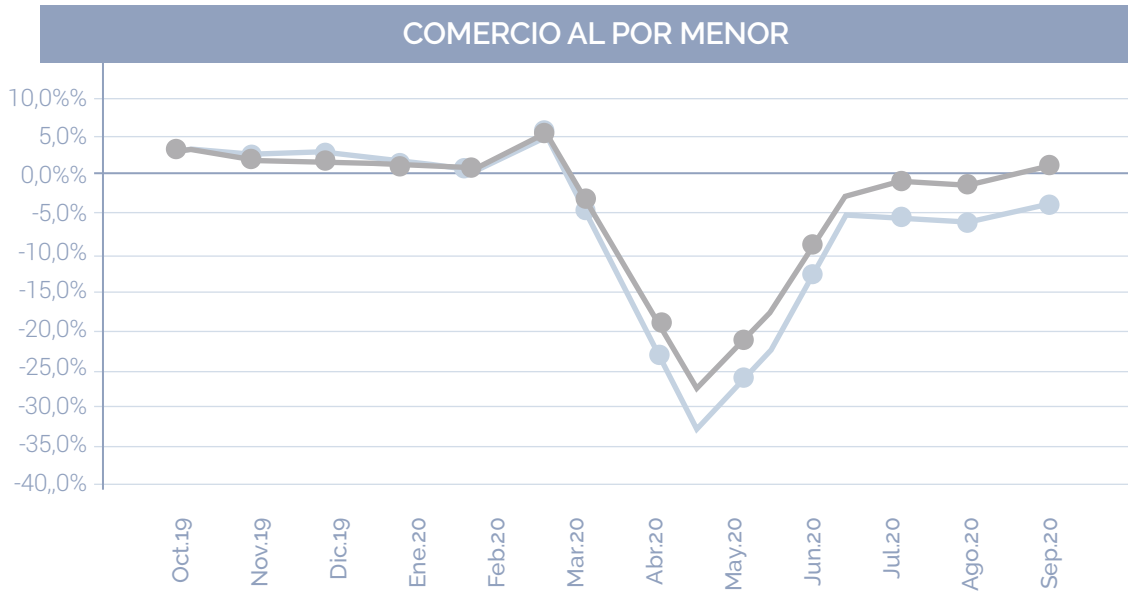
Según la encuesta del Índice de comercio al por menor del INE, las ventas del comercio minorista tuvieron un incremento de un 2,2% en Castilla-La Mancha durante el mes de septiembre, respecto al mismo mes de 2019. A nivel nacional, esta variación fue del -3,0%.

Las ventas del comercio minorista tuvieron un incremento de un 2,2% en Castilla-La Mancha

Analizando para Castilla-La Mancha los datos a precios constantes (eliminando el efecto de la inflación), el índice general registró un aumento del 3,7%, mientras en España ha sido del -2,1%. En este mes, la tasa de variación mensual del Índice General de Comercio al por menor de Castilla-La Mancha, ha sido del -0,7%.

Respecto a la ocupación en el sector del comercio minorista, la variación interanual en el índice general en la Región ha sido del -1,4%, y del -3,0% a nivel nacional.

En el acumulado de los 9 primeros meses del año 2020, las ventas descienden un 5,8% en Castilla-La Mancha, y la ocupación en el sector del comercio minorista un 1,5%, mientras que en el conjunto nacional esta caída es del 9,3% igualmente, y la ocupación desciende de manera acumulada un 2,1%.



Fuente: INE, elaboración propia.

■ España ■ Castilla-La Mancha



SECTOR INDUSTRIAL

Según el Instituto Nacional de Estadística, el Índice de Producción Industrial de Castilla-La Mancha, en el mes de septiembre ha experimentado un descenso del 0,9% sobre el mismo mes del año anterior.

Diferenciando según el destino económico de los bienes, la variación interanual en Castilla-La Mancha ha sido la siguiente:

- Bienes de consumo: **-0,8%**
- Bienes de equipo: **-0,2%**
- Bienes intermedios: **5,4%**
- Energía: **-8,0%**

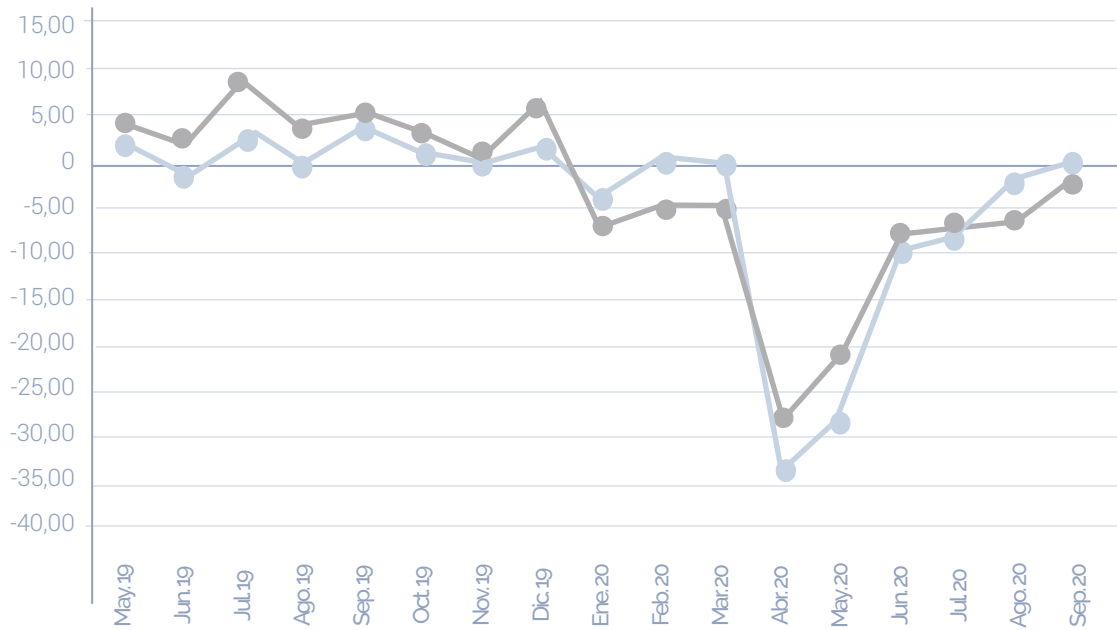
A nivel nacional, la variación del IPI ha sido del -0,6%. Si descontamos el efecto sobre este índice de la energía, el IPI aumentó un 1,2% anual en nuestra región, y se incrementó igualmente un 21,1% respecto al mes anterior.

En el acumulado del periodo enero-septiembre, la producción industrial descendió en Castilla-La Mancha un 9,7%, y un 11,5% del conjunto de España.

En términos desestacionalizados, el índice de producción se redujo un 3,1% en su tasa mensual.



ÍNDICE DE PRODUCCIÓN INDUSTRIAL



Fuente: Servicio de Estadística de Castilla-La Mancha, elaboración propia.

■ España

■ Castilla-La Mancha

Como nuevo indicador, el consumo eléctrico en Castilla-La Mancha, en todos los sectores, aumentó en septiembre un 28,37% respecto al mismo periodo del año pasado (caída del 9,49% respecto a agosto). A nivel nacional sí que se produjo una reducción, de un 2,44% interanual.

La cifra de negocio industrial en Castilla-La Mancha se redujo en agosto un 10,1% (acumula un descenso del 13,1% en el conjunto del año), mientras que en el conjunto nacional la caída en agosto fue del 9,9% (acumulado -15,5% en el periodo enero-agosto de 2020).



Según la Agencia Estatal de Administración Tributaria, durante el pasado mes de agosto las importaciones ascendieron a 690,6 millones de euros en Castilla-La Mancha, lo que supone un aumento del 6,2% (-17,2% en España).

Las exportaciones registradas fueron de 579,9 millones de euros en Castilla-La Mancha, suponiendo una caída del 1,1% (En el conjunto España cayeron un 9,1%). El importe de nuestras exportaciones en dicho mes cubrió el 84% de las importaciones (91,1% a nivel nacional).

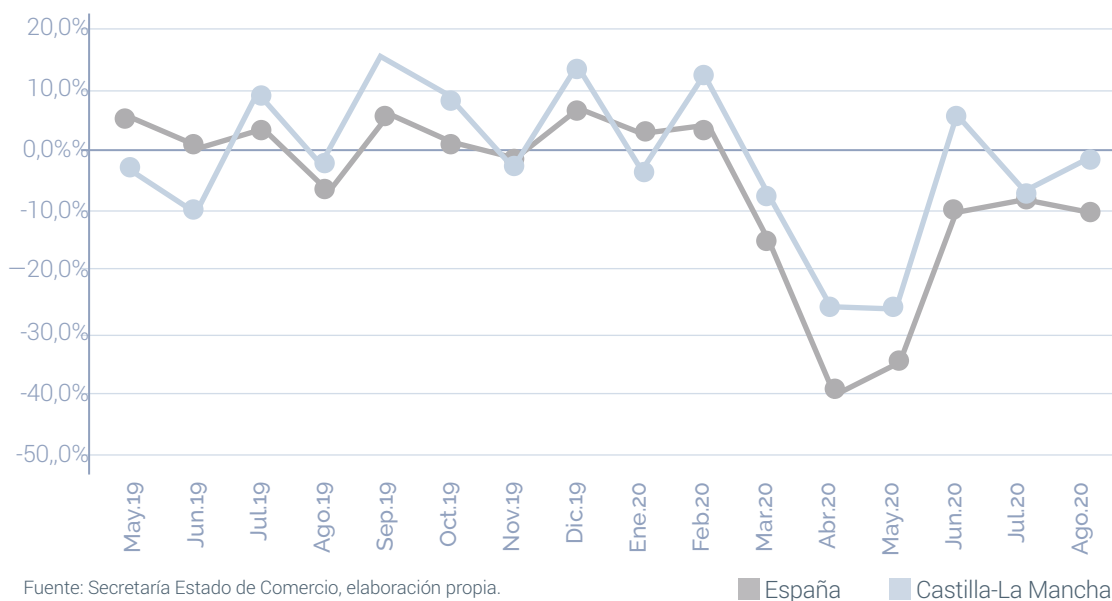
A nivel acumulado, las exportaciones de Castilla-La Mancha alcanzaron los 4.543,8 millones de euros en el periodo enero-agosto de 2020, cifra que supone un descenso del 6,7% respecto al mismo periodo del año anterior. Por su parte, las importaciones alcanzaron los 5.678,6 millones, lo que supone igualmente un descenso del 1,5% respecto al mismo periodo de 2019.

Las exportaciones de Castilla-La Mancha alcanzaron los 4.543,8 millones de euros en el periodo enero-agosto de 2020, cifra que supone un descenso del 6,7%

En los ocho primeros meses del año, los productos agroalimentarios ocuparon la primera posición de las exportaciones regionales con 1.693,7 millones de euros, representando el 37,3% del total exportado por Castilla-La Mancha y registrando un incremento del 1,8% respecto al mismo periodo del año anterior. Le siguen los bienes de equipo con un volumen de exportaciones de 1.072,9 millones de euros, y un incremento del 2,5% respecto al dato de 2019, y las manufacturas de consumo, con 541,1 millones exportados, con una reducción del 21,9% interanual.

Por destinos, la Europa sigue acaparando el grueso de las exportaciones castellano-manchegas, al representar el 72,7% del total. Francia, Alemania, Italia y Portugal son los lugares donde más se exporta. Marruecos, China, Reino Unido y Estados Unidos destacan fuera de la Unión Europea.

TASA VARIACIÓN ANUAL EXPORTACIONES



Respecto a los precios y según los últimos datos del INE, la tasa de variación anual del IPRIX se sitúa en el -1,7%, una décima superior a la registrada en agosto. La tasa de variación anual del IPRIM es del -8,4%, cinco décimas por debajo de la del mes anterior. Por destino económico de los bienes, los sectores industriales con influencia positiva en esta evolución son: la energía, bienes intermedios y bienes de equipo.



ÍNDICE DE CONFIANZA EMPRESARIAL ARMONIZADO

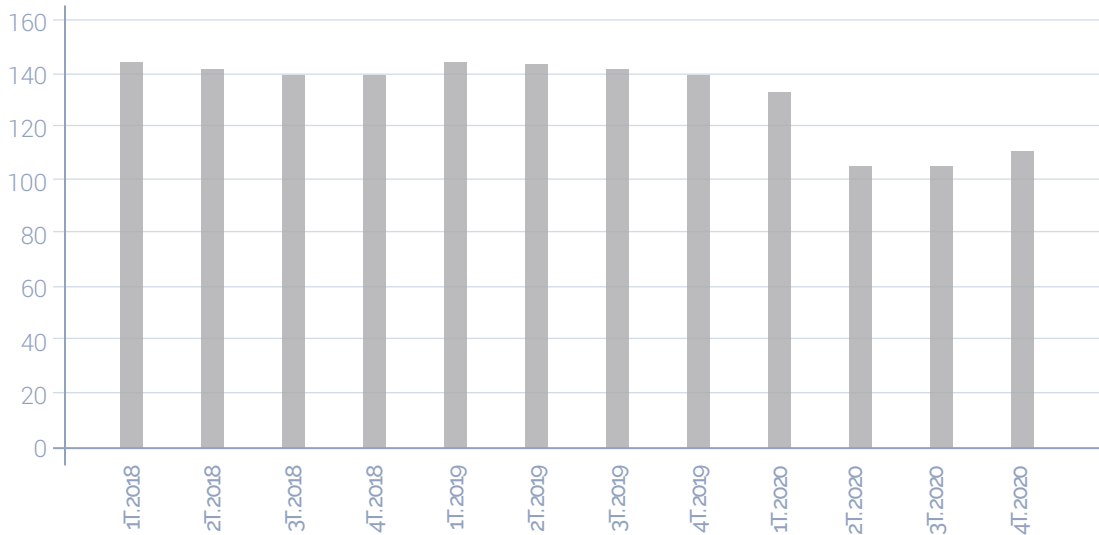
El Índice de Confianza Empresarial Armonizado en Castilla-La Mancha prevé para el cuarto trimestre de 2020 un incremento de 6,3 puntos respecto al trimestre anterior.

El Índice de Confianza Empresarial Armonizado en Castilla-La Mancha prevé para el cuarto trimestre de 2020 un incremento de 6,3 puntos respecto al trimestre anterior, situándose en un valor de 113. En España el valor del índice ha sido 105,5 tras aumentar 10 puntos respecto al dato del periodo anterior.

En cuanto a las respuestas relativas al trimestre finalizado (Situación), el 8,6% de los gestores de los establecimientos empresariales ha tenido una opinión favorable sobre la marcha de su negocio en el tercer trimestre de 2020. Por su parte, el 51,4% ha opinado de forma desfavorable. La diferencia entre ambos porcentajes, denominada Balance de Situación, se situó negativamente en -42,8 puntos (-38,8 en España).

Respecto al trimestre que comienza (Expectativas), el 6,9% de los gestores de los establecimientos empresariales considera que la marcha de su negocio será favorable en el cuarto trimestre de 2020, mientras que el 50,7% opina que será desfavorable. La diferencia entre el porcentaje de respuestas favorables y desfavorables, llamado Balance de Expectativas, alcanza el valor de -43,8 puntos (-41,3 para el conjunto nacional).

ÍNDICE DE CONFIANZA EMPRESARIAL CASTILLA-LA MANCHA



Fuente: INE, elaboración propia.



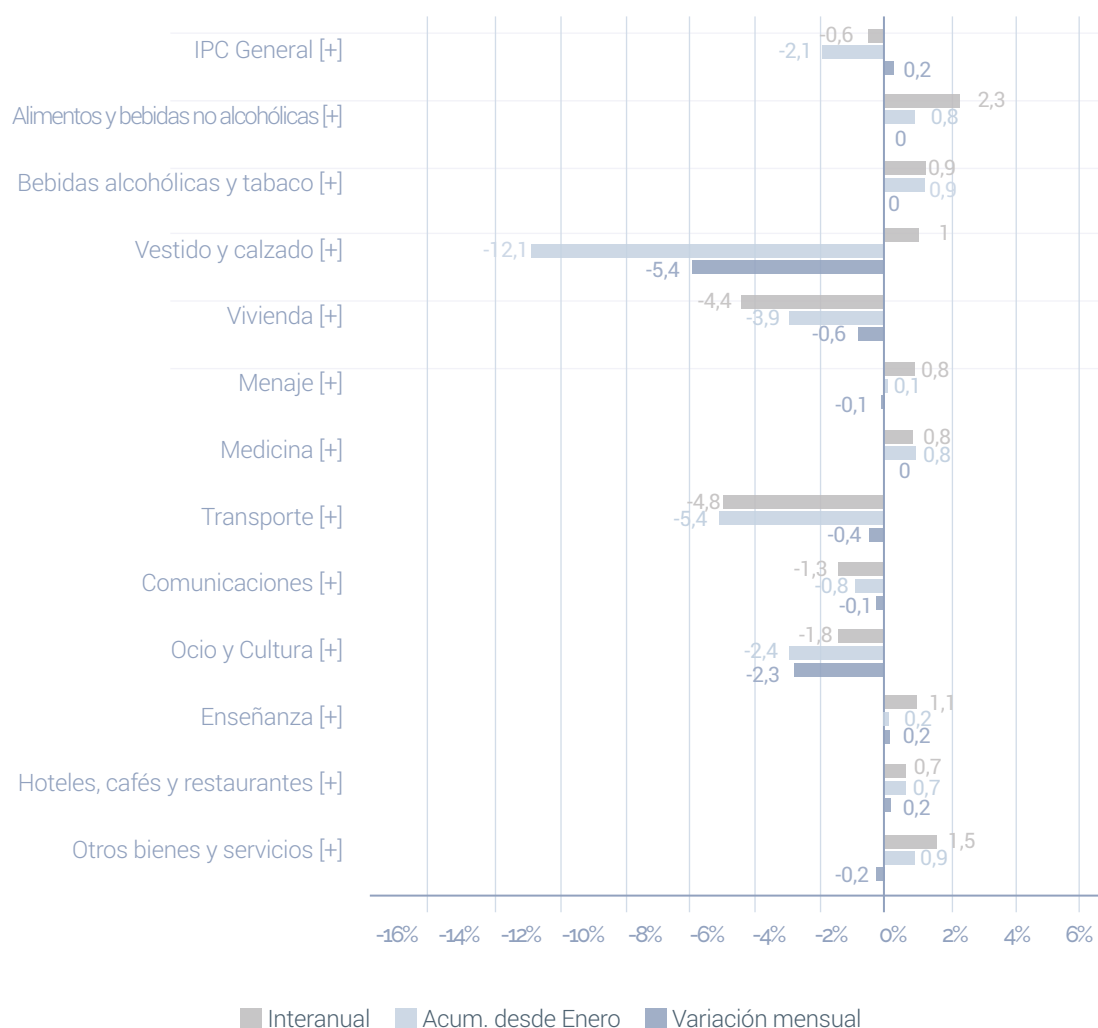
Según el Instituto Nacional de Estadística, la variación interanual del Índice general de precios de consumo durante el mes de septiembre de 2020 se situó en el -0,6% en Castilla-La Mancha, mientras que en España fue del -0,4%. Los grupos que mayores variaciones interanuales han experimentado en Castilla-La Mancha son:

- Alimentos y bebidas no alcohólicas: **2,3%**
- Otros bienes y servicios: **1,5%**
- Enseñanza: **1,1%**

La variación interanual del Índice general de precios de consumo durante el mes de septiembre de 2020 se situó en el -0,6% en Castilla-La Mancha.

La variación mensual en nuestra región del Índice General ha sido del 0,2%, siendo para España del 0,2% igualmente.

IPC CASTILLA-LA MANCHA. JULIO 2020



Fuente: INE y Diario Expansión.



14

SOCIEDADES MERCANTILES

El número de

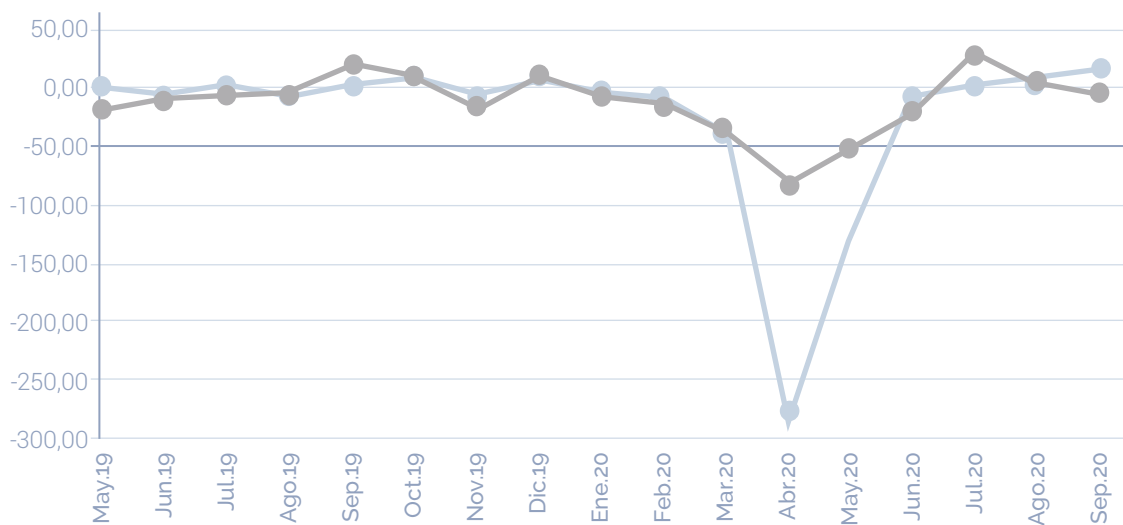
Según el INE, el número sociedades mercantiles creadas en Castilla-La Mancha durante el mes de septiembre fue de 181, lo que supone un descenso del 7,2% respecto al mismo mes del año anterior (aumento del 14% en España). El capital suscrito para su constitución en la región alcanzó la cifra de 3,07 millones de euros, con un incremento del 15,2% interanual (a nivel nacional creció un 11,5%).

Por otro lado, en septiembre ampliaron capital en nuestra comunidad 55 sociedades mercantiles, un 10% más con respecto al mismo mes del año anterior (0,2% en el conjunto de España), registrando la cifra de capital correspondiente una variación interanual del -42% (-39,8% en el conjunto nacional).

El número de sociedades disueltas en este periodo fue 28, suponiendo un aumento del 64,7% respecto al correspondiente mes del año anterior (29,3% en España).

Respecto al número de empresas concursadas en el tercer trimestre de 2020, éstas han ascendido a 43 en Castilla-La Mancha, frente a los 42 en el mismo trimestre del año anterior. En España las cifras respectivas fueron 1.678 y 1.652. Por tipo de concurso, 41 fueron voluntarios y 2 necesarios, mientras que en el mismo periodo del año previo fueron 40 y 2 en cada una de estas modalidades.

SOCIEDADES MERCANTILES CREADAS



Fuente: INE, elaboración propia.

■ España ■ Castilla-La Mancha



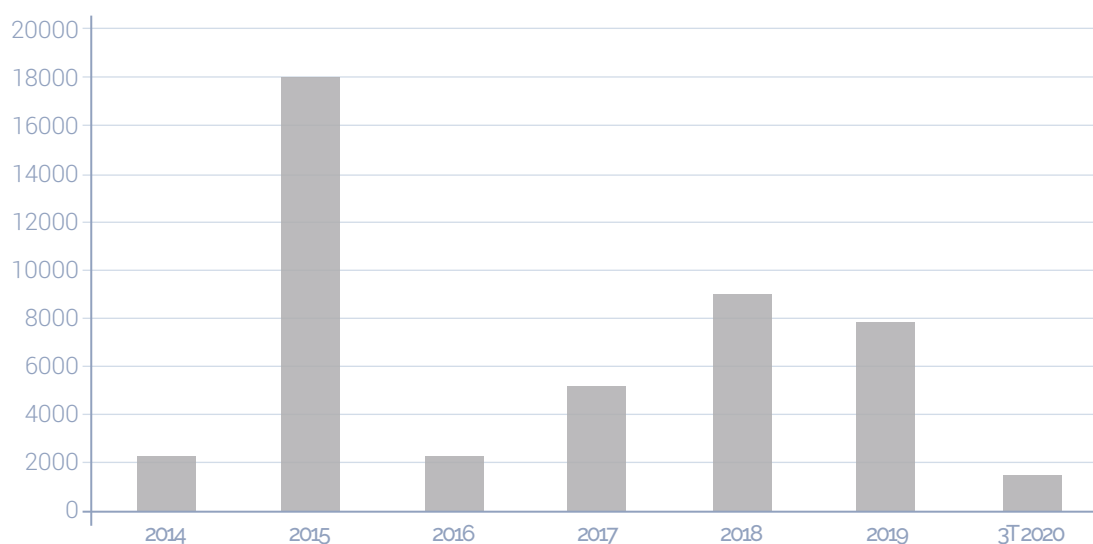
15

CLIMA LABORAL

Según datos del Ministerio de Trabajo, el número jornadas no trabajadas en el periodo enero-julio de 2020 fueron 1.568, un 10,34% más que en el mismo periodo de 2019, y los participantes en dichas huelgas fueron 107, un 74,46% menos, siendo el número de huelgas celebradas, 3.

El coste total para la economía regional de las jornadas no trabajadas alcanza el 10% del PIB total de Castilla-La Mancha, por lo tanto, es de vital importancia que haya un diálogo social permanente que redunde de manera positiva en el clima laboral de la región.

JORNADAS NO TRABAJADAS CASTILLA-LA MANCHA



Fuente: Ministerio de Trabajo, elaboración propia.

Según datos del Servicio de Estadística de Castilla-La Mancha, la variación salarial en convenios colectivos de trabajo se mantuvo en septiembre en el 2,06%, al igual que el trimestre anterior.



16

SINIESTRALIDAD LABORAL

El índice de incidencia de accidentes laborales cae en la región en los tres primeros trimestres (enero-agosto) del año. La tasa que relaciona los accidentes en jornada de trabajo con la población protegida por contingencias profesionales se reduce un 21,59 por ciento en los ocho primeros meses, en cuanto a accidentes en jornada se refieren, y desciende más de un 24,73 por ciento en accidentes in itinere. El 98,8% de estos accidentes son de carácter leve.

A lo largo del pasado año 2019 el índice de incidencia total de accidentes laborales en Castilla-La Mancha descendió un 0,3 por ciento, según los datos extraídos del informe de siniestralidad laboral presentado en la Comisión Regional de Seguridad y Salud Laboral de Castilla-La Mancha, de la que CECAM es miembro. Por otro lado, se incrementa el índice de incidencia para los accidentes graves un 4,2 por ciento y el de los mortales un 6 por ciento. Por sectores aumentó el índice total en industria, construcción y agrario, y disminuyó en servicios.

Durante el pasado año 2019, la Confederación, a través de sus técnicos de prevención de riesgos laborales repartidos en las cinco provincias de la región, ha realizado un total de 911 visitas in situ a las empresas de la Comunidad Autónoma, con la finalidad de asesorar e informar a las mismas sobre la normativa vigente en materia de Prevención de Riesgos laborales, así como de todas las dudas que puedan surgir en su aplicación. En 2020 se siguen realizando las mismas actuaciones.



17

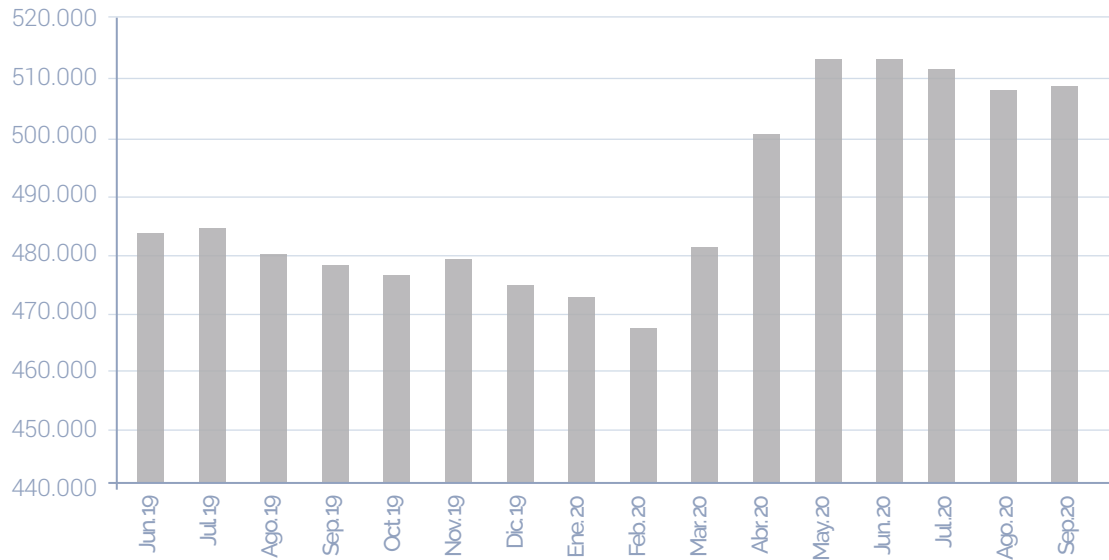
FINANCIACIÓN

Según datos del Banco de España, la financiación a empresas se redujo en 9.501 millones de euros en septiembre de 2020 respecto al trimestre anterior, hasta los 929.754 millones de euros, aumentando eso sí la tasa interanual en un 4,4%, en línea con los datos de los meses anteriores. Por otro lado, y en consonancia con lo que viene pasando los últimos años, son las Administraciones Públicas las que registran los mayores aumentos, un 8,6% en concreto en el último trimestre. Los hogares disminuyen su financiación en un 0,7% anual en este mes. Los préstamos bancarios a empresas repuntan un 8,2% interanual en el mes de septiembre, registrando 509,2 mil millones de €, después de tocar mínimos el mes de febrero.

Respecto a la morosidad, aumentó de manera ligera en agosto, hasta el 4,75% desde el 4,72% del mes anterior, debido a que los créditos totales han disminuido respecto a periodos anteriores. Los créditos impagados aumentaron en agosto a 57.970 millones, volviendo a la senda de crecimiento tras numerosos años de continuas bajadas. Por otro lado, el crédito total concedido a familias y empresas se redujo en 4.460 millones de euros, hasta 1.221 billones frente a los 1.226 billones de julio, según los datos publicados por el Banco de España. En el mismo periodo del año pasado, la ratio de morosidad era del 5,23%, medio punto superior al dato actual (4,75%).



PRÉSTAMOS BANCARIOS A EMPRESAS



Fuente: Banco de España, elaboración propia.

Según los datos del Ministerio de Hacienda, el periodo medio de pago a proveedores en Castilla-La Mancha por parte de las Administraciones Públicas en agosto fue de 21,45 días, disminuyendo en más de 5 días lo que tardaba en pagar en el mes de junio (26,57 días). La media del conjunto de las regiones ascendió en agosto de 2020 a 34,90 días.

El periodo medio de pago a proveedores en Castilla-La Mancha por parte de las Administraciones Públicas en agosto fue de 21,45 días



Reino Unido, 3 - Planta 3ª
45005 Toledo
T. 925 285 015
cecam@cecam.es
www.cecam.es

 www.linkedin.com/company/cecam-ceoe-cepyme

 @_CECAM

 @cecamclm

