



INFORME DE COYUNTURA ECONÓMICA DE CASTILLA-LA MANCHA



ACERCA DE CECAM

La Confederación Regional de Empresarios de Castilla-La Mancha (CECAM CEOE-CEPYME Castilla-La Mancha)

Es la Organización Empresarial más representativa de Castilla-La Mancha, de carácter intersectorial, sin ánimo de lucro, independiente y de adhesión voluntaria. Fue constituida por las cinco organizaciones empresariales intersectoriales y provinciales de la región (Confederación de Empresarios de Albacete, Confederación Provincial de Empresarios de Ciudad Real, Confederación de Empresarios de Cuenca, Confederación Provincial de Empresarios de Guadalajara y Federación Empresarial Toledana), integrando a través de ellas a más de 300 asociaciones, siendo asociadas las entidades constituyentes y las organizaciones empresariales regionales sectoriales.

La Confederación pretende la coordinación, representación, gestión y defensa de los intereses generales y comunes de las empresas, con especial interés en la prestación de servicios que aporten valor al asociado.

Desde el principio, la patronal regional, integrada en CEOE y CEPYME, ha venido asumiendo responsabilidades que han contribuido a la vertebración autonómica, consiguiendo con ello una cohesión empresarial.

FUNCIONES:

Representación

- Representa a las asociaciones integradas, en cerca de 100 foros de participación. Conjuga los intereses de todos y cada uno de los asociados.

Interlocutor empresarial de la región

- Reconocida por las organizaciones empresariales, los empresarios, los autónomos, las Instituciones públicas y privadas, como el principal interlocutor empresarial de Castilla-La Mancha.
- Comprometida con la sociedad.
- Coordina los servicios que se prestan, con los de las organizaciones empresariales provinciales.

Servicios de Información y asesoramiento

- Jurídico-laboral, Económico, Internacional, Formación, Calidad, Medio Ambiente, Prevención de Riesgos Laborales, Comunicación.
- Cursos, seminarios, conferencias, reuniones, jornadas, foros, publicaciones, revista informativa.

La inclusión del papel desempeñado por las organizaciones empresariales de nuestro país, como es CECAM CEOE-CEPYME, dentro de la Constitución Española, da muestra de la relevancia de estas organizaciones, tal y como se recoge en el Artículo 7 del Título Preliminar de la Carta Magna, donde además se destaca su contribución a la defensa y a la promoción de los intereses económicos y sociales.

PARA MÁS INFORMACIÓN 

CECAM CEOE-CEPYME Castilla-La Mancha
C/ Reino Unido, 3-3ª Planta. 45005 Toledo
Telf.: 925 28 50 15 · e-mail: cecam@cecam.es

www.cecam.es

01. INTRODUCCIÓN	4
02. PIB	6
03. DÉFICIT PÚBLICO Y ESTABILIDAD PRESUPUESTARIA	8
04. MERCADO DE VIVIENDA	9
05. MERCADO DE TRABAJO	10
06. MATRICULACIÓN DE VEHÍCULOS	12
07. TURISMO	12
08. SECTOR SERVICIOS	14
09. COMERCIO AL POR MENOR	14
10. SECTOR INDUSTRIAL	15
11. COMERCIO EXTERIOR	17
12. ÍNDICE DE CONFIANZA EMPRESARIAL	18
13. PRECIOS	19
14. SOCIEDADES MERCANTILES	20
15. CLIMA LABORAL	21
16. SINIESTRALIDAD LABORAL	22
17. FINANCIACIÓN	22



INTRODUCCIÓN

EL CIERRE DE LA ECONOMÍA DESENCADENA LA PEOR CRISIS GLOBAL DESDE EL CRACK DEL 29

Este segundo trimestre objeto de estudio en el presente informe de coyuntura es posiblemente el trimestre más atípico y negativo que puede haberse dado en nuestra historia económica moderna. No solo por la crisis económica que no tiene antecedentes parecidos desde la crisis del 29 a nivel global, sino por los factores desencadenantes de la misma, ya que se trata de una crisis causada por las extremas medidas de seguridad impuestas por los gobiernos, para controlar la propagación del virus SARS-CoV-2, comúnmente llamado Coronavirus.

Estas medidas se han traducido en nuestro país, que no en todos, en el cierre por mandato del Gobierno de nuestra nación mediante la proclamación del Estado de Alarma, de toda actividad económica no específicamente incluida dentro de aquellas designadas como esenciales. Este cierre inicialmente establecido para quince días, se ha ido prorrogando de tal modo que finalmente han sido más de tres meses alcanzando hasta el 20 de junio, lo que viene a traducirse en que de los tres meses objeto de estudio en este informe (II trimestre 2020), dos meses (abril y mayo) y veinte días de junio, se han visto sometidos al Estado de Alarma.

Las consecuencias de ello traducido en los indicadores económicos son devastadoras, como decíamos no solo en España sino en Europa la crisis que hemos sufrido de la noche a la mañana ha sido la más grave desde la II Guerra Mundial, con caídas del PIB de este segundo semestre como es el caso de España de casi 20 puntos.

Igualmente esta caída de actividad ha venido acompañada del establecimiento de medidas en materia de empleo y para autónomos y empresas, con el fin de amortiguar el efecto de la imposición del cierre, eso trae consigo un efecto de presión sobre la deuda pública que se estima cierre el ejercicio por encima del 120 %.

El "parón en seco" de la economía también está repercutiendo de forma negativa en el empleo a pesar de la implementación de los Expedientes de Regulación Temporal de Empleo como medida paliativa, pero las condiciones de los mismos en muchos casos está haciendo inviable su aplicación por parte de las empresas afectadas por la Covid-19, y además muchos de los empleos que actualmente están contabilizados, será necesario esperar a la voluntad del Gobierno materializada dicha voluntad en el mantenimiento en el tiempo de los mismos.

Consecuentemente indicadores de actividad como las nuevas matriculaciones que se han desplomado un 70 %, las hipotecas que caen un 20 %, o sectores como el comercio minorista, el turismo y la hostelería han sido muy fuertemente golpeados, prueba de ello es la evolución negativa en el comportamiento de los precios.



Pero hasta aquí y teniendo en cuenta cual ha sido la situación y que la prioridad era la protección de la salud, la podemos calificar de objetivamente devastadora pero previsible, una vez decretado el cierre.

Ahora, una vez finalizado el Estado de Alarma, anulado el confinamiento, y cuando poco a poco se intenta establecer lo que ha venido en llamarse la "nueva normalidad", es cuando se va a decidir de qué forma y hasta qué punto vamos a poder recuperar nuestra economía, para ello la seguridad de nuestro entorno es crucial de cara a recuperar la confianza de nuestros consumidores e inversores.

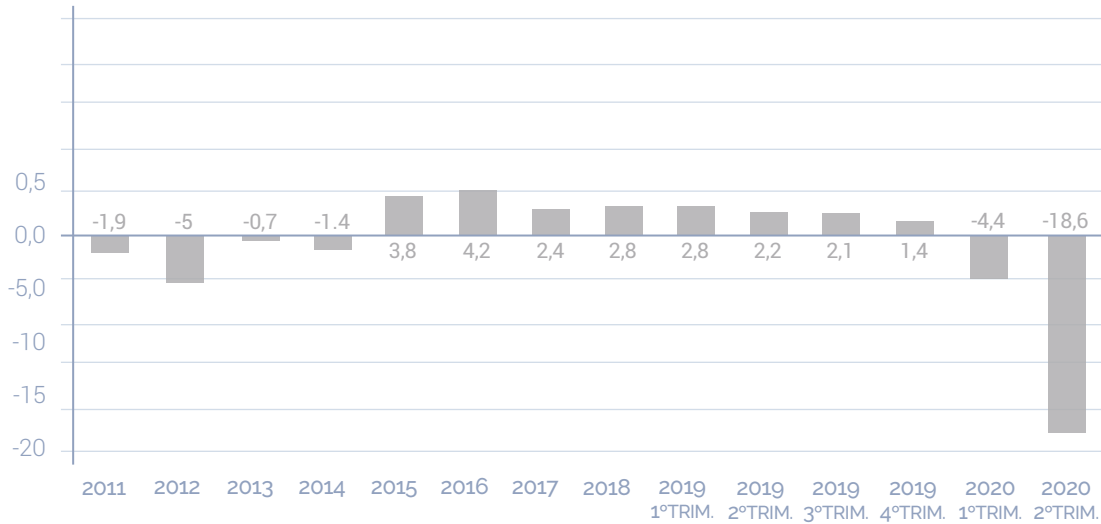
Desgraciadamente las previsiones no son halagüeñas, la percepción que ha dejado la gestión de la etapa más dura hasta hoy de la pandemia llevada a cabo en España ha dejado muchas dudas en los países de nuestro entorno, con el lógico efecto sobre su confianza en un momento tan crucial para nuestra economía como es el periodo estival. Junto a este factor hemos de considerar también la posibilidad de una segunda ola que poco a poco se va confirmando, y también la percepción de instituciones tan relevantes como el Fondo Monetario Internacional que no duda en calificar a nuestro país como el que peor comportamiento está teniendo en 2020, dentro de las economías avanzadas.

Por lo tanto y para finalizar, es necesario hacer especial hincapié en que según las previsiones lo más negativo en términos económicos para nuestro territorio no va a ser la repercusión de haber tenido nuestra economía cerrada durante tres meses, algo que en países de nuestro entorno también ha ocurrido y por tanto los efectos son parecidos, sino las medidas que se están tomando a partir de su finalización para el reinicio de la actividad, la falta de criterios comunes, la descoordinación entre administraciones y los cada vez más numerosos rebrotes, están provocando un agravamiento de la crisis y provocará un aumento de los tiempos de recuperación de la misma.

El PIB regional en términos reales experimentó en el primer trimestre de 2020 una reducción del 15,1%

En cuanto a Castilla-La Mancha, según la estimación del 31 de julio de la Autoridad Independiente de Responsabilidad Fiscal (AIREF), el PIB regional en términos reales experimentó en el primer trimestre de 2020 una reducción del 15,1% en tasa inter-trimestral (-18,6% en tasa interanual), una fuerte caída derivada de las consecuencias de la crisis del COVID19.

VARIACIÓN PIB % CASTILLA-LA MANCHA



Fuente: INE, elaboración propia.

En el primer trimestre de 2020, el PIB español registró una caída del 5,2% respecto al periodo anterior, 5,6 puntos inferior que la registrada en el cuarto trimestre del año 2019. El crecimiento interanual del PIB se sitúa en el -4,1%, frente al 1,8% del trimestre anterior. La contribución de la demanda nacional al crecimiento interanual del PIB, es de -3,7 puntos, cinco puntos inferiores que en el cuarto trimestre. Por su parte, la demanda externa presenta una aportación de -0,4 puntos, nueve décimas inferiores que las del trimestre pasado. En este periodo hay una mayor aportación de las exportaciones que del consumo interno, aunque caen un 6,1% respecto a 2019. En términos anuales, el empleo disminuye a un ritmo del 4,2%, tasa 5,6 puntos inferior a la registrada en el cuarto trimestre. Esto equivale a 102 mil puestos de trabajo menos a tiempo completo. Respecto al coste laboral, éste aumenta un 5,5%, en contraste con la caída tan pronunciada de la economía.



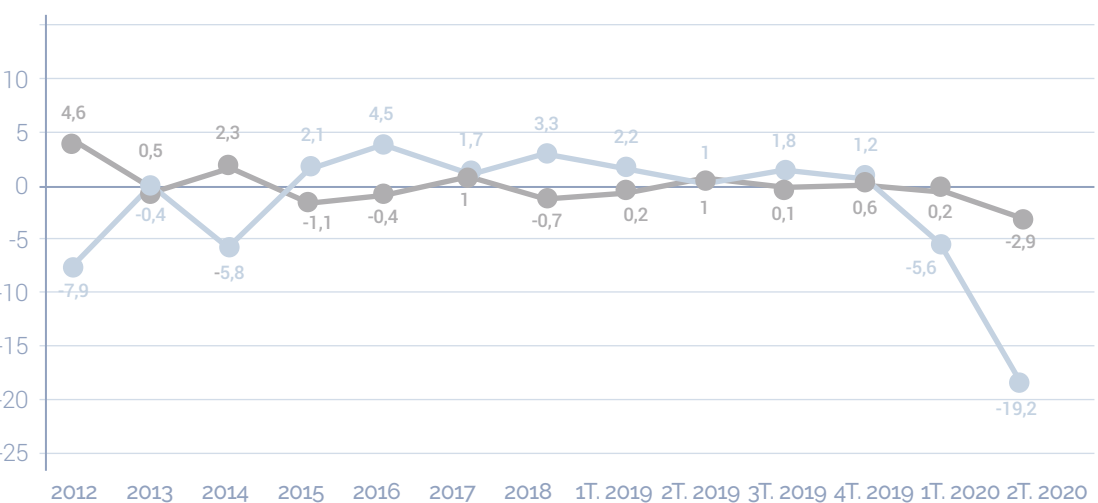
Avance segundo trimestre 2020

A nivel nacional, el PIB registra una caída del 18,5% en el avance del segundo trimestre de 2020 respecto al trimestre anterior en términos de volumen, debido a las consecuencias derivadas de la crisis sanitaria de la COVID19 y el estado de alarma decretado en el conjunto de España el 14 de marzo. Esta tasa es 13,3 puntos inferior que la registrada en el primer trimestre, por los motivos antes expuestos. El crecimiento interanual del PIB se sitúa en el -22,1%, en comparación con el -4,1% del anterior trimestre.

La contribución de la demanda nacional al crecimiento interanual del PIB es de -19,2 puntos, 15,5 puntos inferior a la del trimestre anterior. Por su parte, la demanda externa presenta una aportación de -2,9 puntos, 2,5 puntos inferior que la registrada el trimestre pasado.

En cuanto al empleo y en términos interanuales, el empleo cae en sus registros a un ritmo del -21,4%, tasa 15,8 puntos inferior a la del cuarto trimestre, lo que supone un descenso de 3,4 millones de puestos de trabajo equivalentes a tiempo completo en un año, con una caída generalizada en todos los sectores, aunque destacan el comercio y la construcción. La variación interanual del coste laboral unitario se ha situado en el avance del segundo trimestre en el 8,7%.

APORTACIÓN CRECIMIENTO PIB ESPAÑA



Fuente: INE, elaboración propia.

■ Demanda nacional
 ■ Demanda externa

La Autoridad Independiente de Responsabilidad Fiscal (AIReF) prevé que el PIB español se situó en un -18,5% en el segundo trimestre, y se la tasa interanual de la economía española se reduzca bruscamente al -22,1%.



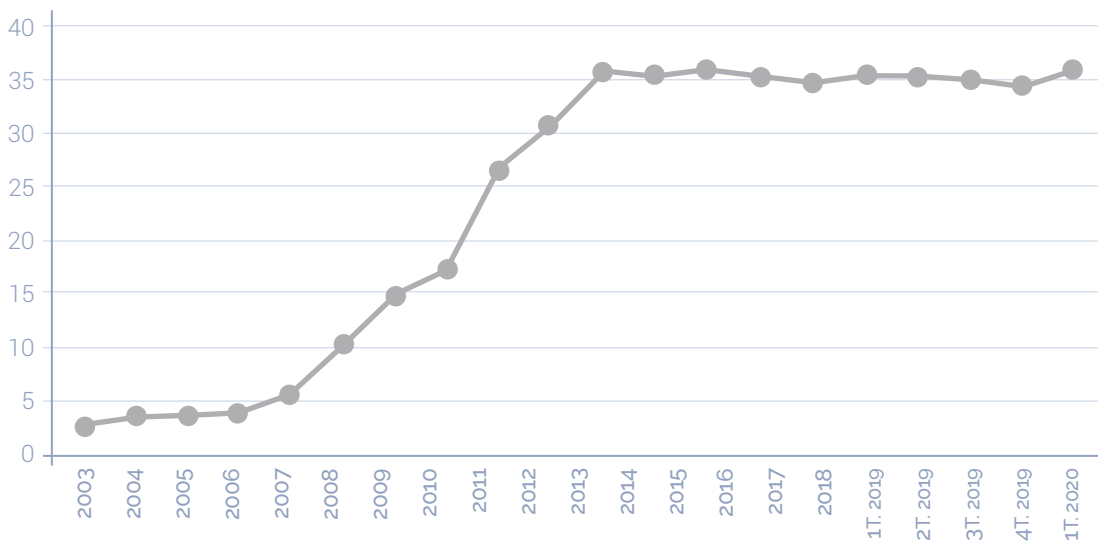
DÉFICIT PÚBLICO Y ESTABILIDAD PRESUPUESTARIA

La deuda del conjunto de las administraciones públicas cerró junio en 1.289.905 millones de euros, tras repuntar en 32.087 millones, un 2,5 %, con respecto al mes anterior, lo que la sitúa en un máximo histórico. Según el Banco de España, en el primer de 2020 (no disponemos de datos del segundo trimestre de 2020), la deuda pública en Castilla-La Mancha es un 36,2% del PIB, 1,3 puntos superior a la tasa registrada a finales de 2019, registrando un total de deuda de 15.395 millones de euros, 446 millones más que en el periodo anterior.

La deuda pública en Castilla-La Mancha es un 36,2% del PIB,

En el conjunto de las Comunidades Autónomas, esta cifra es del 24,1%, por lo que la deuda en nuestra Región es más de 12 puntos superior a la media nacional. En valores absolutos, en los últimos 6 años la deuda ha aumentado en 2.537 millones de euros. En cuanto a las empresas públicas, la deuda es cero en el primer trimestre del año, dado que dicha deuda fue absorbida en su día por la propia Junta de Comunidades de Castilla-La Mancha.

DEUDA PÚBLICA % PIB CASTILLA-LA MANCHA



Fuente: Banco de España, elaboración propia.

Reseñable es que dediquemos más recursos a pagar intereses que a inversión productiva. La ejecución en inversiones reales en los cinco primeros meses del año es de 61,9 millones, un 7,5% menos que en el mismo periodo del año pasado, siendo el gasto en intereses 80,1 millones de euros, cifra superior al de inversión productiva. El gasto en inversiones reales corresponde con el 19,5% de lo presupuestado para todo el año, es decir, que actualmente no se está ejecutando el presupuesto destinado para inversión real, y si continua la tendencia, no se ejecutará ni el 50% de los recursos para inversiones inicialmente previstos.

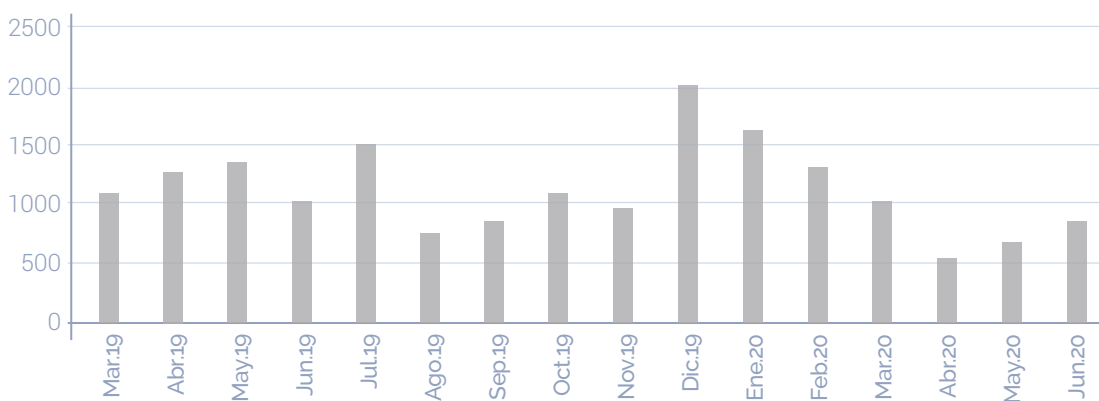


Según el INE, el número total de hipotecas constituidas en Castilla-La Mancha durante el mes de junio ha afectado a 1.290 fincas, lo que supone un descenso del 15,2% respecto al mismo mes del año anterior, ascendiendo el capital prestado en dicho mes a 134.242 miles de euros, lo cual representa un incremento del 6,4%. En el caso nacional la variación fue del -10,4% en el número total de fincas hipotecadas y del -6,9% en el importe del capital prestado.

El número de hipotecas efectuadas en la región ascendió a 873, representando un descenso del 19,8%,

En el caso de las viviendas, el número de hipotecas efectuadas en la región ascendió a 873, representando un descenso del 19,8%, mientras que el capital prestado varió un -16,4% respecto al mismo mes del año anterior. Para España los datos fueron una variación del -12,7% en el número de hipotecas y del -6,1% en el importe del capital prestado.

HIPOTECAS SOBRE VIVIENDAS C-LM



Fuente: INE, elaboración propia.

En las hipotecas constituidas sobre viviendas, el tipo de interés medio fue del 2,49% (2,56% en marzo) y el plazo medio de 24 años.

Por otro lado, en junio, la compraventa de fincas urbanas tuvo una variación negativa del -23% (-34,8% a nivel nacional). El total de compraventas de viviendas respecto a junio de 2019 descendió un -24,3% (-34,3% en el conjunto del país). El 89,9% de estas compraventas correspondió a vivienda libre (91,2% para España). A su vez, el 24,3% del total de compraventas fueron viviendas nuevas (19,9% nacional).

Visados de obra nueva

Respecto a este indicador, en lo que llevamos de 2020, se han concedido en Castilla-La Mancha un total de 1.331 visados de obra nueva, un 31,8% menos que lo registrado en 2019, apreciándose un significativo repunte negativo respecto a datos anteriores. En el conjunto nacional, los visados de obra nueva se han reducido en un 28,7% respecto al ejercicio anterior. Igualmente destacar que, en Castilla-La Mancha, no ha habido ninguna licitación oficial en todo el año 2020.



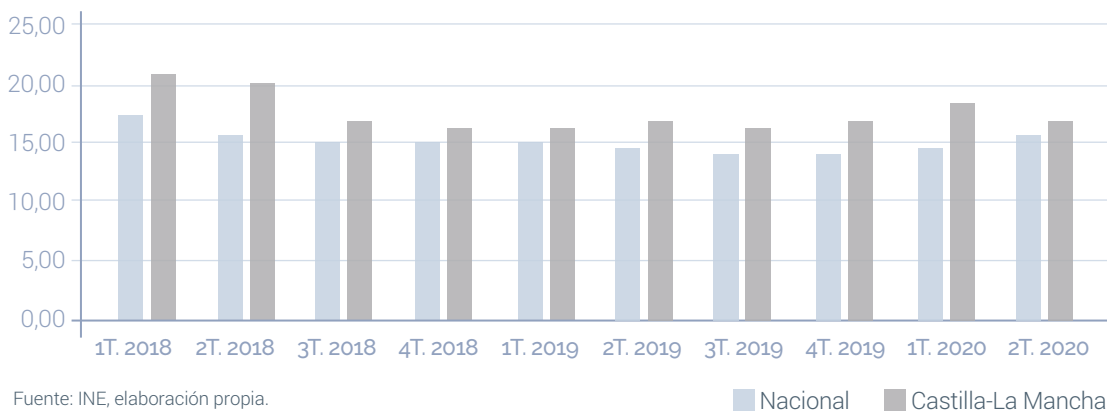
La tasa de paro en C-LM asciende a un 16,84% en este periodo

Según la EPA publicada por el Instituto Nacional de Estadística correspondiente al segundo trimestre de 2020, la población activa en nuestra región, alcanzó la cifra de 927.300 personas, esto implica un descenso del 5,19% respecto al trimestre anterior y un decrecimiento del 5,54% en términos interanuales. La tasa de actividad en Castilla-La Mancha es del 54,80%, siendo la masculina del 62,86% frente a una tasa de actividad femenina del 48,71%. A nivel estatal, la tasa de actividad se sitúa en el 55,54%.

El número de ocupados en Castilla-La Mancha para este trimestre se situó en 771.100 personas, representando una caída del 3,72% respecto al primer trimestre de 2020 y un descenso igualmente del 6,02% respecto al mismo trimestre del año anterior. En España, la cifra de ocupados cayó un 5,46% respecto al trimestre anterior y disminuyó un 6,05% interanual.

La cifra de parados en nuestra región correspondiente al segundo trimestre de 2020 es de 156.200 personas, registrando una disminución respecto al trimestre anterior del 11,82%, mientras que el descenso es de un 3,12% respecto al segundo trimestre de 2019. En España, creció un 1,66% respecto al trimestre anterior y asimismo aumentó en un 4,25% en términos interanuales. Estos datos, sitúan la tasa de paro en nuestra región en un 16,84% (18,11% anterior periodo). La tasa de paro de las mujeres es el 20,63% y la de los hombres el 14,04%. A nivel nacional la tasa de paro en este trimestre se sitúa el 15,33% (14,41% primer trimestre de 2020).

TASA DE PARO (EPA)



Por otro lado, los datos del paro del mes de junio publicados por el Servicio Público de Empleo, reflejan un aumento de 24.407 desempleados respecto al mismo mes del año anterior en nuestra región, situando la cifra de parados en 187.732 personas. En términos relativos, esta cifra supone un incremento del 14,94% respecto al mes de junio de 2019, y una reducción del 3,20% respecto al mes anterior. En el mes de junio, la tasa de variación mensual en Castilla-La Mancha del paro registrado en términos desestacionalizados es del -0,2%. Por sectores de actividad económica, el paro tuvo el siguiente comportamiento, en términos interanuales:

- Agricultura: **12,14%**
- Industria: **16,33%**
- Construcción: **20,22%**
- Servicios: **16%**
- Sin empleo anterior: **3,19%**



El número de afiliados medios al Sistema de la Seguridad Social durante el mes de junio en Castilla –La Mancha ha alcanzado la cifra de 699.467, suponiendo una reducción del 2,16%. En España, la cifra ha sido de 18.624.337 afiliados y descenso del 4,58%.

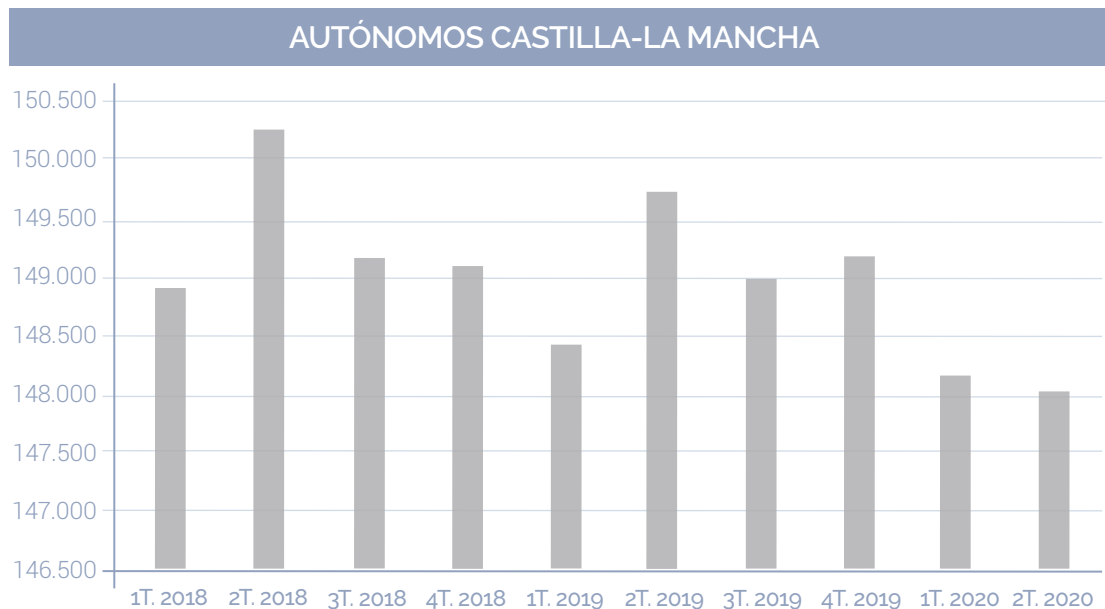
En el mes de junio, la tasa de variación mensual en Castilla-La Mancha, de los trabajadores medios afiliados a la Seguridad Social, en términos desestacionalizados ha sido del -1,2%.

Respecto al avance del mes de julio, el número de parados en Castilla-La Mancha ha sido de 23.072 personas, un 14,15% más que el año pasado. El número de afiliados cae en nuestra Región en un 1,87%.

Autónomos

El número de autónomos en Castilla-La Mancha asciende en el segundo trimestre de 2020 a 148.019, un 0,96% más que el trimestre anterior (1.403 autónomos más), y 1.708 menos que en el mismo periodo que el año pasado. A nivel nacional hay en el último trimestre 20.871 trabajadores por cuenta propia menos que a finales del año 2019.

Destacar que más del 79% de los autónomos en la región no tienen ningún trabajador a su cargo.



Fuente: Ministerio de Trabajo, elaboración propia.



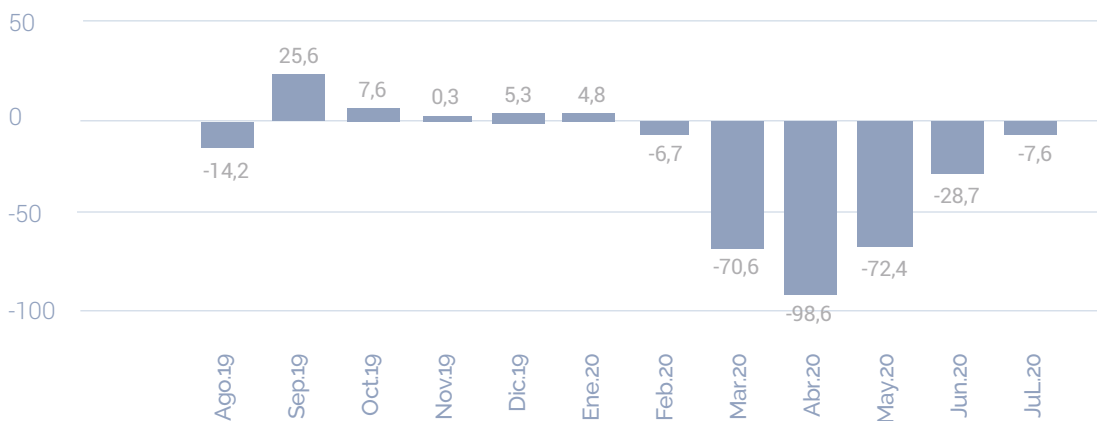
MATRICULACIÓN DE VEHÍCULOS

Se matricularon un total de 2.871 vehículos en Castilla-La Mancha, lo que representó caída del 72,69%

Según la estadística de matriculaciones de la Dirección General de Tráfico, durante el pasado mes de junio se matricularon un total de 2.871 vehículos en Castilla-La Mancha, lo que representó caída del 72,69% respecto al mismo mes del año anterior. En España se matricularon 130.392 vehículos, registrándose un descenso del 28,32%.

En el caso de los turismos, el número de matriculaciones fue de 2.072, lo que supuso una variación interanual para la región del -75,41%, mientras que a nivel nacional se matricularon 90.596 turismos, representando una caída del 35,49% respecto al mismo periodo del año previo. Castilla-La Mancha es la 9ª comunidad autónoma, del ranking de comunidades autónomas por número de matriculaciones, ascendiendo un puesto respecto al trimestre anterior. En el avance del mes de julio, se matricularon un 60,07% de vehículos menos que el año pasado, mientras que a nivel nacional se registra un incremento del 3,14%.

Tasa de variación matriculaciones en Castilla-La Mancha



Fuente: DGT y ANFAC



TURISMO

Según la Encuesta de ocupación de establecimientos hoteleros del Instituto Nacional de Estadística, durante el mes de junio se registraron 61.577 pernoctaciones en Castilla-La Mancha, lo que supone un descenso del 82,3% interanual. A nivel nacional, la caída de las pernoctaciones ha sido del 95,1%.

A su vez, el número de viajeros registró un decrecimiento del 85,1% interanual en Castilla-La Mancha, mientras que en España descendió un 91,9%. La tasa de variación acumulada en el primer trimestre de 2020 para los viajeros de Castilla-La Mancha es del -63,8% (-68,5% en España). Y para las pernoctaciones es del -63,8%, un -70,5% en el conjunto nacional.



En cuanto a los alojamientos extra-hoteleros, según el INE, en el mes de junio se registraron 43.319 pernoctaciones, lo que significa una caída del 72,2% interanual. A nivel nacional este descenso ha sido del 84,6%. Con relación a la modalidad de turismo rural, los datos registrados durante el mes de junio han sido de 21.128 pernoctaciones en Castilla-La Mancha, lo que supone un decrecimiento del 64,9% respecto al mismo mes del año anterior. A nivel nacional, se ha producido un descenso igualmente de las pernoctaciones de un 73,5%.

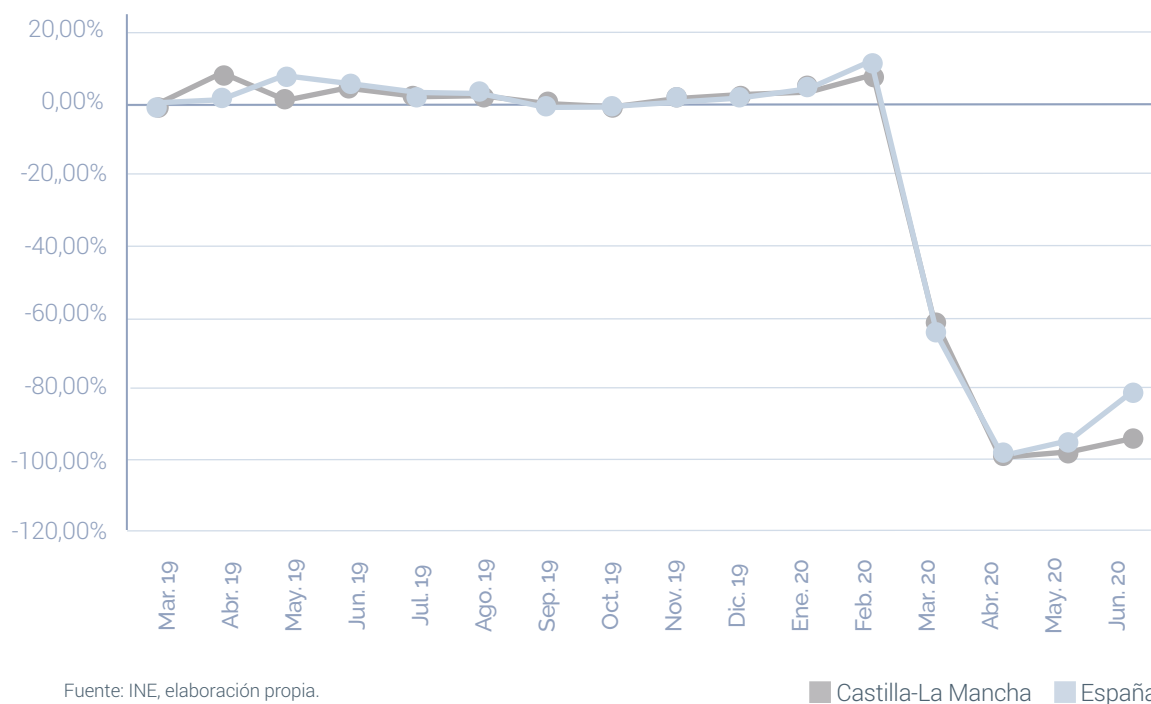
Durante el mes de junio se registraron 61.577 pernoctaciones en Castilla-La Mancha, lo que supone un descenso del 82,3% interanual

A su vez, el número de viajeros registró un decrecimiento del 76,4% interanual en Castilla-La Mancha, mientras que en España fue del 73,4%.

En el avance del mes de julio, las pernoctaciones en Castilla-La Mancha cayeron un 46,6% respecto al año pasado, y los viajeros un 48,5%, siendo los datos a nivel nacional un -73,4% en pernoctaciones y un -64,3% en viajeros, como consecuencia de los efectos de la COVID19 sobre el sector del turismo.

Respecto al transporte urbano de viajeros, la cifra registrada en junio de 2020 en nuestra región ha sido de 624 mil viajeros, un 62,2% menos que los registrados el mismo mes de 2019, (a nivel nacional la caída ha sido del -58,5%). En el periodo acumulado enero-junio, en 2020 ha habido un descenso del 47,5% respecto a 2019 (caída del 47,4% a nivel nacional).

% VARIACIÓN PERNOCTACIONES HOTELERAS



Fuente: INE, elaboración propia.

■ Castilla-La Mancha ■ España



SECTOR SERVICIOS

El Índice General de cifra de negocios se redujo un 9,1% en Castilla-La Mancha en el mes de junio respecto al mismo mes de 2019. A nivel nacional, la caída de este índice ha sido del 18%. En el primer trimestre de 2020, la variación negativa acumulada es del -15,9% en la Región, mientras que a nivel nacional es del 18,4%.

El Índice General de cifra de negocios se redujo un 9,1% en Castilla-La Mancha en el mes de junio

Respecto a la ocupación en el sector servicios, la variación interanual del Índice General en la región ha sido del -6,3%, mientras que a nivel nacional ha sido del -7,1%. La ocupación en el sector servicios registra un descenso acumulado en Castilla-La Mancha del 2,5%, mientras que en el conjunto de España la tasa asciende al -3,3%.

En este mes, la tasa de variación mensual del Índice General de cifra de negocios en Castilla-La Mancha, en términos desestacionalizados, ha sido del 0,6%.



COMERCIO AL POR MENOR

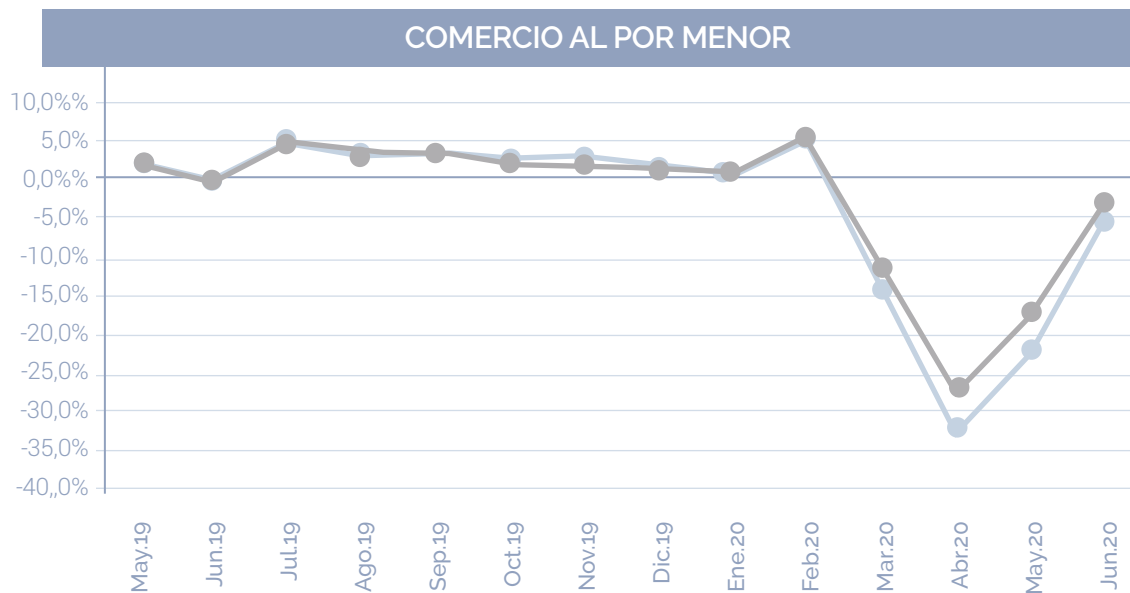
Según la encuesta del Índice de comercio al por menor del INE, las ventas del comercio minorista tuvieron un descenso de un 2,8% en Castilla-La Mancha durante el mes de junio, respecto al mismo mes de 2019. A nivel nacional, esta variación fue del -4,9%.

Analizando para Castilla-La Mancha los datos a precios constantes (eliminando el efecto de la inflación), el índice general registró una caída del 0,7%, mientras en España ha sido del -3,3%. En este mes, la tasa de variación mensual del Índice General de Comercio al por menor de Castilla-La Mancha, ha sido del 14,4%.

Respecto a la ocupación en el sector del comercio minorista, la variación interanual en el índice general en la Región ha sido del -2,9%, y del -3,7% a nivel nacional.

En el acumulado de los 7 primeros meses del año 2020, contando con el avance del mes de julio, las ventas descienden un 7,6% en Castilla-La Mancha, y la ocupación en el sector del comercio minorista un 1,5%, mientras que en el conjunto nacional esta caída es del 10,7% igualmente, y la ocupación desciende de manera acumulada un 1,8%.

Las ventas del comercio minorista tuvieron un descenso de un 2,8% en Castilla-La Mancha



Fuente: INE, elaboración propia.

■ España ■ Castilla-La Mancha



10

SECTOR INDUSTRIAL

Según el Instituto Nacional de Estadística, el Índice de Producción Industrial de Castilla-La Mancha, en el mes de junio ha experimentado un descenso del 11,8% sobre el mismo mes del año anterior.

Diferenciando según el destino económico de los bienes, la variación interanual en Castilla-La Mancha ha sido la siguiente:

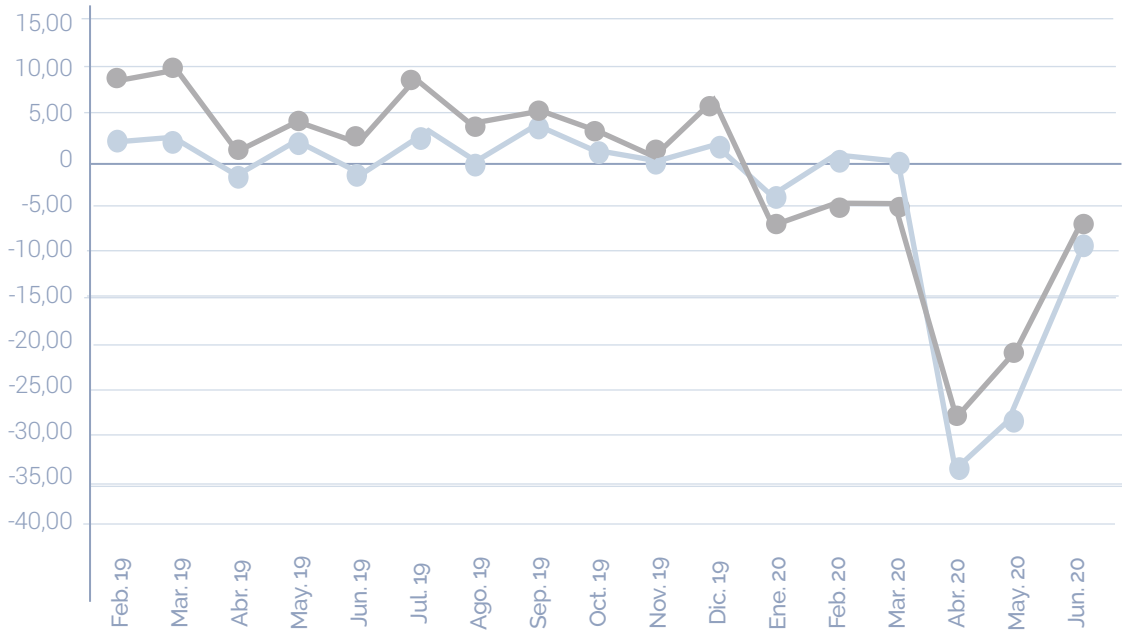
- Bienes de consumo: **-5,6%**
- Bienes de equipo: **-11,2%**
- Bienes intermedios: **-6,8%**
- Energía: **-27,3%**

A nivel nacional, la variación del IPI ha sido del -9,6%. Si descontamos el efecto sobre este índice de la energía, el IPI cayó un 7,4% en nuestra región, pero aumentó un 11,6% respecto al mes anterior.

En el acumulado del primer semestre, la producción industrial descendió en Castilla-La Mancha un 13%, y un 14,8% del conjunto de España.



ÍNDICE DE PRODUCCIÓN INDUSTRIAL



Fuente: Servicio de Estadística de Castilla-La Mancha, elaboración propia.

■ España

■ Castilla-La Mancha

Como nuevo indicador, el consumo eléctrico en Castilla-La Mancha, en todos los sectores, disminuyó en junio un 2,6% respecto al mismo periodo del año pasado (aumento del 18,7% respecto a mayo). A nivel nacional esa reducción fue más pronunciada, de un 7,7% interanual.

La cifra de negocio industrial en Castilla-La Mancha se redujo en junio un 4,4% (acumula un descenso del 13,5% en el conjunto del año), mientras que en el conjunto nacional la caída en junio fue del 11,4% (acumulado -17% en el primer semestre de 2020).



Según la Agencia Estatal de Administración Tributaria, durante el pasado mes de junio las importaciones ascendieron a 683,4 millones de euros en Castilla-La Mancha, lo que supone una caída del 6,2% (-20,1% en España).

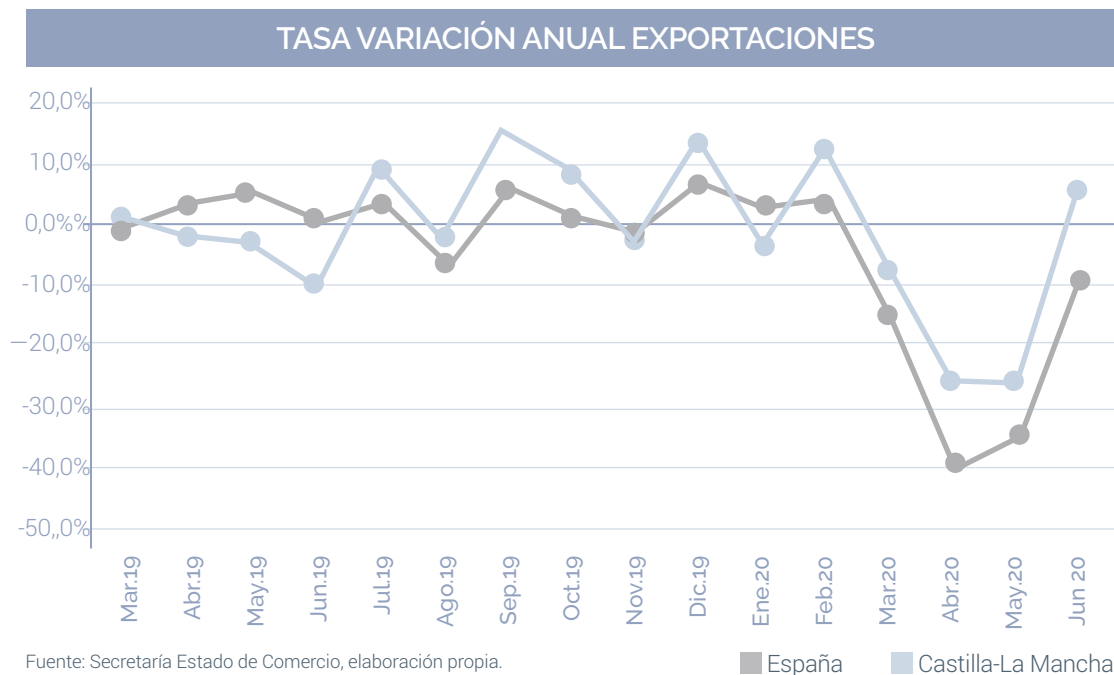
Las exportaciones registradas fueron de 610,4 millones de euros en Castilla-La Mancha, suponiendo un incremento del 5,8% (En el conjunto España cayeron un 9,2%). El importe de nuestras exportaciones en dicho mes cubrió el 89,3% de las importaciones (107% a nivel nacional).

A nivel acumulado, las exportaciones de Castilla-La Mancha alcanzaron los 3.321,1 millones de euros en el primer semestre del año, cifra que supone un descenso del 7,7% respecto al mismo periodo del año anterior. Por su parte, las importaciones alcanzaron los 4.225,7 millones, lo que supone igualmente un descenso del 2,2% respecto al mismo periodo de 2019.

Las exportaciones de Castilla-La Mancha alcanzaron los 3.321,1 millones de euros en el primer semestre del año, cifra que supone un descenso del 7,7%

Entre enero y junio de 2020 los productos agroalimentarios ocuparon la primera posición de las exportaciones regionales con 1.237,3 millones de euros, representando el 37,3% del total exportado por Castilla-La Mancha y registrando un incremento del 2,2% respecto al mismo periodo del año anterior, siendo el único sector con tasas de crecimiento en este año. Le siguen los bienes de equipo con un volumen de exportaciones de 775,8 millones de euros, y un descenso del 1,4% respecto al dato de 2019, y los productos químicos, con 396,6 millones exportados, con una reducción del 18,8% interanual.

Por destinos, la Europa sigue acaparando el grueso de las exportaciones castellano-manchegas, al representar el 73% del total. Francia, Alemania, Italia y Portugal son los lugares donde más se exporta. Marruecos, China y Estados Unidos destacan fuera de la Unión Europea.



Respecto a los precios y según los últimos datos del INE, a tasa anual del Índice de Precios de Exportación (IPRIX) en el mes de junio es del -2,8%, un punto y medio superior a la registrada en mayo. Por destino económico, destacan: energía, bienes intermedios, y bienes de consumo no duradero.



ÍNDICE DE CONFIANZA EMPRESARIAL ARMONIZADO

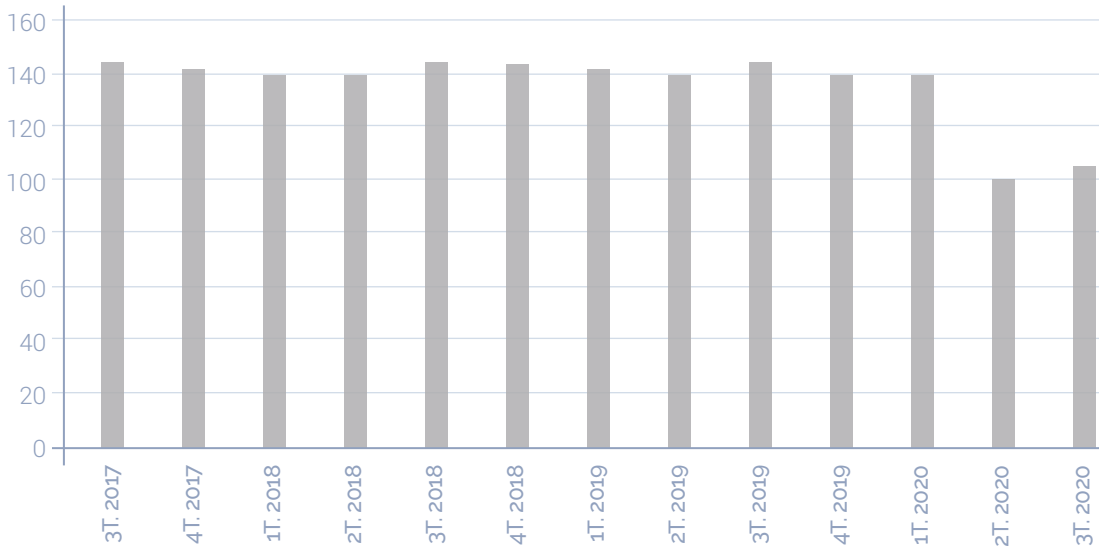
El Índice de Confianza Empresarial Armonizado en Castilla-La Mancha prevé para el tercer trimestre de 2020 un incremento de 3,7 puntos respecto al trimestre anterior,

El Índice de Confianza Empresarial Armonizado en Castilla-La Mancha prevé para el tercer trimestre de 2020 un incremento de 3,7 puntos respecto al trimestre anterior, situándose en un valor de 106,7. En España el valor del índice ha sido 95,5 tras mantenerse invariable respecto al dato del periodo anterior.

En cuanto a las respuestas relativas al trimestre finalizado (Situación), el 5,1% de los gestores de los establecimientos empresariales ha tenido una opinión favorable sobre la marcha de su negocio en el segundo trimestre de 2020. Por su parte, el 66,2% ha opinado de forma desfavorable. La diferencia entre ambos porcentajes, denominada Balance de Situación, se situó negativamente en -61,1 puntos (-62,8 en España).

Respecto al trimestre que comienza (Expectativas), el 9,1% de los gestores de los establecimientos empresariales considera que la marcha de su negocio será favorable en el tercer trimestre de 2020, mientras que el 51,6% opina que será desfavorable. La diferencia entre el porcentaje de respuestas favorables y desfavorables, llamado Balance de Expectativas, alcanza el valor de -42,5 puntos (-47,2 para el conjunto nacional).

ÍNDICE DE CONFIANZA EMPRESARIAL CASTILLA-LA MANCHA



Fuente: INE, elaboración propia.



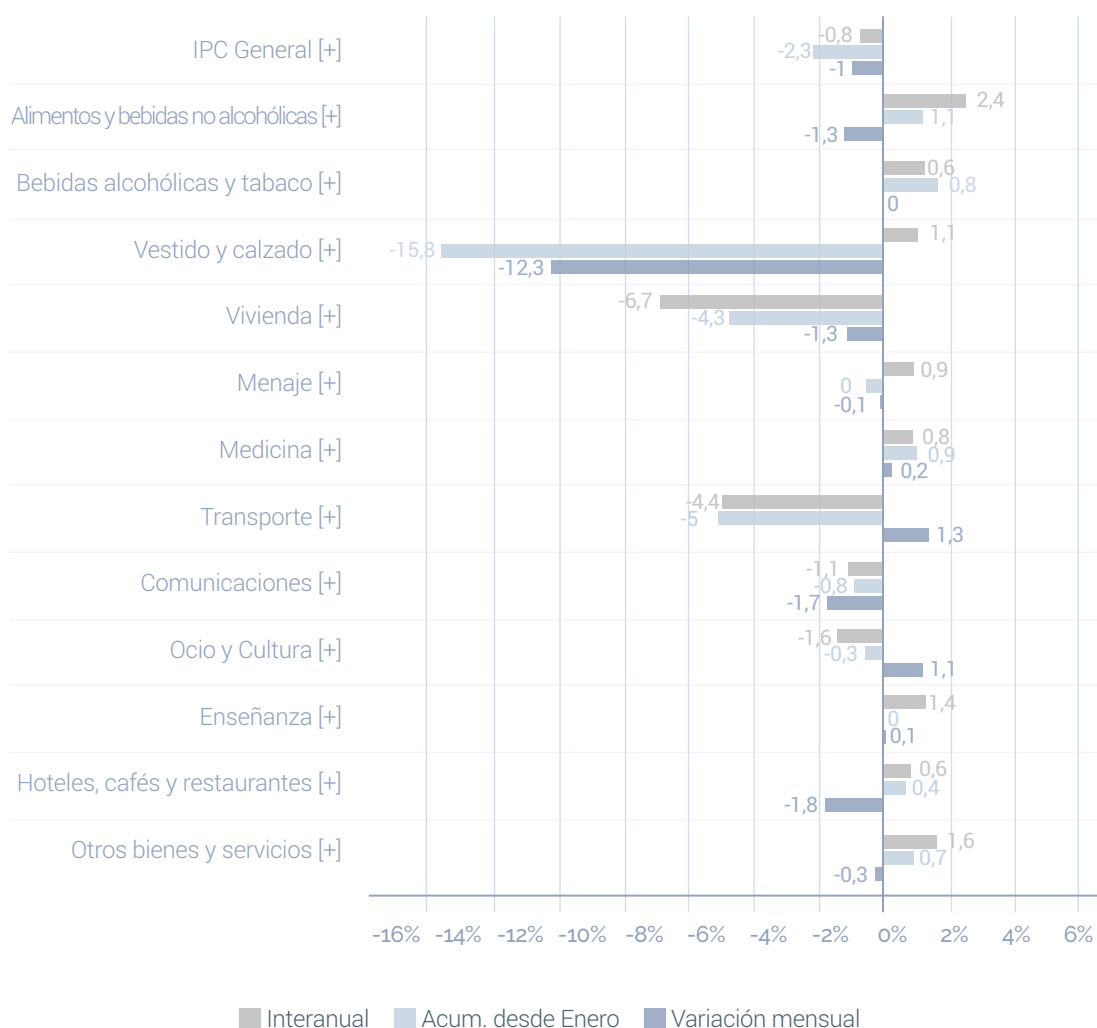
Según el Instituto Nacional de Estadística, la variación interanual del Índice general de precios de consumo durante el mes de junio de 2020 se situó en el -0,6% en Castilla-La Mancha, mientras que en España fue del -0,3%. Los grupos que mayores variaciones interanuales han experimentado en Castilla-La Mancha son:

- Otros bienes y servicios: **1,6%**
- Hoteles, cafés y restaurantes: **2,8%**
- Alimentos y bebidas no alcohólicas: **3,4%**

La variación interanual del Índice general de precios de consumo durante el mes de junio de 2020 se situó en el -0,6% en Castilla-La Mancha

La variación mensual en nuestra región del Índice General ha sido del 0,7%, siendo para España del 0,4%.

IPC CASTILLA-LA MANCHA. JULIO 2020



Fuente: INE y Diario Expansión.



14

SOCIEDADES MERCANTILES

El número sociedades mercantiles creadas en Castilla-La Mancha durante el mes de junio fue de 159, lo que supone un descenso del 22,1%

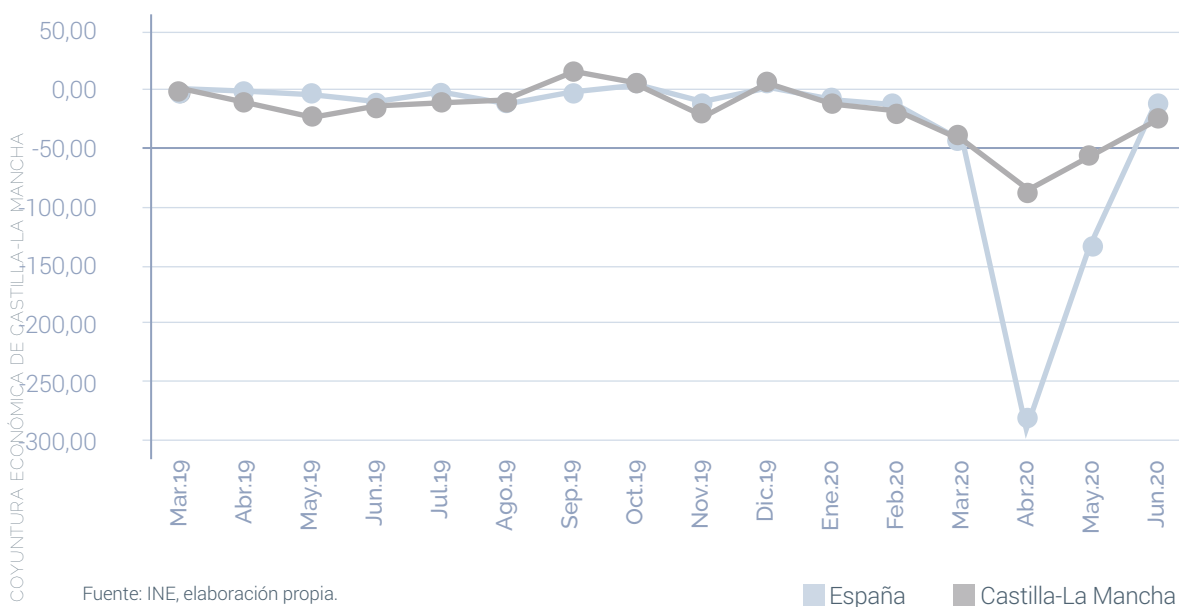
Según el INE, el número de sociedades mercantiles creadas en Castilla-La Mancha durante el mes de junio fue de 159, lo que supone un descenso del 22,1% respecto al mismo mes del año anterior (-9,4% en España). El capital suscrito para su constitución en la región alcanzó la cifra de 2,57 millones de euros, con un aumento del 76,5% interanual (a nivel nacional creció un 37,2%).

Por otro lado, en junio ampliaron capital en nuestra comunidad 32 sociedades mercantiles, una caída del 33,3% con respecto al mismo mes del año anterior (-10,2% en el conjunto de España), registrando la cifra de capital correspondiente una variación interanual del -62,1% (-37,9% en el conjunto nacional).

El número de sociedades disueltas en este periodo fue 17, suponiendo un descenso del 32% respecto al correspondiente mes del año anterior (-11,4% en España).

Respecto al número de empresas concursadas en el segundo trimestre de 2020, éstas han ascendido a 23 en Castilla-La Mancha, frente a los 37 en el mismo trimestre del año anterior. En España las cifras respectivas fueron 1.111 y 1.894. Por tipo de concurso, 22 fueron voluntarios y 1 necesarios, mientras que en el mismo periodo del año previo fueron 36 y 1 en cada una de estas modalidades.

SOCIEDADES MERCANTILES CREADAS



Fuente: INE, elaboración propia.

■ España ■ Castilla-La Mancha



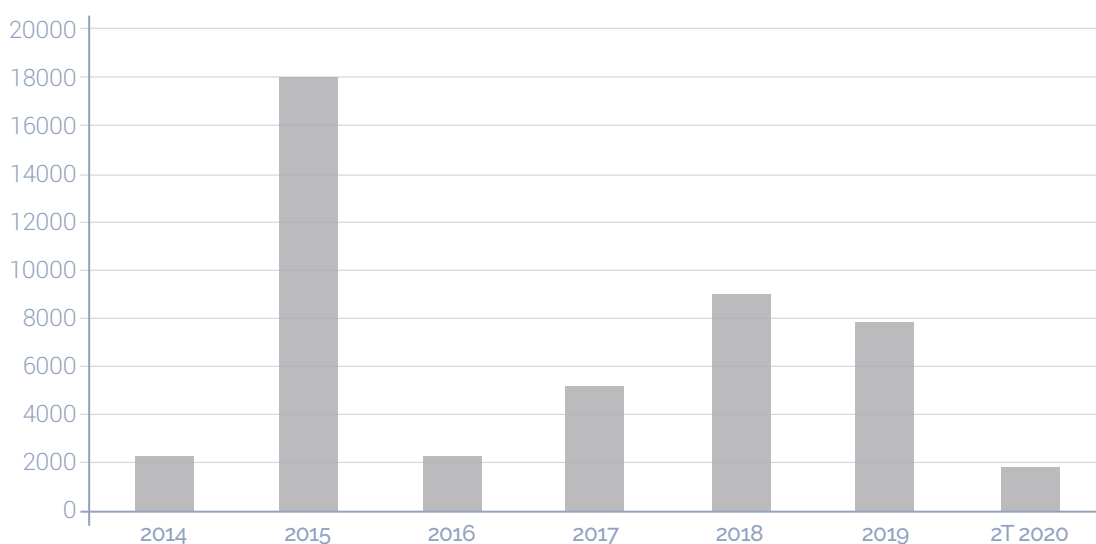
15

CLIMA LABORAL

Según datos del Ministerio de Trabajo, el número jornadas no trabajadas en el periodo enero-mayo de 2020 fueron 1.536, un 144% más que en el mismo periodo de 2019, y los participantes en dichas huelgas fueron 116, un 62,4% menos, siendo el número de huelgas celebradas, 2.

El coste total para la economía regional de las jornadas no trabajadas alcanza el 10% del PIB total de Castilla-La Mancha, por lo tanto, es de vital importancia que haya un diálogo social permanente que redunde de manera positiva en el clima laboral de la región.

JORNADAS NO TRABAJADAS CASTILLA-LA MANCHA



Fuente: Ministerio de Trabajo, elaboración propia.

Según datos del Servicio de Estadística de Castilla-La Mancha, la variación salarial en convenios colectivos de trabajo ascendió en mayo al 2,06%, y ligeramente superior del 2,05% del registrado en el mismo periodo del año anterior.



16

SINIESTRALIDAD LABORAL

El índice de incidencia de accidentes laborales cae en la región en el primer trimestre (no disponemos de datos actualizados) del año antes de la paralización de la actividad por el COVID-19. La tasa que relaciona los accidentes en jornada de trabajo con la población protegida por contingencias profesionales se reduce un 19,4 por ciento en los tres primeros meses, y descendía más de un 11 por ciento antes del estado de alarma.

A lo largo del pasado año 2019 el índice de incidencia total de accidentes laborales en Castilla-La Mancha descendió un 0,3 por ciento, según los datos extraídos del informe de siniestralidad laboral presentado en la Comisión Regional de Seguridad y Salud Laboral de Castilla-La Mancha, de la que CECAM es miembro. Por otro lado, se incrementa el índice de incidencia para los accidentes graves un 4,2 por ciento y el de los mortales un 6 por ciento. Por sectores aumentó el índice total en industria, construcción y agrario, y disminuyó en servicios.

Durante el pasado año 2019, la Confederación, a través de sus técnicos de prevención de riesgos laborales repartidos en las cinco provincias de la región, ha realizado un total de 911 visitas in situ a las empresas de la Comunidad Autónoma, con la finalidad de asesorar e informar a las mismas sobre la normativa vigente en materia de Prevención de Riesgos laborales, así como de todas las dudas que puedan surgir en su aplicación. En 2020 seguirán realizando las mismas actuaciones.



17

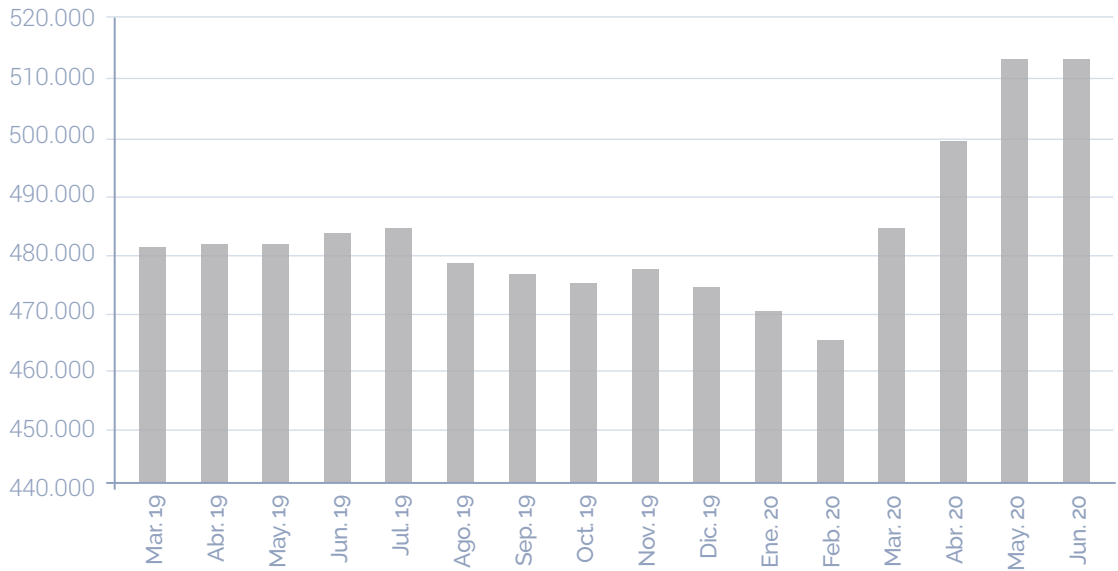
FINANCIACIÓN

Según datos del Banco de España, la financiación a empresas se incrementó en 4.038 millones de euros en junio de 2020 respecto al mes anterior, hasta los 945.183 millones de euros, aumentando la tasa interanual en un 6,1%, por encima del dato del mes anterior. Por otro lado, y en consonancia con lo que viene pasando los últimos años, son las Administraciones Públicas las que registran los mayores aumentos, un 6,8% en concreto en el mes de junio. Los hogares disminuyen su financiación en un 0,8% anual en este mes. Los préstamos bancarios a empresas repuntan un 8,2% interanual en el mes de junio, registrando 514,7 mil millones de €, después de tocar mínimos el mes de febrero.

Respecto a la morosidad, descendió de manera ligera en mayo, hasta el 4,73% desde el 4,75% del mes anterior, debido a que los créditos totales han aumentado en mayor cuantía que los créditos dudosos. Los créditos impagados aumentaron en mayo a 58.080 millones, volviendo a la senda de crecimiento tras numerosos años de continuas bajadas. Por otro lado, el crédito total concedido a familias y empresas aumentó en 14.000 millones de euros, hasta 1.226 billones frente a los 1.212 billones de abril, según los datos publicados por el Banco de España. En el mismo periodo del año pasado, la ratio de morosidad era del 5,70%, casi un punto superior al dato actual.



PRÉSTAMOS BANCARIOS A EMPRESAS



Fuente: Banco de España, elaboración propia.

Según los datos del Ministerio de Hacienda, el periodo medio de pago a proveedores en Castilla-La Mancha por parte de las de las Administraciones Públicas en mayo fue de 23,65 días, disminuyendo en 1 día lo que tardaba en pagar en el mes de abril (24,65 días). La media del conjunto de las regiones ascendió en mayo de 2020 a 34,94 días.

El periodo medio de pago a proveedores en Castilla-La Mancha por parte de las de las Administraciones Públicas en mayo fue de 23,65 días



Reino Unido, 3 - Planta 3^a
45005 Toledo
T. 925 285 015
cecam@cecam.es
www.cecam.es

 www.linkedin.com/company/cecam-ceoe-cepyme

 @_CECAM

 @cecamclm

