



INFORME DE COYUNTURA ECONÓMICA DE CASTILLA-LA MANCHA



ACERCA DE CECAM

La Confederación Regional de Empresarios de Castilla-La Mancha (CECAM CEOE-CEPYME Castilla-La Mancha)

Es la Organización Empresarial más representativa de Castilla-La Mancha, de carácter intersectorial, sin ánimo de lucro, independiente y de adhesión voluntaria. Fue constituida por las cinco organizaciones empresariales intersectoriales y provinciales de la región (Confederación de Empresarios de Albacete, Confederación Provincial de Empresarios de Ciudad Real, Confederación de Empresarios de Cuenca, Confederación Provincial de Empresarios de Guadalajara y Federación Empresarial Toledana), integrando a través de ellas a más de 300 asociaciones, siendo asociadas las entidades constituyentes y las organizaciones empresariales regionales sectoriales.

La Confederación pretende la coordinación, representación, gestión y defensa de los intereses generales y comunes de las empresas, con especial interés en la prestación de servicios que aporten valor al asociado.

Desde el principio, la patronal regional, integrada en CEOE y CEPYME, ha venido asumiendo responsabilidades que han contribuido a la vertebración autonómica, consiguiendo con ello una cohesión empresarial.

FUNCIONES:

Representación

- Representa a las asociaciones integradas, en cerca de 100 foros de participación. Conjuga los intereses de todos y cada uno de los asociados.

Interlocutor empresarial de la región

- Reconocida por las organizaciones empresariales, los empresarios, los autónomos, las Instituciones públicas y privadas, como el principal interlocutor empresarial de Castilla-La Mancha.
- Comprometida con la sociedad.
- Coordina los servicios que se prestan, con los de las organizaciones empresariales provinciales.

Servicios de Información y asesoramiento

- Jurídico-laboral, Económico, Internacional, Formación, Calidad, Medio Ambiente, Prevención de Riesgos Laborales, Comunicación.
- Cursos, seminarios, conferencias, reuniones, jornadas, foros, publicaciones, revista informativa.

La inclusión del papel desempeñado por las organizaciones empresariales de nuestro país, como es CECAM CEOE-CEPYME, dentro de la Constitución Española, da muestra de la relevancia de estas organizaciones, tal y como se recoge en el Artículo 7 del Título Preliminar de la Carta Magna, donde además se destaca su contribución a la defensa y a la promoción de los intereses económicos y sociales.

PARA MÁS INFORMACIÓN 

CECAM CEOE-CEPYME Castilla-La Mancha
C/ Reino Unido, 3-3ª Planta. 45005 Toledo
Telf.: 925 28 50 15 · e-mail: cecam@cecam.es

www.cecam.es

01. INTRODUCCIÓN	4
02. PIB	5
03. DÉFICIT PÚBLICO Y ESTABILIDAD PRESUPUESTARIA	7
04. MERCADO DE VIVIENDA	8
05. MERCADO DE TRABAJO	9
06. MATRICULACIÓN DE VEHÍCULOS	10
07. TURISMO	11
08. SECTOR SERVICIOS	12
09. COMERCIO AL POR MENOR	13
10. SECTOR INDUSTRIAL	14
11. COMERCIO EXTERIOR	15
12. ÍNDICE DE CONFIANZA EMPRESARIAL	16
13. PRECIOS	17
14. SOCIEDADES MERCANTILES	18
15. CLIMA LABORAL	19
16. SINIESTRALIDAD LABORAL	20
17. FINANCIACIÓN	20



INTRODUCCIÓN

Según va transcurriendo el año 2019, los signos de ralentización económica y agotamiento del ciclo expansivo de nuestra actividad productiva se van acentuando. Cada vez son más los indicadores que hacen patente un cambio significativo en la tendencia de nuestra economía.

Las previsiones de crecimiento de nuestra región medido en términos de PIB, se van corrigiendo a la baja de manera continua y de forma consensuada por todos los organismos tanto públicos, como privados. De hecho, en la actualidad todos coinciden (BBVA, AIREF, FUNCAS...), que para 2019 llegaremos a superar en una décima el 2 %, y para 2020 este indicador se situará entre el 1,6 y 1,7 %.

Esta corrección en las previsiones evidentemente son la consecuencia de un empeoramiento de factores tales como la demanda interna, y la inversión incidiendo lógicamente de forma negativa en el empleo. A esta ralentización se le une un endeudamiento de la Administración 10 puntos superior a la media nacional, alcanzado los 15 mil millones de euros, y con previsiones por parte de FEDEA de no cumplir con el déficit establecido para Castilla-La Mancha del 0,1 %, concretamente se estima que llegemos al 1 %, nueve décimas más.

Todas estas previsiones se ven correspondidas con nuestra situación actual, con datos a nivel de empleo que muestran síntomas de agotamiento, concretamente en el último trimestre el nivel de ocupados no llegó a incrementarse si quiera el 1 % con respecto al segundo trimestre, la reducción del paro se estableció en un 1,66 % en los últimos tres meses, y un 3,33 % en los últimos doce, dejando nuestra tasa de paro en un 16 %.

Si vemos los sectores, el turismo se empieza a resentir, los índices de crecimiento del comercio al por menor son muy leves, y la cifra de negocio del sector servicios apenas si sobrepasa el 0,5 %.

Si hemos dicho que la demanda interna es uno de los indicadores que muestra esta ralentización, no lo es menos el sector exterior, el cual en los ocho primeros meses del año apenas si se incrementó un 0,7 %. La confianza empresarial cae 4,5 puntos con respecto al trimestre anterior, y el Balance de Expectativas se sitúa en negativo.

Si bien y como contrapunto hemos de indicar el buen comportamiento de las matriculaciones en el último mes, después de los malos resultados fruto de la incertidumbre creada en torno al diésel...

Además, hemos de reseñar que el escenario exterior tampoco no es favorable, a las incertidumbres creadas por el Brexit y las tensiones entre EEUU y China, se ha venido a sumar el incremento de los aranceles en productos en los que nuestras empresas son exportadoras.

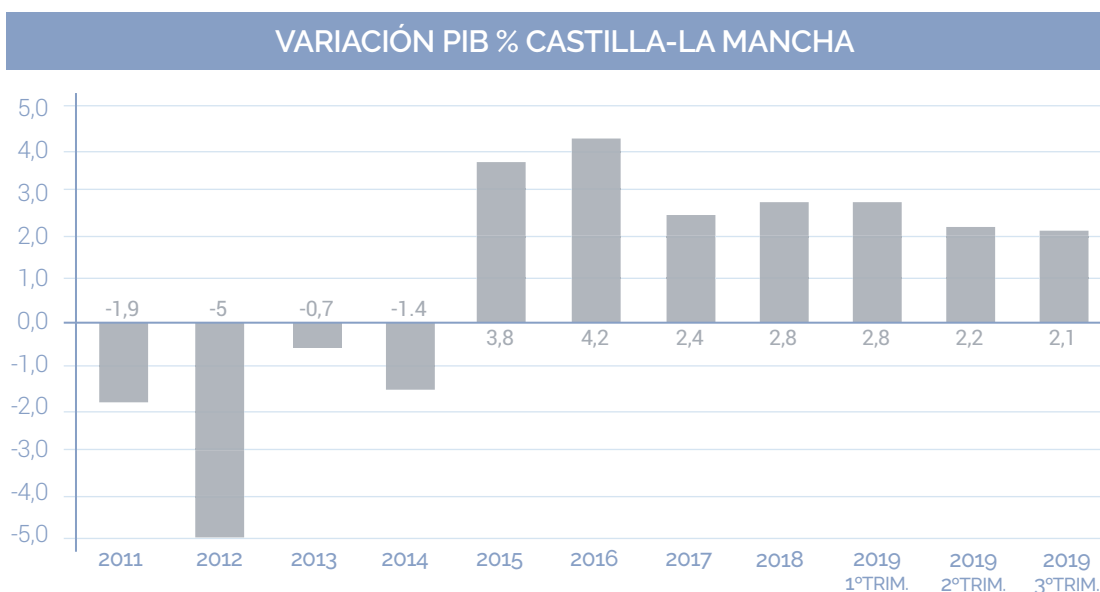
La economía global muestra signos evidentes de fin de ciclo, el PIB europeo sigue en caída a causa de la industria y ahora también del sector servicios según PMI. El Fondo Monetario Internacional predice que la economía mundial crecerá este año al nivel más bajo desde la crisis.

A nivel nacional la demanda de créditos cae por primera vez en seis años y la confianza del consumidor está en el nivel más bajo desde 2013, habiendo caído 29 puntos en cuatro meses.

En definitiva la economía apunta a una clara y marcada desaceleración, este nuevo escenario no debe ser motivo de alarma pero sí de atención para que se tomen las medidas oportunas para que la situación no se recrudezca, algo que es factible que se produzca dadas las decisiones que se están adoptando y que provocan por ejemplo un incremento del 3,8 % del gasto en el Plan de presupuestos de nuestro país enviado a Bruselas, cuando el máximo establecido por la Unión Europea se establece en el 0,9, lo que supone un exceso de gasto de 14 mil millones, tampoco favorecerá a la economía incrementar la presión fiscal anunciada a nivel nacional, ni tampoco aumentar el gasto público o elevar por segundo año consecutivo el SMI sobre todo en este último caso, si tenemos en cuenta los efectos tan nocivos y fácilmente previsibles, que sobre el empleo produjo la primera subida dictada de forma unilateral por el Gobierno nacional.



En cuanto a Castilla-La Mancha, según la estimación del 5 de noviembre de la Autoridad Independiente de Responsabilidad Fiscal (AIREF), el PIB regional en términos reales experimentó en el tercer trimestre de 2019 una variación del 0,5% en tasa inter-trimestral (2,1% en tasa interanual), moderándose su crecimiento debido principalmente a la menor aportación de la demanda interna e inversión.



Fuente: INE, elaboración propia.

En el segundo trimestre de 2019, El PIB español registró un crecimiento del 0,4% respecto al periodo anterior, una décima inferior a la registrada en el primer trimestre del año (0,5%). El crecimiento interanual del PIB se sitúa en el 2,0%, frente al 2,2% del trimestre precedente. La contribución de la demanda nacional al crecimiento interanual del PIB, es de 1,0 puntos, nueve décimas inferior a la del primer trimestre. Por su parte, la demanda externa presenta una aportación de 1,0 puntos, ocho décimas superior a la del trimestre pasado, por lo que las exportaciones compensan en parte el menor dinamismo del consumo privado. En términos anuales, el empleo aumenta a un ritmo del 2,5%, moderándose respecto al primer trimestre en dos décimas. Esto equivale a 446 mil puestos de trabajo a tiempo completo.

En cuanto al empleo y en términos interanuales, el empleo aumenta a un ritmo del 2,8%, tasa dos décimas superior a la del cuarto trimestre, lo que supone un incremento de 510 mil puestos de trabajo equivalentes a tiempo completo en un año, sobre todo en el sector de la construcción y en los servicios inmobiliarios, reduciéndose en agricultura y estancándose en el sector industrial.

Por otro lado, en términos interanuales, al avance del segundo trimestre, el empleo aumenta a un ritmo del 2,5%, tasa tres décimas inferior a la del periodo anterior, lo que supone un incremento de 459 mil puestos de trabajo equivalentes a tiempo completo en un año.



La economía de Castilla-La Mancha crecerá un 2,1% en el conjunto del 2019

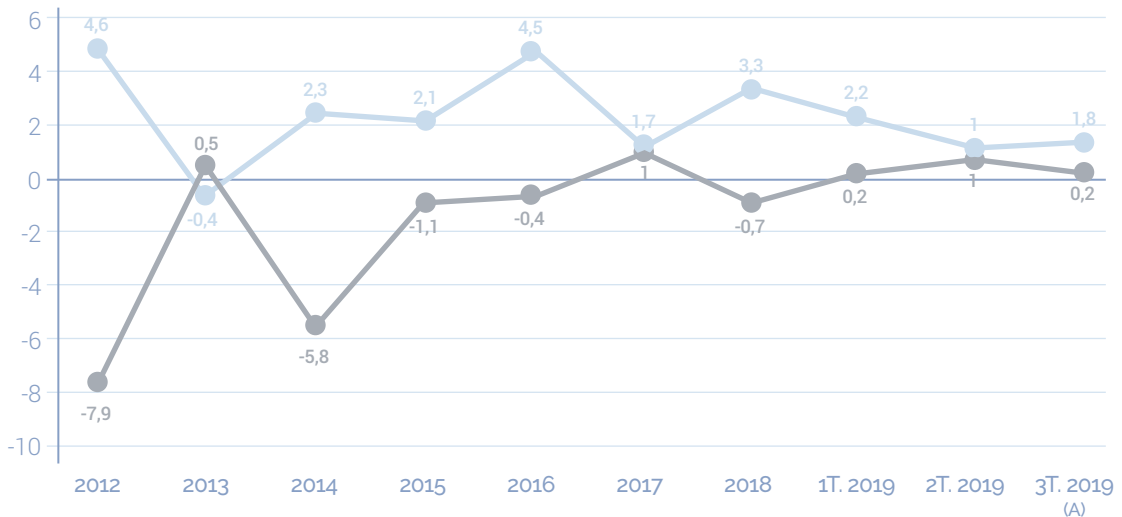
Avance tercer trimestre

Según estimaciones actualizadas del Servicio de Estudios del BBVA, la economía de Castilla-La Mancha crecerá un 2,1% en el conjunto del 2019, por encima de la media nacional, que se estima en el 1,9%. Para 2020, según este estudio reciente, se espera un crecimiento del 1,7% de la economía castellano-manchega, por encima del 1,6% del conjunto nacional.

A nivel nacional, el PIB registra un crecimiento del 0,4% en el avance del tercer trimestre de 2019 respecto al trimestre anterior en términos de volumen. Esta tasa es la misma que la registrada en el segundo trimestre. El crecimiento interanual del PIB se sitúa en el 2,0%, tasa igual a la del trimestre precedente. La contribución de la demanda nacional al crecimiento interanual del PIB es de 1,8 puntos, ocho décimas superiores a la del segundo trimestre. Por su parte, la demanda externa presenta una aportación de 0,2 puntos, ocho décimas inferiores a la del trimestre pasado.

En cuanto al empleo y en términos interanuales, el empleo aumenta a un ritmo del 1,8%, tasa siete décimas inferior a la del segundo trimestre, lo que supone un incremento de 332 mil puestos de trabajo equivalentes a tiempo completo en un año, sobre todo en el sector de la construcción y en la industria, reduciéndose en agricultura. Todas las ramas de los servicios registran incremento en el empleo en el periodo objeto de estudio. La variación interanual del coste laboral unitario se ha situado en el avance del tercer trimestre en el 2,1%.

APORTACIÓN CRECIMIENTO PIB ESPAÑA



Fuente: INE, elaboración propia.

■ Demanda nacional
■ Demanda externa

La Autoridad Independiente de Responsabilidad Fiscal (AIReF) prevé que el PIB español se situó en un 0,4% en el tercer trimestre, y se ha moderado la tasa interanual de la economía española al 2,0%.



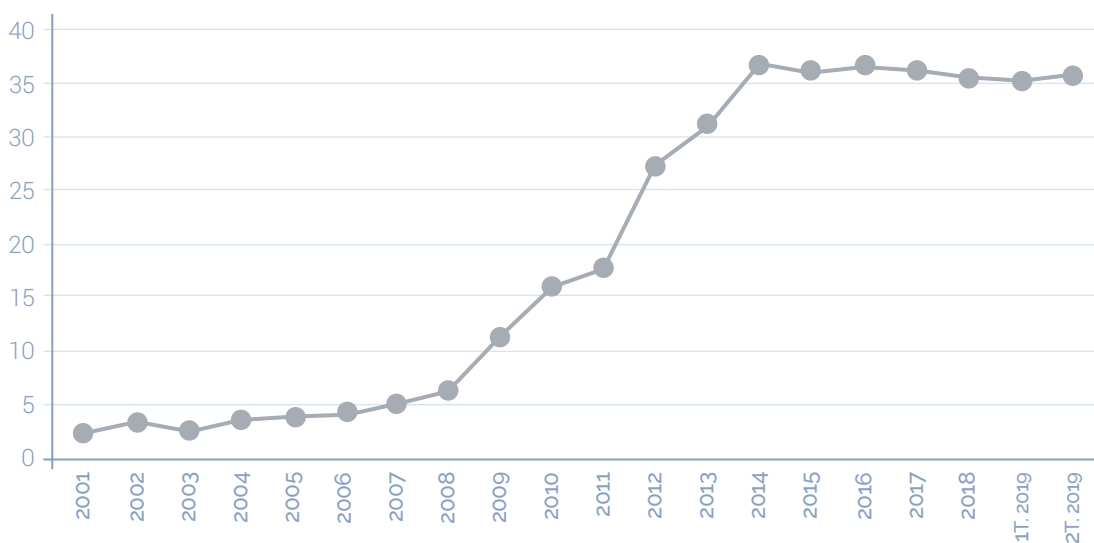
DÉFICIT PÚBLICO Y ESTABILIDAD PRESUPUESTARIA

Según el último informe de FEDEA, Castilla-La Mancha registrará en 2019 un déficit público del -1% del PIB, no cumpliendo con el objetivo de déficit marcado por el Gobierno central, que para nuestra Región está marcado en el 0,1%.

Según el Banco de España, en el segundo trimestre de 2019, la deuda pública en Castilla-La Mancha es un 35,3% del PIB, dos décimas más que en el primer trimestre del año, registrando un total de deuda de 14.998 millones de euros. En el conjunto de las Comunidades Autónomas, esta cifra es del 24,6%, por lo que la deuda en nuestra Región es más de 10 puntos superior a la media nacional. En valores absolutos, en los últimos 5 años la deuda ha aumentado en 2.140 millones de euros. En cuanto a las empresas públicas, la deuda es cero en el segundo trimestre del año, dado que dicha deuda fue absorbida en su día por la propia Junta de Comunidades de Castilla-La Mancha.

Según el último informe de FEDEA, Castilla-La Mancha registrará en 2019 un déficit público del -1% del PIB

DEUDA PÚBLICA % PIB CASTILLA-LA MANCHA



Fuente: Banco de España, elaboración propia.

Reseñable es que dediquemos más recursos a pagar intereses que a inversión productiva. La ejecución en inversiones reales en los ocho primeros meses del año es de 103 millones, siendo el gasto en intereses 166 millones de euros, cifra superior al de inversión productiva. Esto corresponde con el 33,8% de lo presupuestado para todo el año, es decir, que actualmente no se está ejecutando el presupuesto destinado para inversión.



04

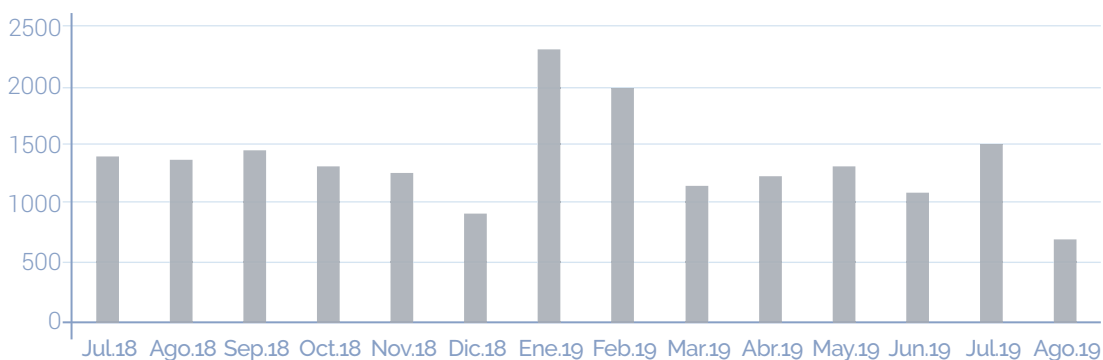
MERCADO DE LA VIVIENDA

Según el INE, el número total de hipotecas constituidas en Castilla-La Mancha durante el mes de agosto ha afectado a 1.105 fincas, lo que supone un descenso del 31,40% respecto al mismo mes del año anterior, ascendiendo el capital prestado en dicho mes a 138.801 miles de euros, lo cual representa una variación interanual del -0,7%. En el caso nacional la variación fue del -28,1% en el número total de fincas hipotecadas y del -22,8% en el importe del capital prestado.

El número de hipotecas efectuadas en la región ascendió a 714, representando una reducción del 33,8%

En el caso de las viviendas, el número de hipotecas efectuadas en la región ascendió a 714, representando una reducción del 33,8%, mientras que el capital prestado descendió un 35,2% respecto al mismo mes del año anterior. Para España los correspondientes datos fueron una variación del -29,9% en el número de hipotecas y del -26,4% en el importe del capital prestado.

HIPOTECAS SOBRE VIVIENDAS C-LM



Fuente: INE, elaboración propia.

En las hipotecas constituidas sobre viviendas, el tipo de interés medio fue del 2,55% (un 3,0% inferior al de agosto de 2018) y el plazo medio de 24 años.

Por otro lado, la compraventa de fincas urbanas tuvo una variación interanual del -29,2% (-17,2% a nivel nacional). El total de compraventas de viviendas respecto al mismo mes del año precedente fluctuó en un -25,9% (-21,1% en el conjunto del país). El 92,6% de estas compraventas correspondió a vivienda libre (91,4% para España). A su vez, el 19,2% del total de compraventas fueron viviendas nuevas (18,2% nacional).

Visados de obra nueva

Respecto a este indicador, en lo que llevamos de 2019, se han concedido en Castilla-La Mancha un total de 2.564 visados de obra nueva, un 3,7% más que lo registrado en 2018. En el conjunto nacional, los visados de obra nueva se han incrementado un 10,4% respecto al ejercicio anterior.

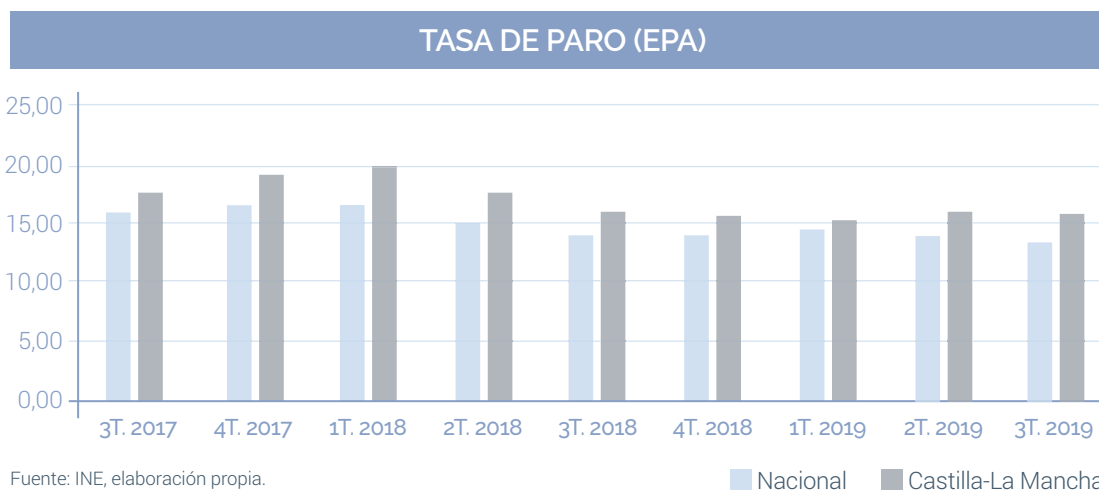


Según la EPA publicada por el Instituto Nacional de Estadística correspondiente al tercer trimestre de 2019, la población activa en nuestra región, alcanzó la cifra de 984.700 personas, esto implica un incremento del 0,30% respecto al trimestre anterior y un aumento igualmente del 0,31% en términos interanuales. La tasa de actividad en Castilla-La Mancha es del 58,41%, siendo la masculina del 65,46% frente a una tasa de actividad femenina del 51,34%. A nivel estatal, la tasa de actividad se sitúa en el 58,72%.

El número de ocupados en Castilla-La Mancha para este trimestre se situó en 826.100 personas, representando un crecimiento del 0,69% respecto al segundo trimestre de 2019 y un incremento del 1,04% respecto al mismo trimestre del año anterior. En España, la cifra de ocupados aumentó un 0,35% respecto al trimestre anterior y creció un 1,77% interanual.

La cifra de parados en nuestra región correspondiente al periodo publicado es de 158.500 personas, registrando una reducción respecto al trimestre anterior del 1,66%

La cifra de parados en nuestra región correspondiente al periodo publicado es de 158.500 personas, registrando una reducción respecto al trimestre anterior del 1,66%, mientras que desciende un 3,33% respecto al tercer trimestre de 2018. En España, desciende un 0,50% respecto al trimestre anterior y asimismo disminuye en un 3,36% en términos interanuales. Estos datos, sitúan la tasa de paro en nuestra región en un 16,10% (16,42% anterior periodo). La tasa de paro de las mujeres es el 21,03% y la de los hombres el 12,25%. A nivel nacional la tasa de paro en este trimestre se sitúa el 13,92% (14,02% tercer trimestre de 2018).



Por otro lado, los datos del paro del mes de septiembre publicados por el Servicio Público de Empleo, reflejan un descenso de 3.551 desempleados respecto al mes anterior en nuestra región, situando la cifra de parados en 163.002 personas. En términos relativos, esta cifra supone un descenso del 1,30% respecto al mes de agosto. Por sectores de actividad económica, el paro tuvo el siguiente comportamiento, en términos interanuales:

- Agricultura: **-0,94%**
- Industria: **-5,29%**
- Construcción: **-5,62%**
- Servicios: **-0,46%**
- Sin empleo anterior: **-9,18%**



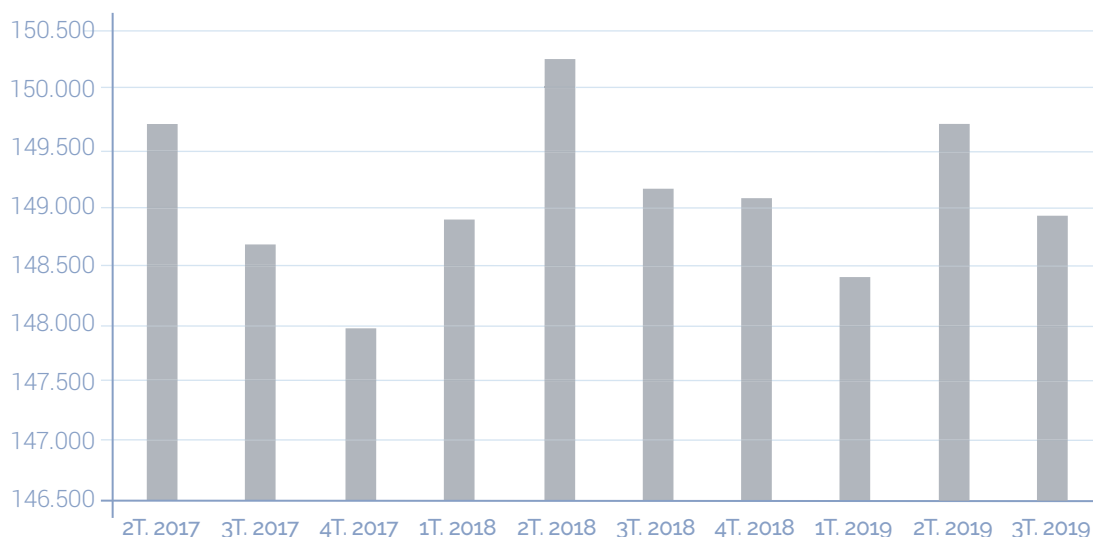
El número de afiliados medios al Sistema de la Seguridad Social durante el mes de septiembre en Castilla-La Mancha ha alcanzado la cifra de 717.801, con una tasa de variación interanual del 2,16%. En España el número de afiliados medios ha sido de 19.323.451 con una tasa de variación interanual es del 2,44%.

En el mes de septiembre, la tasa de variación mensual regional de los trabajadores medios afiliados a la Seguridad Social, en términos desestacionalizados, ha sido del 0,1%.

Autónomos

El número de autónomos en Castilla-La Manchas asciende en el tercer trimestre de 2019 a 148.941, un 0,47% menos que el trimestre anterior (705 autónomos menos), y un 0,18% menos que el mismo periodo del año pasado (265 autónomos menos). Respecto a finales de 2018, hay 241 autónomos menos. Destacar que el 79,1% de los autónomos en la región no tienen ningún trabajador a su cargo.

AUTÓNOMOS CASTILLA-LA MANCHA



Fuente: INE, elaboración propia.



MATRICULACIÓN DE VEHÍCULOS

Según la estadística de matriculaciones de la Dirección General de Tráfico, durante el pasado mes de septiembre se matricularon un total de 7.953 vehículos en Castilla-La Mancha, lo que representó un importante aumento del 23,07% respecto al mismo mes del año anterior. En España se matricularon 121.029 vehículos, registrándose un incremento del 12,01%.



Durante el pasado mes de septiembre se matricularon un total de 7.953 vehículos en Castilla-La Mancha, lo que representó un aumento del 23,07%

En el caso de los turismos, el número de matriculaciones fue de 6.631, lo que supuso una variación interanual para la región del 25,02%, mientras que a nivel nacional se matricularon 90.307 turismos, representando una variación del 18,46% respecto al mismo periodo del año previo. Castilla-La Mancha es la 9ª comunidad autónoma, del ranking de comunidades autónomas por número de matriculaciones.

CASTILLA-LA MANCHA - MATRICULACIONES DE VEHÍCULOS NUEVOS



Fuente: DGT y Diario Expansión.

■ Vehículos comerciales Año ■ Vehículos pasajeros Año



07

TURISMO

Según la Encuesta de ocupación de establecimientos hoteleros del Instituto Nacional de Estadística, durante el mes de septiembre se registraron 354.995 pernoctaciones en Castilla-La Mancha, lo que supone un descenso del 1,8% respecto al mismo mes del año anterior. A nivel nacional, la reducción de las pernoctaciones ha sido del 0,6%.

A su vez, el número de viajeros registró un descenso del 3,8% interanual en Castilla-La Mancha, mientras que en España creció ligeramente, un 0,1%. La tasa de variación acumulada en el año 2019 para los viajeros de Castilla-La Mancha es del 1,8% (3,3% en España). Y para las pernoctaciones es del 1,4% (1,3% en España).

Con relación a la modalidad de turismo rural, los datos registrados durante el mes de septiembre han sido de 51.799 pernoctaciones en Castilla-La Mancha, lo que supone un descenso del 8,7% respecto al mismo mes del año anterior. A nivel nacional, se ha producido un ligero aumento de las pernoctaciones, un 0,5%.

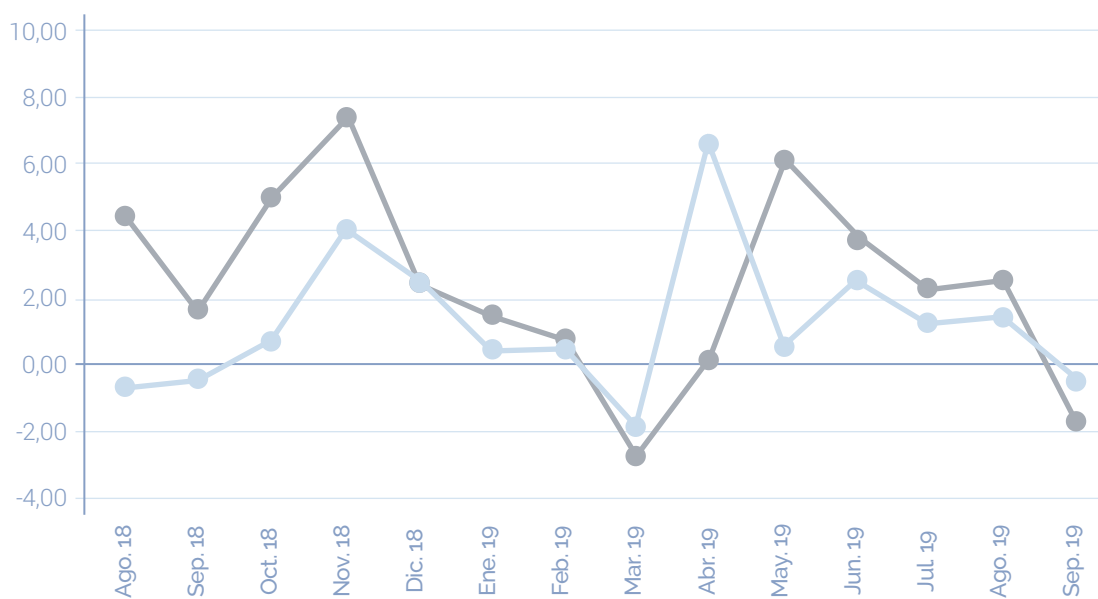
A su vez, el número de viajeros registró un decrecimiento del 8,3% interanual en Castilla-La Mancha, mientras que en España fue del 1,5%.



Durante el mes de septiembre se registraron 354.995 pernoctaciones en Castilla-La Mancha, lo que supone un descenso del 1,8%

Respecto al transporte urbano de viajeros, la cifra registrada en agosto de 2019 en nuestra región ha sido de 1,17 millones de viajeros, un 3,9% más que los registrados el mismo mes de 2018, y un 21,9% menos que en el mes de mayo de este año. En el periodo acumulado enero-agosto, en 2019 ha habido un incremento del 6% respecto a 2018 (13 millones de viajeros acumulados).

% VARIACIÓN PERNOCTACIONES CASTILLA-LA MANCHA



Fuente: INE, elaboración propia.

■ España ■ Castilla-La Mancha



08

SECTOR SERVICIOS

El Índice General de cifra de negocios se incrementó un 0,6% en Castilla-La Mancha en el mes de agosto respecto al mismo mes de 2018. A nivel nacional, la variación interanual de este índice ha sido del 1,2%. En los primeros 8 meses del año el incremento acumulado es del 4,1% en la Región.

Respecto a la ocupación en el sector servicios, la variación interanual del Índice General en la región ha sido del 1,5%, mientras que a nivel nacional ha sido del 1,4%. La ocupación en el sector servicios registra seis datos consecutivos de crecimiento tras la caída del empleo en el mes de febrero.

En este mes, la tasa de variación mensual del Índice General de cifra de negocios en Castilla-La Mancha, en términos desestacionalizados, ha sido nula (0,0%).



09

COMERCIO AL POR MENOR

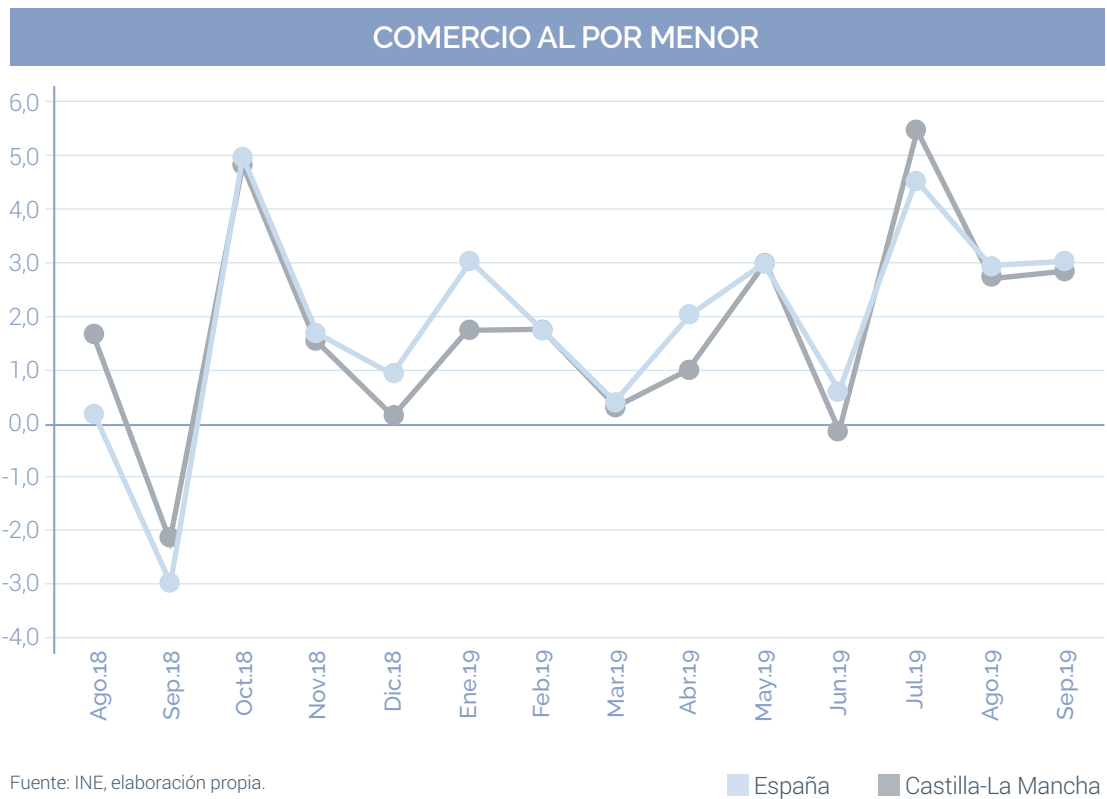
Según la encuesta del Índice de comercio al por menor del INE, las ventas del comercio minorista tuvieron un incremento de un 2,5% en Castilla-La Mancha en el mes de septiembre, respecto al mismo mes de 2018. A nivel nacional, esta variación fue del 2,5% igualmente.

Analizando para Castilla-La Mancha los datos a precios constantes (eliminando el efecto de la inflación), el índice general registró un aumento del 3,8%, mientras en España ha sido el 3,6%. En este mes, la tasa de variación mensual del Índice General de Comercio al por menor de Castilla-La Mancha, ha sido del 0,3%.

Respecto a la ocupación en el sector del comercio minorista, la variación interanual en el índice general en la Región ha sido del 0,8%, y del 0,9% a nivel nacional.

En el acumulado del periodo enero-septiembre de 2019, las ventas aumentan un 3,0% en Castilla-La Mancha, y la ocupación en el sector del comercio minorista un 0,8%, mientras que en el conjunto nacional este incremento es del 2,7% y del 1,0% respectivamente.

Las ventas del comercio minorista tuvieron un incremento de un 2,5% en Castilla-La Mancha en el mes de septiembre





10

SECTOR INDUSTRIAL

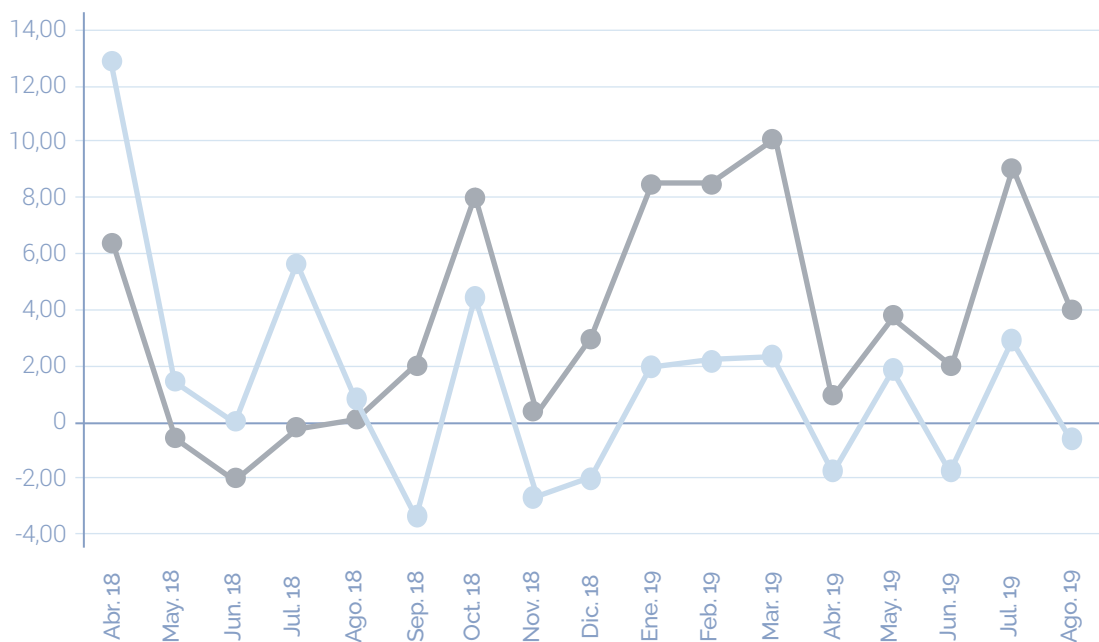
Según el Instituto Nacional de Estadística, el Índice de Producción Industrial de Castilla-La Mancha, en el mes de agosto de 2019 ha experimentado un crecimiento del 3,9% sobre el mismo mes del año anterior.

Diferenciando según el destino económico de los bienes, la variación interanual en Castilla-La Mancha ha sido la siguiente:

- Bienes de consumo: **-1,5%**
- Bienes de equipo: **12,4%**
- Bienes intermedios: **-0,5%**
- Energía: **11,7%**

A nivel nacional, la variación del IPI ha sido del -0,5%. Si descontamos el efecto sobre este índice de la energía, el IPI aumentó un 1,2% en nuestra región, y un 0,9% respecto al mes anterior.

ÍNDICE DE PRODUCCIÓN INDUSTRIAL



Fuente: Servicio de Estadística de Castilla-La Mancha, elaboración propia.

■ España ■ Castilla-La Mancha

Como nuevo indicador, el consumo eléctrico en Castilla-La Mancha, en todos los sectores, disminuyó en septiembre un 21,9% respecto al mismo periodo del año pasado. A nivel nacional esa reducción fue más moderada, de un 3,5%.

La cifra de negocio industrial en Castilla-La Mancha se redujo en agosto un 2,5% (acumula un crecimiento del 4,2% en el conjunto del año), al igual que el número de pedidos industriales, que cayó un 5,1% (en el conjunto de 2019 acumula un crecimiento del 17,5%).



Según la Agencia Estatal de Administración Tributaria, durante el pasado mes de agosto las importaciones ascendieron a 650,4 millones de euros en Castilla-La Mancha, lo que supone una variación interanual del -7,4% (-1,5% en España). Las exportaciones ascendieron a 586,1 millones de euros en Castilla-La Mancha, suponiendo un descenso del 2,5% (-6,2% en España). El importe de nuestras exportaciones en dicho mes cubrió el 90,1% de las importaciones (83% a nivel nacional).

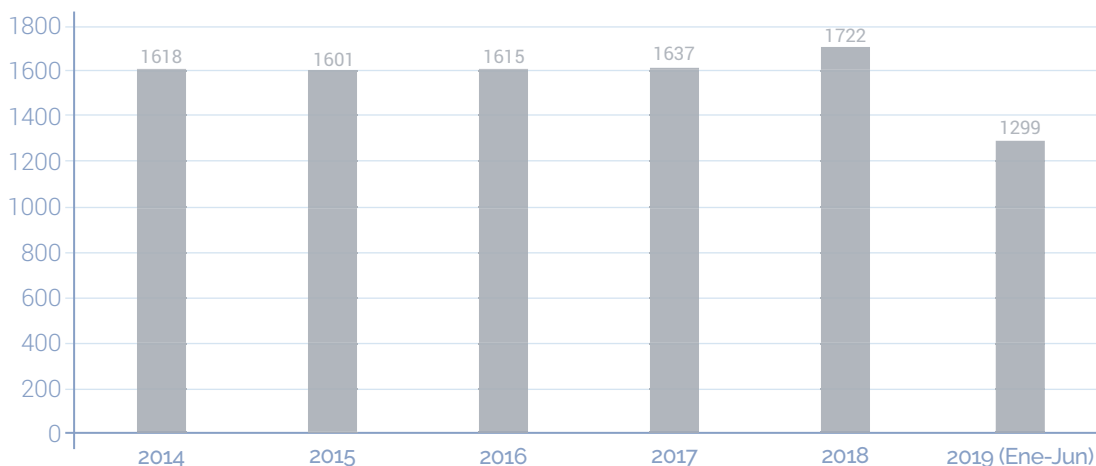
A nivel acumulado, las exportaciones de Castilla-La Mancha alcanzaron los 4.871 millones de euros hasta el pasado mes de agosto, cifra que supone un aumento del 0,7% respecto al mismo periodo del año anterior. Por su parte, las importaciones alcanzaron los 5.763 millones, lo que supuso un descenso del 0,7 % respecto al mismo periodo de 2018. Según la previsión del Instituto de Comercio Exterior (ICEX), la Región cerrará el año 2019 con unas exportaciones por valor de 7.650 millones de euros, el 4,8% más que el año anterior, por encima de la media de España del 1,5%.

Entre enero y agosto de 2019 los productos agroalimentarios ocuparon la primera posición de las exportaciones regionales con 1.663 millones de euros, representando el 34,1% del total exportado por Castilla-La Mancha y registrando una disminución del 0,8% respecto al mismo periodo del año anterior. El sector lo encabezan las bebidas, con 613 millones de euros, cuyas ventas descendieron un 13,4%. El sector de frutas, hortalizas y legumbres creció un 14,0% (285 millones), mientras que en el aceite aumentaron un 7,6%, hasta los 133 millones.

Hasta el mes de agosto la Unión Europea sigue acaparando el grueso de las exportaciones castellano-manchegas al representar el 70,7% del total. Portugal es el principal cliente con 1.021 millones de euros (+7,6%). Le siguen, pero con ligeras caídas, Francia con 696 millones (-3,9%), Alemania con 490 millones de euros (-2,8%) e Italia con 398 millones (-0,1%). Por su parte, en plena crisis del Brexit, las exportaciones a Reino Unido se situaron en 200 millones, con un descenso del 5,6%.

A nivel acumulado, las exportaciones de Castilla-La Mancha alcanzaron los 4.871 millones de euros hasta el pasado mes de agosto, cifra que supone un aumento del 0,7%

EMPRESAS EXPORTADORAS C-LM > 50.000€



Fuente: ICEX, elaboración propia.

Respecto a los precios y según los últimos datos del INE, a tasa anual del Índice de Precios de Exportación (IPRIX) en el mes de septiembre es del -1,4%, dos décimas por debajo que la registrada en el mes de agosto. Por destino económico, destacan: energía, bienes de equipo y bienes de consumo no duradero.



ÍNDICE DE CONFIANZA EMPRESARIAL ARMONIZADO

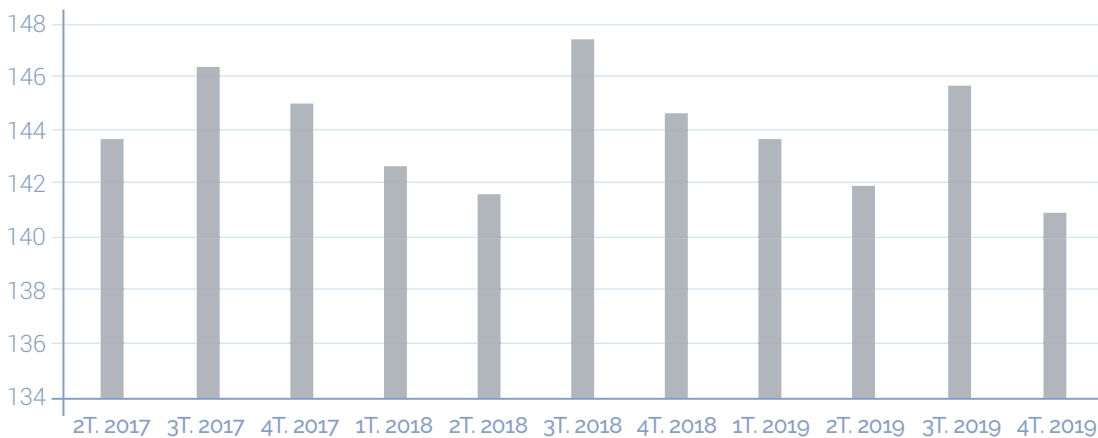
El Índice de Confianza Empresarial Armonizado en Castilla-La Mancha prevé para el cuarto trimestre de 2019 un descenso de 4,5 puntos respecto al trimestre anterior

El Índice de Confianza Empresarial Armonizado en Castilla-La Mancha prevé para el cuarto trimestre de 2019 un descenso de 4,5 puntos respecto al trimestre anterior, situándose en un valor de 141,5. En España el valor del índice ha sido 131,1 tras bajar 3,9 puntos en el mismo periodo.

En cuanto a las respuestas relativas al trimestre finalizado (Situación), el 14,8% de los gestores de los establecimientos empresariales ha tenido una opinión favorable sobre la marcha de su negocio en este tercer trimestre del 2019. Por su parte, el 18,1% ha opinado de forma desfavorable. La diferencia entre ambos porcentajes, denominada Balance de Situación, se situó negativamente en -3,3 puntos (0,2 en España).

Respecto al trimestre que comienza (Expectativas), el 17,1% de los gestores de los establecimientos empresariales considera que la marcha de su negocio será favorable en el cuarto trimestre de 2019, mientras que el 21,3% opina que será desfavorable. La diferencia entre el porcentaje de respuestas favorables y desfavorables, llamado Balance de Expectativas, alcanza el valor de -4,2 puntos (-2,7 para el conjunto nacional).

ÍNDICE DE CONFIANZA EMPRESARIAL CASTILLA-LA MANCHA



Fuente: INE, elaboración propia.



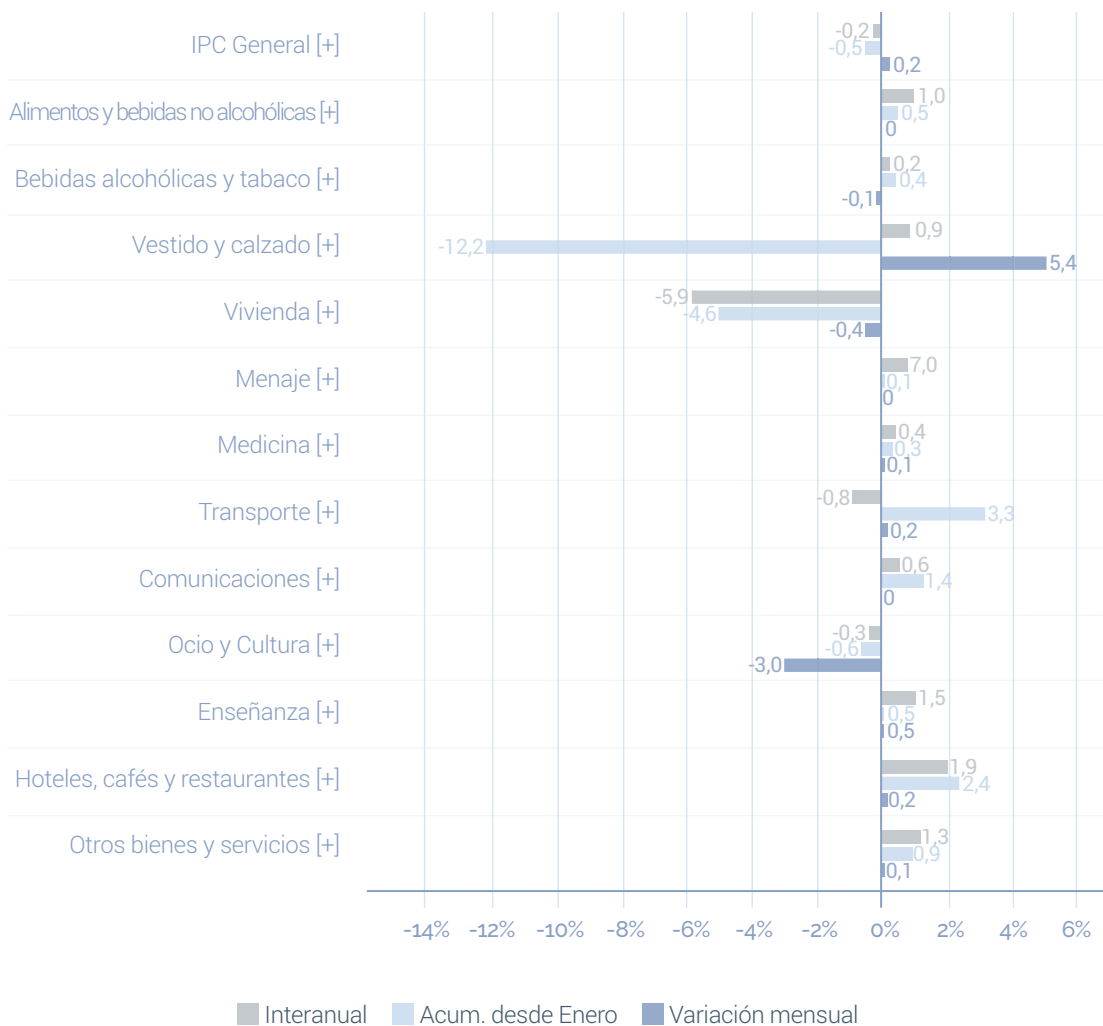
Según el Instituto Nacional de Estadística, la variación interanual del Índice general de precios de consumo durante el mes de septiembre 2019 se situó en el -0,2% en Castilla-La Mancha, mientras que en España fue del 0,1%. Los grupos que mayores variaciones interanuales han experimentado en Castilla-La Mancha son:

- Hoteles, cafés y restaurantes: **1,9%**
- Enseñanza: **1,5%**
- Otros bienes y servicios: **1,3%**

La variación mensual en nuestra región del Índice General ha sido del 0,2%, siendo para España del 0,0%.

El Índice general de precios de consumo durante el mes de septiembre 2019 se situó en el -0,2% en Castilla-La Mancha

IPC CASTILLA-LA MANCHA. SEPTIEMBRE 2019



Fuente: INE y Diario Expansión.

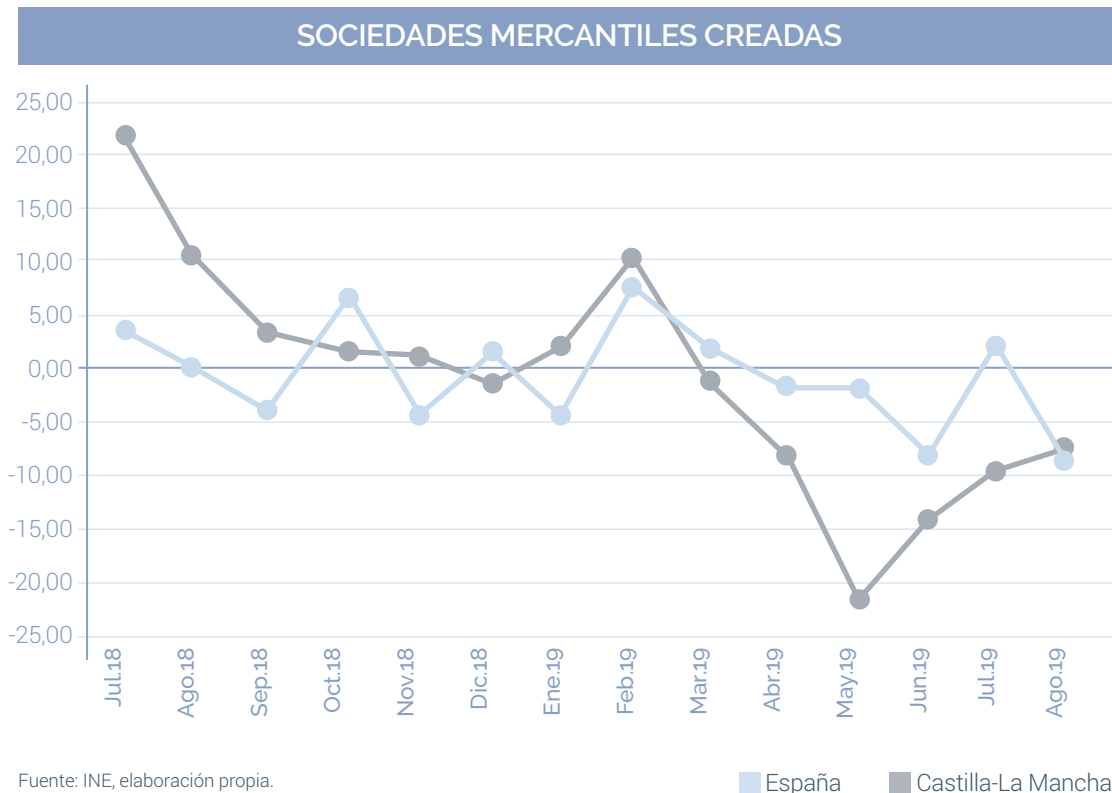


SOCIEDADES MERCANTILES

Según el INE, el número sociedades mercantiles creadas en Castilla-La Mancha durante el mes de agosto ascendió a 153, lo que supone un descenso del 7,3% respecto al mismo mes del año anterior (-8,6% en España). El capital suscrito para su constitución en la región alcanzó la cifra de 2,15 millones de euros, con una caída del 32,9% interanual (a nivel nacional aumenta un 4,5).

Por otro lado, en agosto ampliaron capital en nuestra comunidad 51 sociedades mercantiles, una disminución del 10,5% con respecto al mismo mes del año anterior (-9,9% en el conjunto de España), registrando la cifra de capital correspondiente una variación interanual del 38,7% (1,7% en el conjunto nacional).

El número de sociedades disueltas en este periodo fue 15, suponiendo un descenso del 88,2% respecto al correspondiente mes del año anterior (-14,2% en España).





15

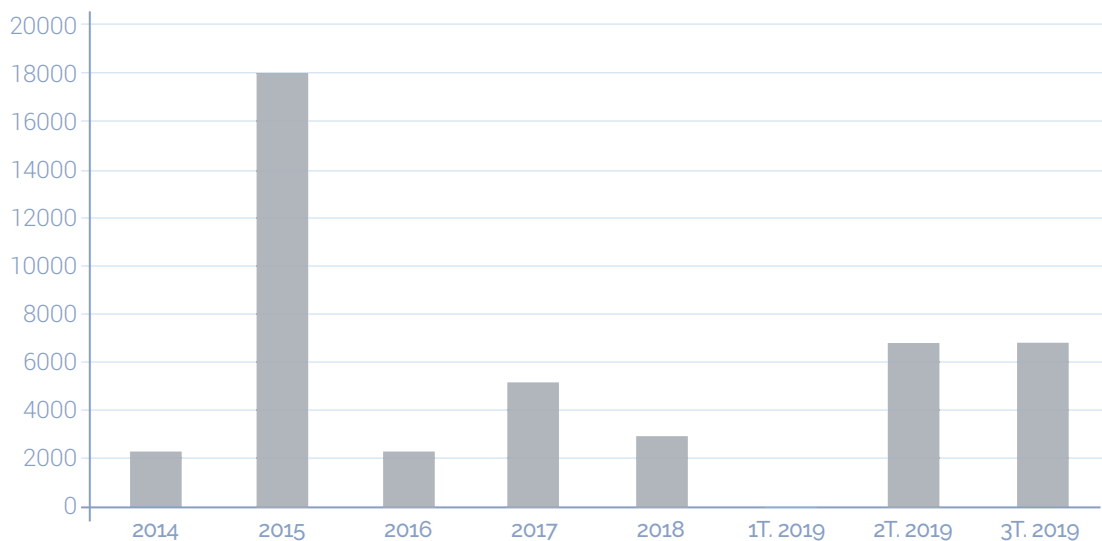
CLIMA LABORAL

Según datos del Ministerio de Trabajo, el número de jornadas no trabajadas en el periodo enero-septiembre de 2019 fueron 6.918, un 10,3% más que en el mismo periodo de 2018, y los participantes en dichas huelgas fueron 9.100, un 11,4% menos, a pesar de que el número de huelgas se incrementó hasta 7.

El coste total para la economía regional de las jornadas no trabajadas alcanza el 10% del PIB total de Castilla-La Mancha, por lo tanto es de vital importancia que haya un diálogo social permanente que redunde de manera positiva en el clima laboral de la región.

El número de jornadas no trabajadas en el periodo enero-septiembre de 2019 fueron 6.918, un 10,3% más que en el mismo periodo de 2018

JORNADAS NO TRABAJADAS CASTILLA-LA MANCHA



Fuente: Ministerio de Trabajo, elaboración propia.

Según datos del Servicio de Estadística de Castilla-La Mancha, la variación salarial en convenios colectivos de trabajo ascendió en septiembre al 1,83%, por encima del 1,41% del registrado en el mismo periodo del año anterior



16

SINIESTRALIDAD LABORAL

En el periodo enero-septiembre del año 2019 el índice de incidencia total de accidentes laborales en Castilla-La Mancha aumentó un 10,5%, según los datos provisionales extraídos del Ministerio de Trabajo. En el conjunto nacional, este incremento ha sido del 4,38%.

Durante el pasado año 2018, CECAM, a través de sus técnicos de prevención de riesgos laborales repartidos en las cinco provincias de la región, ha asesorado a un total de 1.255 empresas, que agrupan a un total de 18.637 trabajadores, con la finalidad de asesorar e informar a las mismas sobre la normativa vigente en materia de Prevención. Estas cifras suponen un 206% de incremento respecto a las cifras registradas en 2017, prueba del compromiso de CECAM con la salud laboral.



17

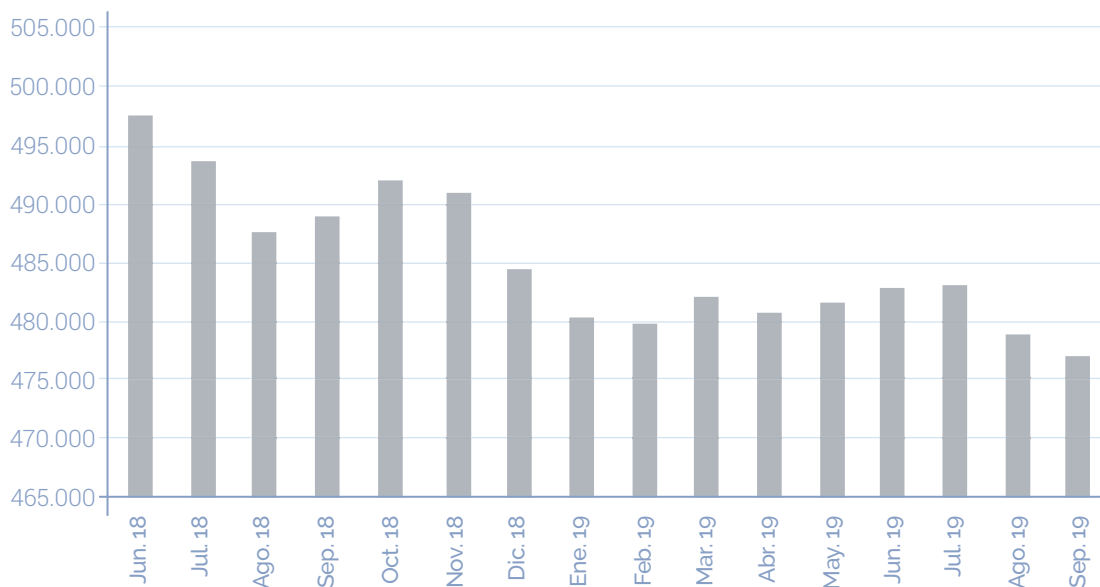
FINANCIACIÓN

Según datos del Banco de España, la financiación a empresas descendió en 645 millones de euros en septiembre de 2019 respecto al mes anterior, hasta los 894.427 millones de euros aunque en tasa interanual se incrementó un 0,86%, por debajo del dato del mes anterior. Por otro lado, y en consonancia con lo que viene pasando los últimos años, son las Administraciones Públicas las que registran los mayores aumentos, un 3,0% en concreto en el mes de septiembre. Los hogares aumentan su financiación en un 0,1% anual en este mes.

Respecto a la morosidad, aumentó de manera ligera en agosto, hasta el 5,24% desde el 5,23% del mes anterior, debido a una menor caída de los créditos dudosos, y del aumento del saldo crediticio total. Los créditos impagados se redujeron en agosto a 62.813 millones, la cantidad más baja desde diciembre de 2008. Por otro lado, el crédito total concedido a familias y empresas disminuyó en 6.000 millones de euros, hasta 1,198 billones frente a los 1,204 billones de julio, según los datos publicados por el Banco de España. En lo que llevamos de año, la morosidad se ha reducido casi medio punto (5,81% en diciembre de 2018).



PRÉSTAMOS BANCARIOS A EMPRESAS



Fuente: Banco de España, elaboración propia.

Según los datos del Ministerio de Hacienda, el periodo medio de pago a proveedores en Castilla-La Mancha por parte de las de las Administraciones Públicas fue de 56,55 días, aumentando 30 días más que lo que tardaba en pagar en el mes de junio. La media del conjunto de las regiones ascendió en agosto de 2019 a 40,17 días. Nuestra Región es la segunda comunidad autónoma que más tarda en pagar su deuda comercial, sólo por detrás de Cantabria, con 70 días.

El periodo medio de pago a proveedores en Castilla-La Mancha por parte de las de las Administraciones Públicas fue de 56,55 días



Reino Unido, 3 - Planta 3ª
45005 Toledo
T. 925 285 015
cecam@cecam.es
www.cecam.es

 www.linkedin.com/company/cecam-ceoe-cepyme

 @_CECAM

