



INFORME DE COYUNTURA ECONÓMICA DE CASTILLA-LA MANCHA



ACERCA DE CECAM

La Confederación Regional de Empresarios de Castilla-La Mancha (CECAM CEOE-CEPYME Castilla-La Mancha)

Es la Organización Empresarial más representativa de Castilla-La Mancha, de carácter intersectorial, sin ánimo de lucro, independiente y de adhesión voluntaria. Fue constituida por las cinco organizaciones empresariales intersectoriales y provinciales de la región (Confederación de Empresarios de Albacete, Confederación Provincial de Empresarios de Ciudad Real, Confederación de Empresarios de Cuenca, Confederación Provincial de Empresarios de Guadalajara y Federación Empresarial Toledana), integrando a través de ellas a más de 300 asociaciones, siendo asociadas las entidades constituyentes y las organizaciones empresariales regionales sectoriales.

La Confederación pretende la coordinación, representación, gestión y defensa de los intereses generales y comunes de las empresas, con especial interés en la prestación de servicios que aporten valor al asociado.

Desde el principio, la patronal regional, integrada en CEOE y CEPYME, ha venido asumiendo responsabilidades que han contribuido a la vertebración autonómica, consiguiendo con ello una cohesión empresarial.

FUNCIONES:

Representación

- Representa a las asociaciones integradas, en cerca de 100 foros de participación. Conjuga los intereses de todos y cada uno de los asociados.

Interlocutor empresarial de la región

- Reconocida por las organizaciones empresariales, los empresarios, los autónomos, las Instituciones públicas y privadas, como el principal interlocutor empresarial de Castilla-La Mancha.
- Comprometida con la sociedad.
- Coordina los servicios que se prestan, con los de las organizaciones empresariales provinciales.

Servicios de Información y asesoramiento

- Jurídico-laboral, Económico, Internacional, Formación, Calidad, Medio Ambiente, Prevención de Riesgos Laborales, Comunicación.
- Cursos, seminarios, conferencias, reuniones, jornadas, foros, publicaciones, revista informativa.

La inclusión del papel desempeñado por las organizaciones empresariales de nuestro país, como es CECAM CEOE-CEPYME, dentro de la Constitución Española, da muestra de la relevancia de estas organizaciones, tal y como se recoge en el Artículo 7 del Título Preliminar de la Carta Magna, donde además se destaca su contribución a la defensa y a la promoción de los intereses económicos y sociales.

PARA MÁS INFORMACIÓN 

CECAM CEOE-CEPYME Castilla-La Mancha
C/ Reino Unido, 3-3ª Planta. 45005 Toledo
Telf.: 925 28 50 15 · e-mail: cecam@cecam.es

www.cecam.es

01. INTRODUCCIÓN	4
02. PIB	5
03. DÉFICIT PÚBLICO Y ESTABILIDAD PRESUPUESTARIA	6
04. MERCADO DE VIVIENDA	7
05. MERCADO DE TRABAJO	8
06. MATRICULACIÓN DE VEHÍCULOS	10
07. TURISMO	10
08. SECTOR SERVICIOS	11
09. COMERCIO AL POR MENOR	12
10. SECTOR INDUSTRIAL	13
11. COMERCIO EXTERIOR	14
12. ÍNDICE DE CONFIANZA EMPRESARIAL	15
13. PRECIOS	16
14. SOCIEDADES MERCANTILES	17
15. CLIMA LABORAL	17
16. SINIESTRALIDAD LABORAL	18
17. FINANCIACIÓN	19



INTRODUCCIÓN

2019 comienza con buen pie...

Y es que una vez conocidos los datos del primer trimestre de 2019, podemos observar cómo nuestra región sigue obteniendo resultados positivos por lo que se refiere a desarrollo económico, y cómo se está traduciendo en una reducción del paro.

Si bien cabe señalar que después de la desaceleración observada durante 2017, existían incertidumbres sobre si dicha ralentización en el crecimiento era algo coyuntural, o por el contrario se empezaban a notar signos de agotamiento 2018 ha venido a despejar tales dudas, y afortunadamente nuestra economía ha demostrado no solo que no ha ralentizado su crecimiento, sino que éste ha superado de forma manifiesta el registro de su predecesor.

Estos datos positivos no son solo una isla, sino que forman parte de una escenario en el que Castilla-La Mancha se está desarrollando de forma positiva, dado que los efectos se han trasladado a la creación de empleo donde con los datos de la EPA del primer trimestre, podemos ver cómo se pasa de más de doscientos mil parados a ciento cincuenta y cinco mil en doce meses.

A todo lo anterior viene a unirse una reactivación del sector de la construcción liderando los crecimientos del PIB, en consonancia con un mercado hipotecario más activo, mayores índices de consumo interno con incrementos notables en indicadores como las matriculaciones, a pesar de los perjuicios causados por la inseguridad acarreada por las medidas y noticias que a nivel nacional ha realizado la Administración y que han salpicado el 2018; también son destacables un clima empresarial regional positivo.

Otro factor decisivo para que estos datos se estén produciendo y que debido a su naturaleza transversal pasa en muchos casos desapercibida, siendo vital para cualquier territorio y su desarrollo económico, es el que tiene que ver con el clima por el cual discurren las relaciones laborales, y en nuestro caso hemos de reseñar la importancia que supone la existencia de un proceso de diálogo continuo entre los agentes sociales, que provoca que en nuestra región en 2018 solo una de cada tres personas que lo hicieron en 2017 participase en alguna huelga, que el número de jornadas perdidas por conflictividad laboral (incluyendo las huelgas que nada tenían que ver con temas laborales), se redujese un 43 %, y que Castilla-La Mancha gracias a ese proceso de Diálogo Social, sea la tercera Comunidad Autónoma con menor número de participantes en huelgas.

Esta fórmula basada en el Diálogo Social tiene repercusiones directas sobre nuestra economía real y su competitividad. De hecho, el menor número de jornadas no trabajadas por huelgas registrado en 2018 es equiparable al 7 % del PIB de la región.

Todo lo anterior posibilita mantener unas buenas expectativas con respecto a 2019, pero siempre y cuando los factores con incidencia sobre el desarrollo económico no influyan negativamente. Por dicho motivo, hemos de hacer especial hincapié en que las empresas tengan un escenario estable y seguro de cara a la toma de decisiones. Vemos cómo actuaciones unilaterales en el orden laboral ya han tenido su repercusión en 2019, y tampoco contribuye de forma positiva el aumento de la fiscalidad en un momento tan delicado como éste, en el que la consolidación del crecimiento está en juego.

De ahí el título con el que encabezamos estas palabras, "2019 comienza con buen pie". A ver si es posible que no venga nadie y cambie la tendencia.



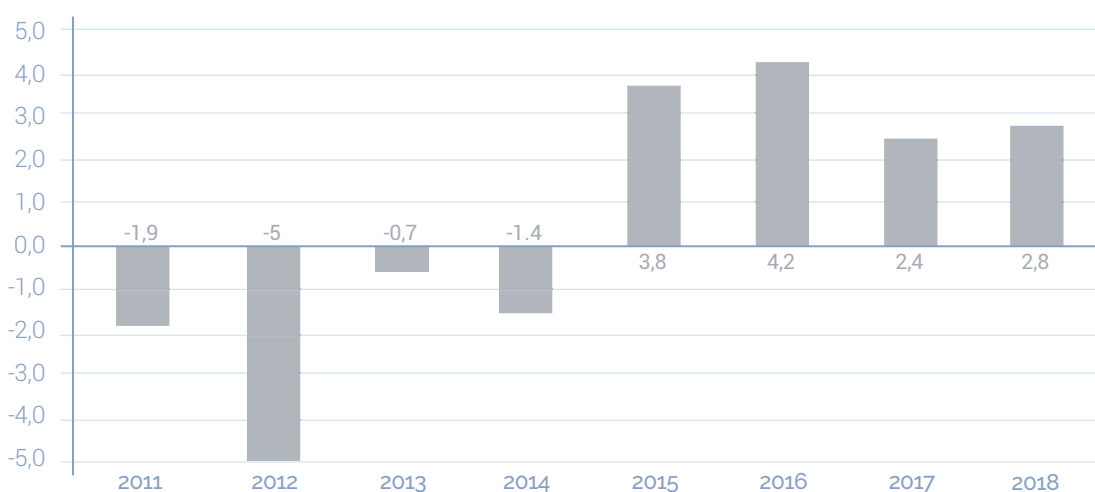
02

PIB

En el conjunto del año 2018, el crecimiento del PIB en Castilla-La Mancha fue del 2,8%. Esto supone dos décimas por encima del conjunto nacional, que se anotó una subida del 2,6%. Desde el comienzo de esta década, el incremento del PIB a nivel regional ha sido del 6,87%.

El crecimiento del PIB en Castilla-La Mancha en 2018 fue del 2,8 %

VARIACIÓN PIB % CASTILLA-LA MANCHA



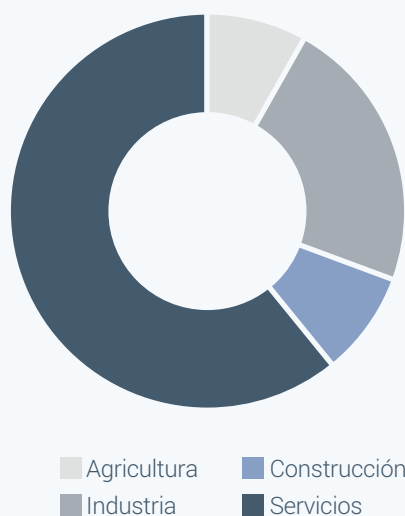
Fuente: INE, elaboración propia.

Si desagregamos por sectores, la construcción experimenta el mayor incremento en su producción, con un 8,4%, seguido de la agricultura y las actividades profesiones y administrativas, con un 6,4%. El comercio también crece un 3,9%, y la industria prácticamente permanece invariable, con un aumento del 0,4%.

En cuanto al PIB per cápita se refiere, en 2018 la cifra alcanzada ha sido de 20.645 €, incrementándose un 4,2% respecto a 2017. Aunque este crecimiento es superior al experimentado a nivel nacional, el registro sigue estando sensiblemente por debajo del total de España, que es de 25.854 € anuales, siendo la tercera región con el PIB per cápita más bajo, únicamente superada por Andalucía, Extremadura y las Ciudades Autónomas.

Cabe destacar que el gasto público, en 2018, supone el 20,7% del total del PIB.

PESO RELATIVO SECTORES / PIB





Avance PIB primer trimestre 2019

El PIB español registra un crecimiento del 0,7% en el primer trimestre de 2019 respecto al trimestre anterior en términos de volumen. Esta tasa es una décima superior a la registrada en el cuarto trimestre. El crecimiento interanual del PIB se sitúa en el 2,4%, tasa una décima superior a la del trimestre precedente.

La contribución de la demanda nacional al crecimiento interanual del PIB es de 2,2 puntos, tres décimas inferior a la del cuarto trimestre. Por su parte, la demanda externa presenta una aportación de 0,2 puntos, cuatro décimas superior a la del trimestre pasado.

Por otro lado, en términos interanuales, el empleo aumenta a un ritmo del 2,8%, tasa dos décimas superior a la del cuarto trimestre, lo que supone un incremento de 510 mil puestos de trabajo equivalentes a tiempo completo en un año.

En cuanto a Castilla-La Mancha, según la estimación de mayo de la Autoridad Independiente de Responsabilidad Fiscal (AIREF), el PIB regional en términos reales experimentó en el primer trimestre de 2019 una variación del 0,8% en tasa intertrimestral (2,8% en tasa interanual).



03

DÉFICIT PÚBLICO Y ESTABILIDAD PRESUPUESTARIA

Castilla-La Mancha prevé alcanzar en 2019 un déficit público del 0,1% del PIB, sin embargo las previsiones de cierre de 2018 consideradas por la AIREF estiman improbable que nuestra Región logre dicha meta, apreciándose un riesgo moderado respecto al cumplimiento de la regla de gasto. Respecto a los objetivos de deuda pública, la AIREF sí considera que se cumplirán las metas propuestas.

Por cuanto a la deuda, de acuerdo con el Banco de España, a cierre de 2018, en Castilla-La Mancha es un 35,2% del PIB. En el conjunto de las Comunidades Autónomas, esta cifra es del 24,3%, por lo que la deuda en nuestra Región es más de 10 puntos superior a la media nacional.

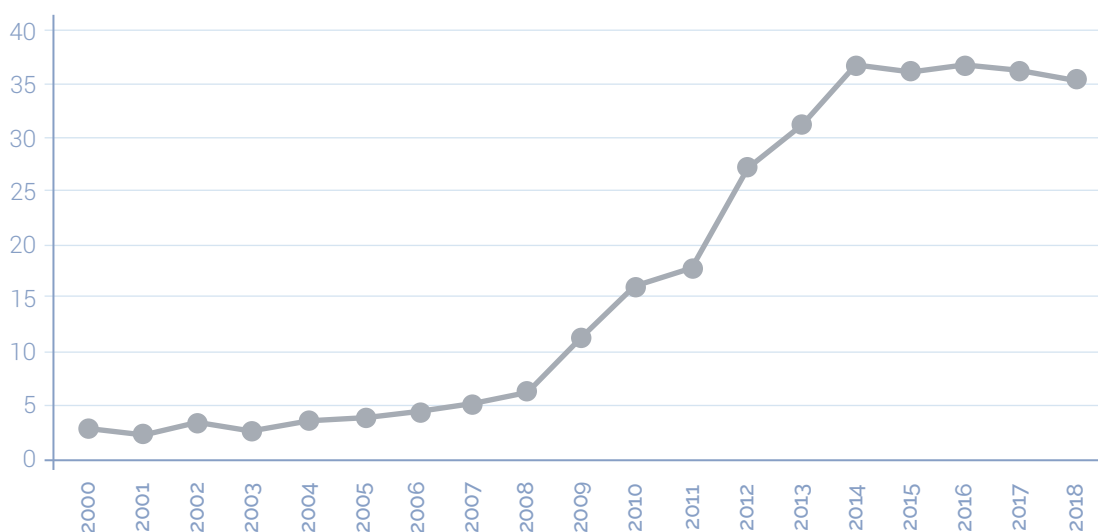
Por contra, reseñar que el dato registrado en 2018 es el menor desde el año 2014, cuando la deuda pública significaba el 36% del PIB.

Por último decir en este sentido que la deuda nacional ya alcanza prácticamente el 100 % de nuestro PIB.

Las estimaciones consideran improbable que podamos cumplir con el objetivo de déficit para 2019



DEUDA PÚBLICA % PIB CASTILLA-LA MANCHA



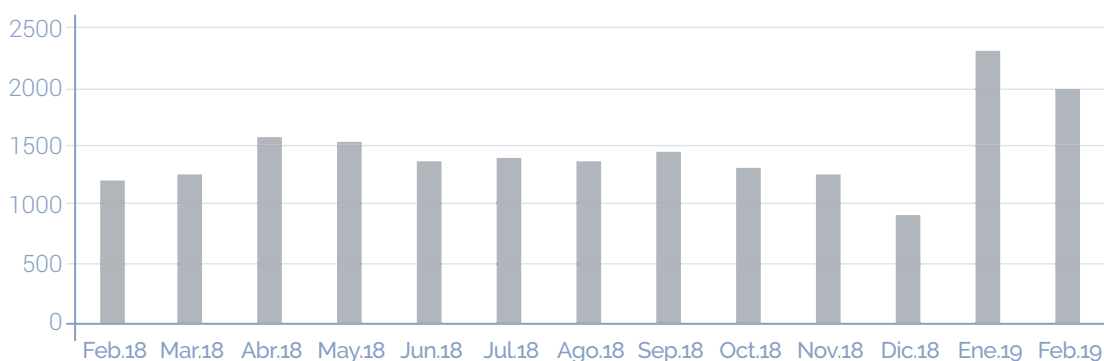
04

MERCADO DE LA VIVIENDA

Según el INE, el número total de hipotecas constituidas en Castilla-La Mancha durante el mes de febrero ha afectado a 2.182 fincas, lo que supone una variación interanual del 37,3%, ascendiendo el capital prestado a 220.172 miles de euros, lo cual representa una variación interanual del 40,4%. En el caso nacional la variación fue del 7,9% en el número total de fincas hipotecadas y del 30,7% en el importe del capital prestado.

En el caso de las viviendas, el número de hipotecas efectuadas en la región ascendió a 1.321, representando una variación interanual del 43,1%, mientras que el capital prestado varió un 32,6% respecto al mismo mes del año anterior. Para España los correspondientes datos fueron una variación del 9,2% en el número de hipotecas y del 12,3% en el importe del capital prestado.

HIPOTECAS SOBRE VIVIENDAS



Fuente: INE, elaboración propia.



La compraventa de vivienda en febrero fue 22 puntos más elevado que el mismo mes de 2018

El tipo de interés medio en las hipotecas constituidas sobre viviendas, es del 2,62% (un 1,1% inferior al de febrero de 2018) y el plazo medio de 23 años.

Por otro lado, las compraventas de fincas urbanas tuvieron una variación interanual del 25,3% (5,1% a nivel nacional). El total de compraventas de viviendas respecto al mismo mes del año precedente fue un 21,9% superior (5,3% en el conjunto del país). El 95,5% de estas compraventas correspondió a vivienda libre (89,8% para España). A su vez, el 19,9% del total de compraventas fueron viviendas nuevas (20,1% nacional).

Visados de obra nueva

Respecto a este indicador, en lo que llevamos de 2019, se han concedido en Castilla-La Mancha un total de 728 visados de obra nueva, un 2,5% más que lo registrado en 2018. En el conjunto nacional, los visados de obra nueva se han incrementado un 23,1% respecto al ejercicio anterior.



05

MERCADO DE TRABAJO

Según la EPA publicada por el Instituto Nacional de Estadística correspondiente al primer trimestre de 2019, la población activa en nuestra región, alcanzó la cifra de 984.400 personas, esto implica una disminución del 0,57% respecto al trimestre anterior y un aumento del 0,45% en términos interanuales. La tasa de actividad en Castilla-La Mancha es del 58,62%, con una tasa de actividad masculina del 65,62% frente a una femenina del 52,18%. A nivel estatal, la tasa de actividad se sitúa en el 58,35%.

El número de parados ha caído en más de un 23% con respecto al mismo dato de 2018

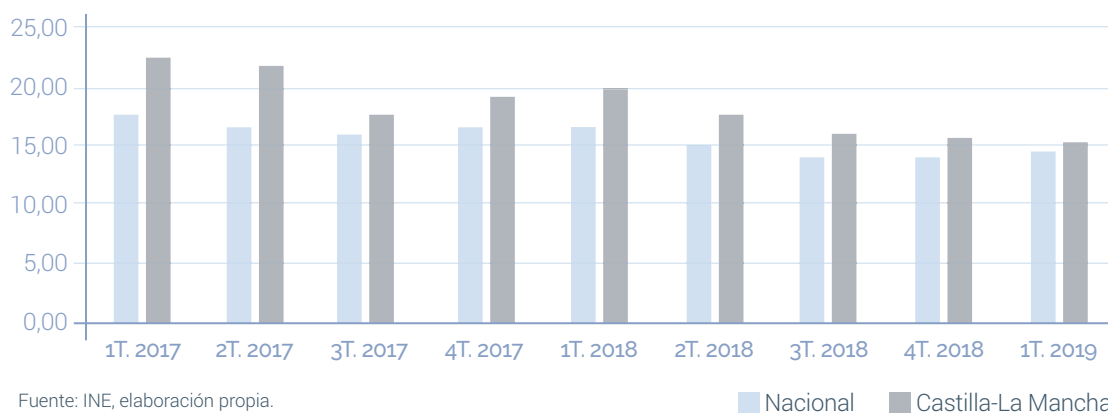
El número de ocupados en Castilla-La Mancha para este trimestre se situó en 829.500 personas, representando una disminución del 0,07% respecto al cuarto trimestre de 2018 y un incremento del 6,72% respecto al mismo trimestre del año anterior. En España, la cifra de ocupados disminuyó un 0,48% respecto al trimestre anterior y aumentó un 3,16% interanual.

La cifra de parados en nuestra región correspondiente al periodo publicado es de 154.900 personas, registrando una disminución respecto al trimestre anterior del 3,15%, mientras que desciende un 23,56% respecto al mismo trimestre del año anterior. En España, aumenta un 1,51% respecto al trimestre anterior y asimismo disminuye en un 11,64% en términos interanuales.

Estos datos, sitúan la tasa de paro en nuestra región en un 15,74%. La tasa de paro de las mujeres es el 21,01% y la de los hombres el 11,60%. A nivel nacional la tasa de paro en este trimestre se sitúa en el 14,70%.



TASA DE PARO (EPA)



Por otro lado, los datos del paro del mes de marzo, hechos públicos por el Ministerio de Trabajo, Migraciones y Seguridad Social, reflejan un descenso de 644 desempleados respecto al mes anterior en nuestra región, situando la cifra de desempleados en 171.873 personas. En términos relativos, esta cifra supone un descenso del 0,37% respecto al mes de febrero

El número de afiliados medios al Sistema de la Seguridad Social durante el mes de marzo en Castilla-La Mancha ha alcanzado la cifra de 698.235, con una tasa de variación interanual del 3,97%, en España el número de afiliados medios ha sido de 19.043.576 con una tasa de variación interanual es del 2,93%.

Autónomos

El número de autónomos en Castilla-La Manchas asciende en el primer trimestre de 2019 a 91.367, un 0,7% menos que el trimestre anterior (633 autónomos menos), y un 0,9% menos que el mismo periodo del año pasado (807 autónomos menos). El 79,1% de los autónomos en la región no tienen ningún trabajador a su cargo. Por sectores, en agricultura están dados de alta 20.550 autónomos, 4.890 en industria, 11.430 en construcción, y 54.767 en el sector servicios.

AUTÓNOMOS CASTILLA-LA MANCHA





MATRICULACIÓN DE VEHÍCULOS

Según la estadística de matriculaciones de la Dirección General de Tráfico, durante el pasado mes de marzo se matricularon un total de 9.740 vehículos en Castilla-La Mancha, lo que representó una variación del 26,49% respecto al mismo mes del año anterior. En España se matricularon 170.148 vehículos, registrándose una variación del -0,25%.

En el caso de los turismos, el número de matriculaciones fue de 7.922, lo que supuso una variación interanual para la región del 22,05%, mientras que a nivel nacional se matricularon 133.405 turismos, representando una variación del -3,19% respecto al mismo periodo del año previo. Castilla-La Mancha es la 10ª comunidad autónoma, del ranking por número de matriculaciones.

En el último año en la región crece por encima de un 26 % la matriculación mientras que a nivel nacional cae levemente

CASTILLA-LA MANCHA - MATRICULACIONES DE VEHÍCULOS NUEVOS



Fuente: DGT y Diario Expansión.

■ Vehículos comerciales Año ■ Vehículos pasajeros Año



TURISMO

Según la Encuesta de ocupación de establecimientos hoteleros del Instituto Nacional de Estadística, durante el mes de marzo se registraron 307.176 pernoctaciones en Castilla-La Mancha, lo que supone una variación interanual del -2,8% respecto al mismo mes del año anterior. A nivel nacional, la variación interanual de las pernoctaciones ha sido del -1,8%.

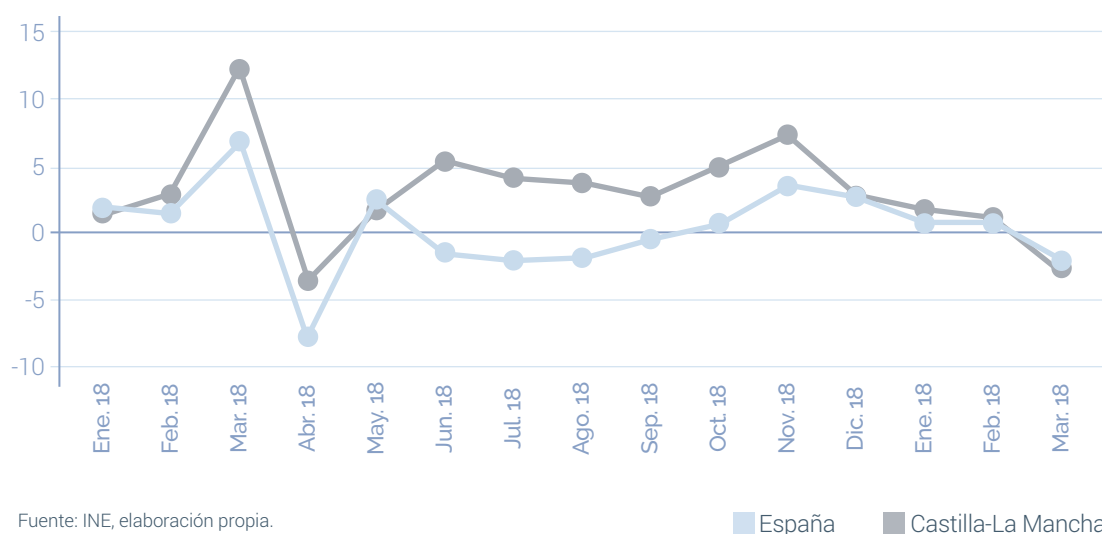


A su vez, el número de viajeros registró una variación del 2,1% interanual en Castilla-La Mancha, mientras que en España fue del 0,1%. La tasa de variación acumulada en el año 2019 para los viajeros de Castilla-La Mancha ha sido del 1,8% (1,5% en España). Y para las pernoctaciones fue del -0,5% (-0,5% en España).

Dado que el año pasado la Semana Santa se celebró en marzo mientras que en 2019 se ha desarrollado en abril, es conveniente esperar a disponer de los resultados de esta encuesta del mes de abril para analizar en conjunto ambos meses.

Sigue creciendo el número de viajeros en la región a ritmos más elevados que la media nacional 2,1 frente al 0,1

PERNOCTACIONES CASTILLA-LA MANCHA



Fuente: INE, elaboración propia.

■ España ■ Castilla-La Mancha



08

SECTOR SERVICIOS

El Índice General de cifra de negocios subió un 3,6% en Castilla-La Mancha en el mes de febrero respecto al mismo mes de 2018. A nivel nacional, la variación interanual del Índice General ha sido del 5,0%.

Respecto a la ocupación en el sector servicios, la variación interanual del Índice General en la región ha sido del 0,8%, mientras que a nivel nacional ha sido del 2,1%.

En este mes, la tasa de variación mensual del Índice General de cifra de negocios en Castilla-La Mancha, en términos desestacionalizados, ha sido del -1,9%.



09

COMERCIO AL POR MENOR

El comercio minorista registra mejor comportamiento en C-LM que en el resto de España en el último año

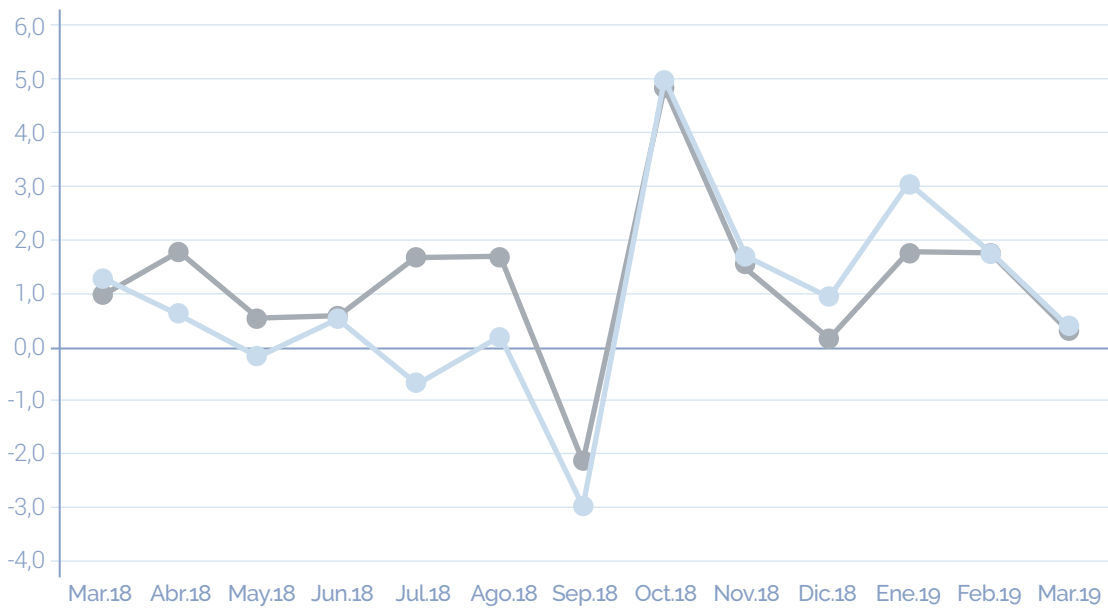
Según la encuesta del Índice de comercio al por menor del INE, las ventas representadas por el índice general de comercio al por menor tuvieron una variación de un 2,2% en Castilla-La Mancha en el mes de marzo respecto al mismo mes de 2018. A nivel nacional, esta variación fue del 1,9%.

Analizando para Castilla-La Mancha los datos a precios constantes (eliminando el efecto de la inflación), el índice general registró una variación interanual del 0,5%, mientras en España ha sido el 0,3%. En este mes, la tasa de variación mensual del Índice General de Comercio al por menor de Castilla-La Mancha, ha sido del -0,1%.

Respecto a la ocupación en el sector comercio al por menor, la variación interanual en el índice general ha sido del 0,8% y del 1,0% a nivel nacional.

En el acumulado del primer trimestre de 2019, las ventas aumentan un 1,7% en Castilla-La Mancha, y la ocupación en el sector del comercio minorista un 0,9%, mientras que en el conjunto nacional este incremento es del 1,2 y del 1,1% respectivamente.

COMERCIO AL POR MENOR



Fuente: INE, elaboración propia.

■ España ■ Castilla-La Mancha



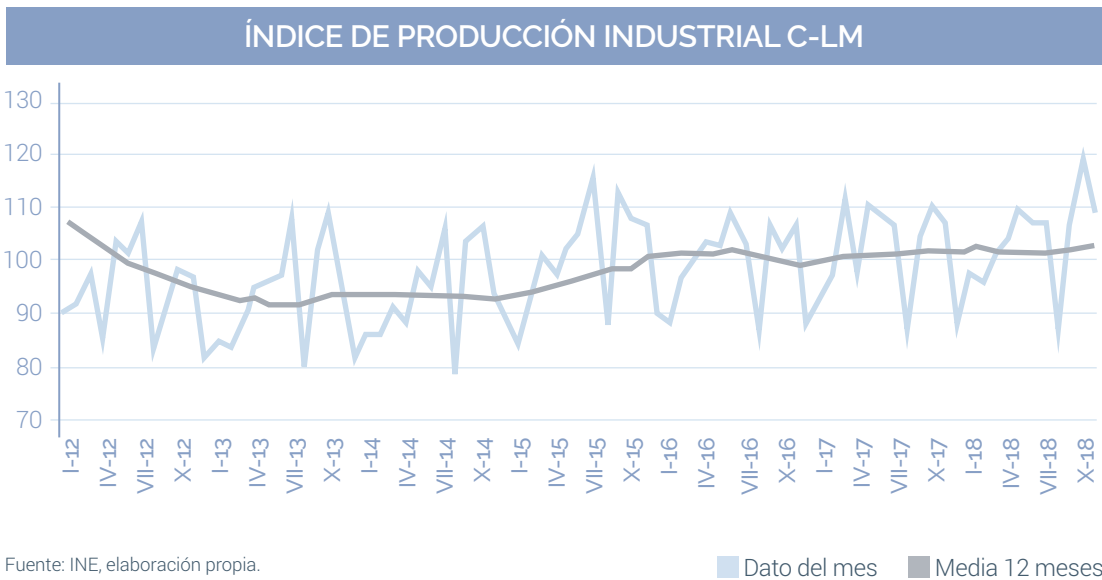
10

SECTOR INDUSTRIAL

Según el Instituto Nacional de Estadística, el Índice de Producción Industrial Base 2015 de Castilla-La Mancha, en el mes de febrero de 2019 ha experimentado una variación del 5,1% sobre el mismo mes del año anterior.

A nivel nacional, la variación interanual del IPI ha sido del -0,2%. Diferenciando según el destino económico de los bienes, la variación interanual en Castilla-La Mancha ha sido la siguiente:

- Bienes de consumo: **0,6%**
- Bienes de equipo: **14,8%**
- Bienes intermedios: **5,1%**
- Energía: **4,4%**



Como nuevo indicador económico, registramos el volumen de aceites industriales puestos en el mercado de Castilla-La Mancha, dato publicado por el Servicio de Estadística de Castilla-La Mancha. En 2018, el volumen de aceite industrial ha ascendido a 19 millones de kilos, un 3,3% más que en 2017, y un 21% más que en 2013, cuando se registró el mínimo histórico.



11

COMERCIO EXTERIOR

La exportaciones crecen un 4,3 % en Castilla-La Mancha más del doble de lo que lo hace en España

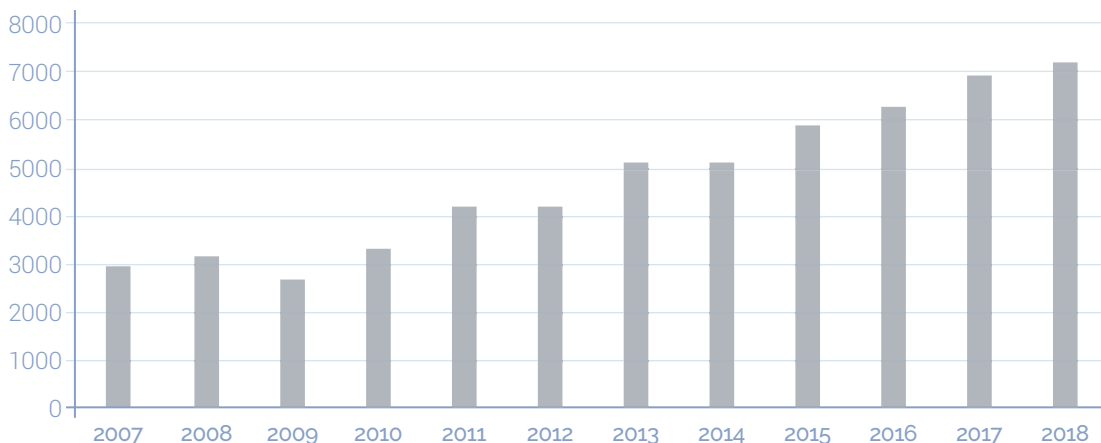
Según la Agencia Estatal de Administración Tributaria, durante el pasado mes de febrero las importaciones ascendieron a 697.113 miles de euros en Castilla-La Mancha, lo que supone una variación interanual del 8,3% (3,6% en España).

Las exportaciones ascendieron a 574.306 miles de euros en Castilla-La Mancha, suponiendo una variación interanual del 4,3% (1,9% en España). El importe de nuestras exportaciones en dicho mes cubrió el 82,4% de las importaciones (89,8% a nivel nacional).

En el conjunto del año 2018, las exportaciones de la región alcanzaron la cifra de 7.297 millones de euros, lo que supone un incremento del 3,4% respecto al año anterior, en línea con nuestras previsiones realizadas a principios de año. En España las exportaciones se situaron en 285.024 millones de euros, registrando un aumento del 2,9%.

El 69,4% de nuestras exportaciones se dirigen a la UE, siendo Portugal, Francia e Italia los destinatarios más importantes. Fuera de nuestro entorno más cercano, se sitúan Estados Unidos y Canadá. Respecto a los sectores, los dos primeros puestos, al igual que años anteriores, lo ocupan el sector agroalimentario y el de los bienes de equipo.

VOLUMEN EXPORTACIONES CASTILLA-LA MANCHA



Fuente: ICEX, elaboración propia.

Respecto a los precios y según los últimos datos del INE, a tasa anual del Índice de Precios de Exportación (IPRIX) en el mes de marzo es del 1,4%, seis décimas superior a la registrada en febrero. Por destino económico, destacan: energía, bienes de equipo y bienes de consumo no duradero.



12

ÍNDICE DE CONFIANZA EMPRESARIAL ARMONIZADO

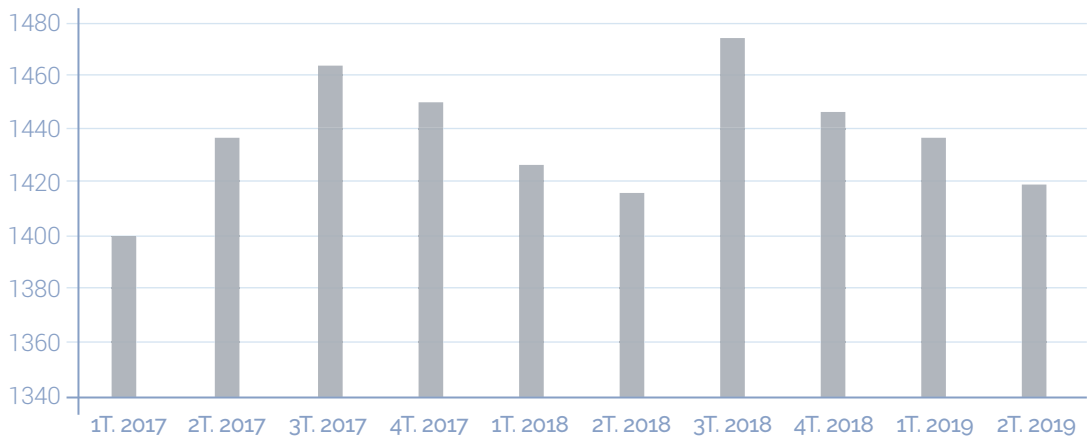
El Índice de Confianza Empresarial Armonizado en Castilla-La Mancha registra en el segundo trimestre de 2019 una bajada de 1,9 puntos respecto al trimestre anterior, situándose en un valor de 142,1. En España el valor del índice ha sido 132,9 tras subir 0,4 puntos en el mismo periodo.

En cuanto a las respuestas relativas al trimestre finalizado (Situación), el 14,6% de los gestores de los establecimientos empresariales ha tenido una opinión favorable sobre la marcha de su negocio en este primer trimestre del 2019. Por su parte, el 21,4% ha opinado de forma desfavorable. La diferencia entre ambos porcentajes, denominada Balance de Situación, se situó en -6,8 puntos (-2,5 en España).

Desciende la confianza empresarial en dos puntos

Respecto al trimestre que comienza (Expectativas), el 18,6% de los gestores de los establecimientos empresariales considera que la marcha de su negocio será favorable en el segundo trimestre de 2019, mientras que el 17,6% opina que será desfavorable. La diferencia entre el porcentaje de respuestas favorables y desfavorables, llamado Balance de Expectativas, alcanza el valor 1,0 puntos (5,6 para el conjunto nacional).

ÍNDICE DE CONFIANZA EMPRESARIAL CASTILLA-LA MANCHA



Fuente: INE, elaboración propia.



13

PRECIOS

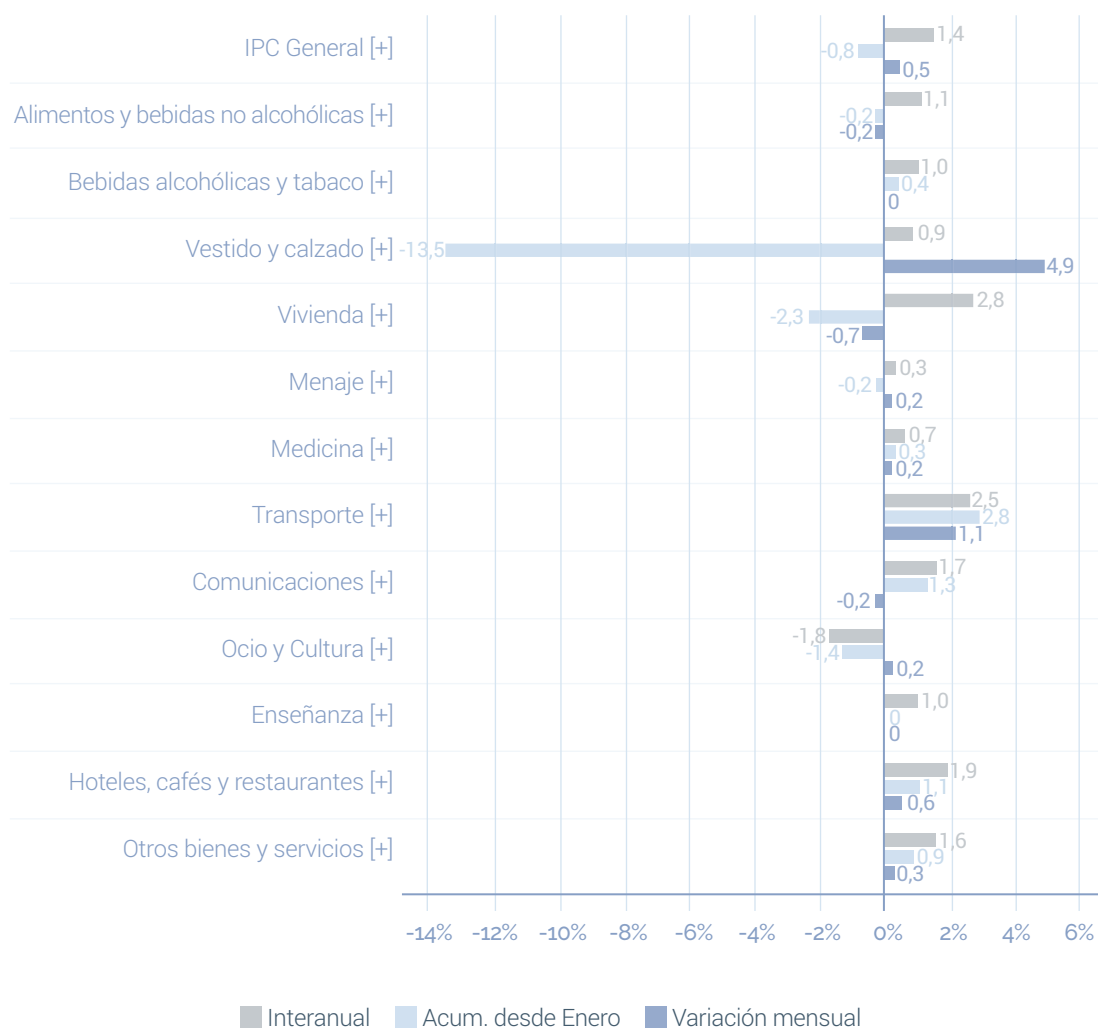
Según el Instituto Nacional de Estadística, la variación interanual del Índice general de precios de consumo durante el mes de marzo 2019 se situó en el 1,4% en Castilla-La Mancha, mientras que en España fue del 1,3%. Los grupos que mayores variaciones interanuales han experimentado en Castilla-La Mancha son:

Los precios se mantienen en incremento por debajo del 1,5 % anual

- Vivienda: 2,8%
- Transporte: 2,5%
- Hoteles, cafés y restaurantes: 1,9%

La variación mensual en nuestra región del Índice General ha sido del 0,5%, siendo para España del 0,4%.

IPC CASTILLA-LA MANCHA. MARZO 2019



Fuente: INE y Diario Expansión.



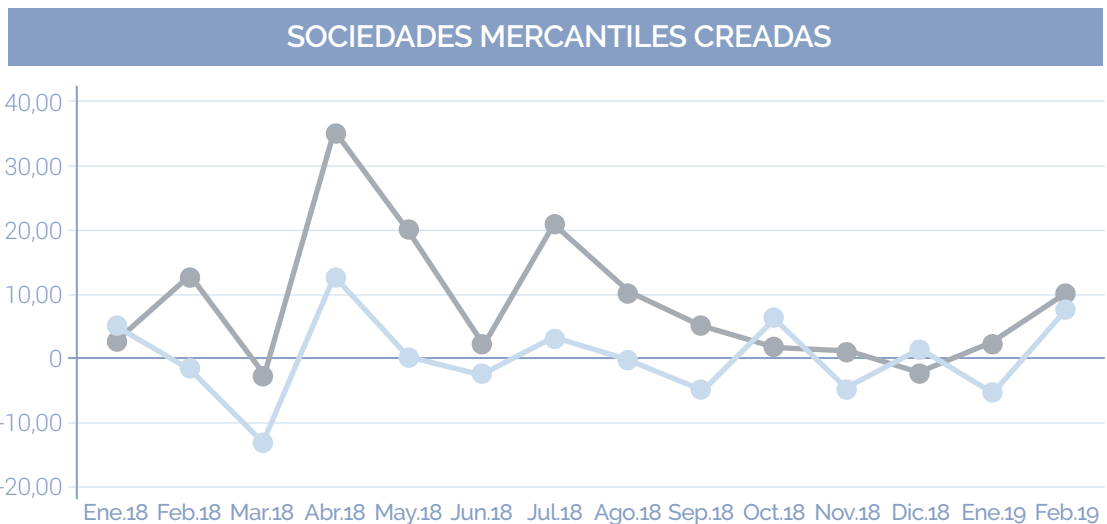
14

SOCIEDADES MERCANTILES

Según el INE, el número sociedades mercantiles creadas en Castilla-La Mancha durante el mes de febrero ascendió a 324, lo que supone una variación del 10,6% respecto al mismo mes del año anterior (7,4% en España). El capital suscrito para su constitución en la región alcanzó la cifra de 5.236 miles de €, con una variación del -3,3% interanual (86,7% a nivel nacional).

Por otro lado, en febrero ampliaron capital en nuestra comunidad 68 sociedades mercantiles, un -20,0% más con respecto al mismo mes del año anterior (6,2% en el conjunto del país), registrando la cifra de capital correspondiente una variación interanual del 11,9% (-27,6% nacional).

Finalmente el número de sociedades disueltas en febrero fue 44, suponiendo una variación del -29,0% respecto al correspondiente mes del año anterior (0,9% en España).



Fuente: INE, elaboración propia.

■ España

■ Castilla-La Mancha



15

CLIMA LABORAL

Las jornadas no trabajadas a causa de las huelgas caen un 43%

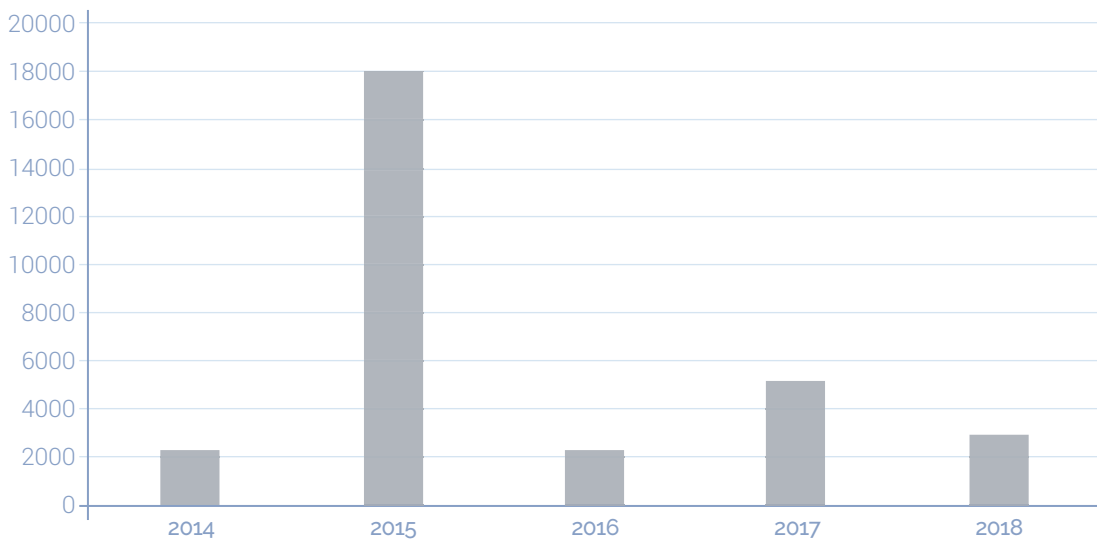
Según datos del Ministerio de Trabajo, el número de huelgas en Castilla-La Mancha durante el año 2018 ascendió a 17, reduciéndose en dos respecto a 2017, año en el cual se registraron 19 huelgas. Respecto a las jornadas no trabajadas, estas fueron de 3.104, un 43% menos que en 2017. Esto contrasta con lo ocurrido a nivel nacional, donde el número de jornadas no trabajadas ha aumentado en 313.378, un 37% más que en 2017.



Resaltable es la variación producida por cuanto al número de participantes que han pasado de 3.682 a 1.256, uno de cada tres participantes en 2017 y esos 1.256 participantes nos convierte en la tercera Comunidad Autónoma con menor conflictividad laboral en valores absolutos, solo precedida de La Rioja y Extremadura.

Los últimos datos disponibles del mes de enero de 2019 indican que la evolución es similar a la del año pasado, siguen cayendo las jornadas no trabajadas en Castilla-La Mancha, pero se incrementan a nivel nacional.

JORNADAS NO TRABAJADAS CASTILLA-LA MANCHA



Fuente: ICEX, elaboración propia.

A pesar de tales datos hemos de incidir en que el coste total para la economía regional de las jornadas no trabajadas alcanzaría el 10% del PIB total de Castilla-La Mancha en 2018.



SINIESTRALIDAD LABORAL

A colación de lo indicado anteriormente, en el año 2018 el índice de incidencia total de accidentes laborales en Castilla-La Mancha descendió un 2,1 por ciento, según los datos extraídos del informe de siniestralidad laboral presentado en la Comisión Regional de Seguridad y Salud Laboral de Castilla-La Mancha.

El análisis de los datos del informe de siniestralidad laboral de 2018 refleja que también desciende el índice de incidencia para accidentes mortales, con una bajada de un 17,9 por ciento, así como el índice de incidencia para accidentes leves, que cae un 2,1 por ciento, mientras que el índice de incidencia para accidentes graves aumentó un 1 por ciento. Este descenso en el índice total de accidentes laborales en nuestra región durante el año 2018 se produce en un periodo en el que la población afiliada a la Seguridad Social aumentó en 20.863 afiliados, un 3,8 por ciento en relación al mismo periodo de 2017.

Se reduce un 2 % la siniestralidad laboral en el 2018



17

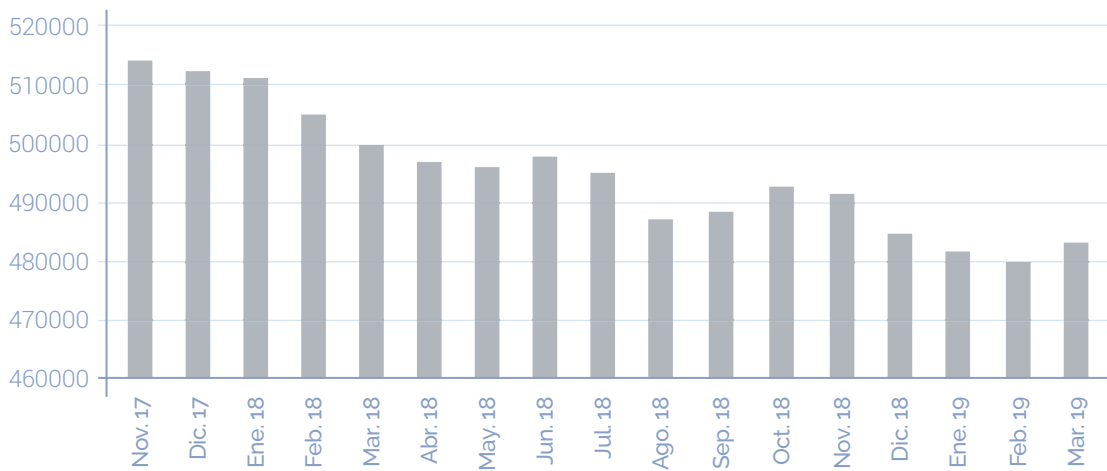
FINANCIACIÓN

El importe de los créditos concedidos por la banca a empresas y familias ha caído a mínimos en febrero, según cifras del Banco de España. La suma total de los créditos concedidos a Otros Sectores Residentes, a familias y empresas, ascendió a 1,195 billones de euros, inferior a la del mes de enero. El crédito a las Administraciones Públicas, que también retrocede a mínimos, en febrero se situó en 69.567 millones, la menor también desde el comienzo de la crisis.


Respecto a la morosidad, volvió a caer en febrero, al 5,82 %, tras subir en enero a 5,86 %, con lo que regresó a su nivel más bajo de los últimos ocho años, ayudada por el recorte de los créditos impagados, que se situaron por debajo de 70.000 millones de euros por primera vez desde diciembre de 2008.

Cae la morosidad a niveles precrisis

PRÉSTAMOS BANCARIOS A EMPRESAS



Fuente: Banco de España, elaboración propia.



Reino Unido, 3 - Planta 3^a
45005 Toledo
T. 925 285 015
cecam@cecam.es
www.cecam.es

 www.linkedin.com/company/cecam-ceoe-cepyme

 @_CECAM

